



ÅRSREGNSKAPET FOR REGNSKAPSÅRET 2022 - GENERELL INFORMASJON

Enheten

Organisasjonsnummer: 922 077 134
Organisasjonsform: Aksjeselskap
Foretaksnavn: GLOBAL SALES AS
Forretningsadresse: Keiser Wilhelms gate 26
6003 ÅLESUND

Regnskapsår

Årsregnskapets periode: 01.01.2022 - 31.12.2022

Konsern

Morselskap i konsern: Nei

Regnskapsregler

Regler for små foretak benyttet: Nei
Benyttet ved utarbeidelsen av årsregnskapet til selskapet: Regnskapslovens alminnelige regler

Årsregnskapet fastsatt av kompetent organ

Bekreftet av representant for selskapet: Edel Johansen
Dato for fastsettelse av årsregnskapet: 13.06.2023

Grunnlag for avgivelse

År 2022: Årsregnskapet er elektronisk innlevert
År 2021: Tall er hentet fra elektronisk innlevert årsregnskap fra 2022

Det er ikke krav til at årsregnskapet m.v. som sendes til Regnskapsregisteret er undertegnet. Kontrollen på at dette er utført ligger hos revisor/enhetens øverste organ. Sikkerheten ivaretas ved at innsender har rolle/rettighet for innsending av årsregnskapet via Altinn, og ved at det bekreftes at årsregnskapet er fastsatt av kompetent organ.

Brønnøysundregistrene, 22.05.2024



Resultatregnskap

Beløp i: NOK	Note	2022	2021
RESULTATREGNSKAP			
Inntekter			
Salgsinntekt	1,2	1 583 843 378	1 667 982 962
Annen driftsinntekt	1,2		402 088
Sum inntekter		1 583 843 378	1 668 385 050
Kostnader			
Varekostnad	2	1 413 865 543	1 505 427 691
Lønnskostnad	2,3	7 183 086	9 943 009
Avskrivning på varige driftsmidler og immaterielle eiendeler	4	71 970	71 413
Annen driftskostnad	2,3	154 231 822	146 219 005
Sum kostnader		1 575 352 421	1 661 661 118
Driftsresultat		8 490 957	6 723 932
Finansinntekter og finanskostnader			
Annen renteinntekt		19 867	23 544
Annen finansinntekt	5	6 726 306	4 429 048
Sum finansinntekter		6 746 173	4 452 592
Annen rentekostnad		1 082 987	476 690
Annen finanskostnad	5	3 510 486	4 899 438
Sum finanskostnader		4 593 472	5 376 127
Netto finans		2 152 701	-923 536
Ordinært resultat før skattekostnad		10 643 658	5 800 396
Skattekostnad på ordinært resultat	6	2 366 126	1 281 328
Ordinært resultat etter skattekostnad		8 277 532	4 519 068
Årsresultat	7	8 277 532	4 519 068
Totalresultat		8 277 532	4 519 068
Overføringer og disponeringer			
Ordinært utbytte	7		3 389 000



Resultatregnskap

Beløp i: NOK	Note	2022	2021
Overføringer til/fra annen egenkapital		8 277 532	1 130 068
Sum overføringer og disponeringer		8 277 532	4 519 068



Balanse

Beløp i: NOK	Note	2022	2021
BALANSE - EIENDELER			
Anleggsmidler			
Immaterielle eiendeler			
Utsatt skattefordel	6	445 478	419 746
Sum immaterielle eiendeler		445 478	419 746
Varige driftsmidler			
Driftsløsøre, inventar, verktøy, kontormaskiner og lignende	4	203 444	275 414
Sum varige driftsmidler		203 444	275 414
Finansielle anleggsmidler			
Sum finansielle anleggsmidler		0	0
Sum anleggsmidler		648 922	695 160
Omløpsmidler			
Varer			
Sum varer		0	0
Fordringer			
Kundefordringer	8,8,9	228 072 702	201 027 830
Andre fordringer		26 128 695	12 989 352
Sum fordringer		254 201 397	214 017 182
Investeringer			
Sum investeringer		0	0
Bankinnskudd, kontanter og lignende			
Bankinnskudd, kontanter og lignende	10	17 733 259	76 459 442
Sum bankinnskudd, kontanter og lignende		17 733 259	76 459 442
Sum omløpsmidler		271 934 655	290 476 623
SUM EIENDELER		272 583 577	291 171 784



Balanse

Beløp i: NOK	Note	2022	2021
BALANSE - EGENKAPITAL OG GJELD			
Egenkapital			
Innskutt egenkapital			
Selskapskapital	7	5 000 000	5 000 000
Overkurs	7	5 000 000	5 000 000
Annen innskutt egenkapital		0	0
Sum innskutt egenkapital		10 000 000	10 000 000
Opptjent egenkapital			
Annen egenkapital	7	10 796 522	2 518 990
Sum opptjent egenkapital		10 796 522	2 518 990
Sum egenkapital		20 796 522	12 518 990
Gjeld			
Langsiktig gjeld			
Sum avsetninger for forpliktelser		0	0
Annen langsiktig gjeld		0	0
Sum annen langsiktig gjeld		0	0
Sum langsiktig gjeld		0	0
Kortsiktig gjeld			
Leverandørgjeld	9	245 809 361	268 509 437
Betalbar skatt	6	2 391 858	1 279 752
Skyldige offentlige avgifter		472 585	496 281
Kortsiktig konserngjeld			3 389 000
Annen kortsiktig gjeld		3 113 251	4 978 324
Sum kortsiktig gjeld		251 787 056	278 652 794
Sum gjeld		251 787 056	278 652 794
SUM EGENKAPITAL OG GJELD		272 583 577	291 171 784



Global Sales AS

Årsregnskap 2022



Global Sales AS

Årsregnskap 2022

Årsregnskapet for Global Sales AS består av følgende deler:

Pr 31.12 inngår Global Sales AS som et datterselskap i Nergårdkonsernet.

** Resultatregnskap*

** Balanse*

** Noter*

** Kontantstrøm*

Årsregnskapet, som er utarbeidet av selskapets styre og ledelse, må leses i sammenheng med årsberetningen og revisjonsberetningen. Når faktiske tall ikke er tilgjengelige/sikre på tidspunkt for regnskapsavleggelsen, tilsier god regnskapskikk at ledelsen beregner et best mulig estimat for bruk i årsregnskapet. Det kan fremkomme avvik mellom estimerte og faktiske tall.



Resultatregnskap

Global Sales AS

	Note	2022	2021
Driftsinntekter og driftskostnader			
Salgsinntekter	1,2	1 583 843 378	1 667 982 962
Andre driftsinntekter	1,2	0	402 088
Sum driftsinntekter		1 583 843 378	1 668 385 050
Varekostnad	2	1 413 865 543	1 505 427 691
Lønnskostnad	2,3	7 183 086	9 943 009
Avskrivning varige driftsmidler	4	71 970	71 413
Annen driftskostnad	2,3	154 231 822	146 219 005
Sum driftskostnad		1 575 352 421	1 661 661 118
Driftsresultat		8 490 957	6 723 932
Finansinntekter og finanskostnader			
Annen renteinntekt		19 867	23 544
Annen finansinntekt	5	6 726 306	4 429 048
Sum finansinntekter		6 746 173	4 452 592
Annen rentekostnad		1 082 987	476 690
Annen finanskostnad	5	3 510 486	4 899 438
Sum finanskostnader		4 593 472	5 376 127
Sum netto finansposter		2 152 701	-923 536
Ordinært resultat før skattekostnad		10 643 658	5 800 396
Skattekostnad på ordinært resultat	6	2 366 126	1 281 328
Ordinært resultat		8 277 532	4 519 068
Årsresultat	7	8 277 532	4 519 068
Overført annen egenkapital		8 277 532	1 130 068
Avsatt til utbytte	7	0	3 389 000
Sum disponert		8 277 532	4 519 068



Balanse

Global Sales AS

	Note	2022	2021
Eiendeler			
Immaterielle eiendeler			
Utsatt skattefordel	6	445 478	419 746
Sum immaterielle eiendeler		445 478	419 746
Varige driftsmidler			
Driftsløsøre, inventar, verktøy o.l.	4	203 444	275 414
Sum varige driftsmidler		203 444	275 414
Sum anleggsmidler		648 922	695 160
Omløpsmidler			
Fordringer			
Kundefordringer	8	228 058 484	200 929 436
Kundefordringer konsern	8,9	14 218	98 394
Andre fordringer		26 128 695	12 989 352
Sum fordringer		254 201 397	214 017 182
Bankinnskudd o.l.	10	17 733 259	76 459 442
Sum omløpsmidler		271 934 655	290 476 623
Sum eiendeler		272 583 577	291 171 784





Balanse


Global Sales AS


	Note	2022	2021
Egenkapital og gjeld			
Egenkapital			
Innskutt egenkapital			
Selskapskapital	7	5 000 000	5 000 000
Overkurs	7	5 000 000	5 000 000
Sum innskutt egenkapital		10 000 000	10 000 000
Opptjent egenkapital			
Annen egenkapital	7	10 796 522	2 518 990
Sum opptjent egenkapital		10 796 522	2 518 990
Sum egenkapital		20 796 522	12 518 990
Gjeld			
Kortsiktig gjeld			
Leverandørgjeld	9	109 133 373	128 745 957
Leverandørgjeld til selskap i samme konsern	9	136 675 988	139 763 480
Betalbar skatt	6	2 391 858	1 279 752
Skyldige offentlige avgifter		472 585	496 281
Utbytte		0	3 389 000
Annen kortsiktig gjeld		3 113 251	4 978 324
Sum kortsiktig gjeld		251 787 056	278 652 794
Sum gjeld		251 787 056	278 652 794
Sum egenkapital og gjeld		272 583 577	291 171 784

Ålesund, 31.12.2022 / 03.05.2023
Styret for Global Sales AS


Tommy Torvånger
Styreleder


Jan Otto Hoddevik
Daglig leder


Geir Robin Hoddevik
Styremedlem


Lorentz Hugo Hardy
Styremedlem

Global Sales AS

Org.nr. 922077134



Global Sales AS

Kontantstrømanalyse

(NRS - Indirekte modell)

(NRS - Indirekte modell)

	2022	2021
Kontantstrømmer fra operasjonelle aktiviteter		
Resultat før skattekostnad	10 643 658	5 800 396
- Periodens betalte skatter	1 279 752	-831 544
+ Ordinære avskrivninger	71 970	71 413
+/- Endring i varelager	0	1 087 133
+/- Endring i kundefordringer	-27 044 872	143 325
+/- Endring i leverandørgjeld	-22 700 076	73 081 548
+/- Endring i andre tidsavgrensingsposter	-29 942 462	-10 441 088
= Netto kontantstrøm fra operasjonelle aktiviteter	-67 692 030	68 911 183
Kontantstrømmer fra investeringsaktiviteter		
- Utbetalinger ved kjøp av varige driftsmidler	0	-33 438
= Netto kontantstrøm fra investeringsaktiviteter	0	-33 438
Kontantstrømmer fra finansieringsaktiviteter		
+ Innbetalinger ved opptak av ny kortsiktig gjeld	0	3 597 461
- Utbetalinger ved nedbetaling av kortsiktig gjeld	-1 865 072	0
+/- Netto endring i factoring	14 219 919	-1 358 994
+ Utbetaling av utbytte	-3 389 000	-1 621 999
= Netto kontantstrøm fra finansieringsaktiviteter	8 965 847	616 468
+/- Effekt av valutakursendringer på kontanter og		
= Netto endring i kontanter og kontantekvivalenter	-58 726 183	69 494 213
+ Beholdning av kontanter og kontantekvivalenter ved periodens begynnelse	76 459 442	6 965 229
= Beholdning av kontanter og kontantekvivalenter ved periodens slutt	17 733 259	76 459 442



Global Sales AS Årsregnskap 2022

Grunnleggende prinsipper - vurdering og klassifisering - Andre forhold

Global Sales AS er et datterselskap i Nergårdkonsernet, som har kontorsted i Tromsø og Ålesund. Konsernregnskap kan fås utlevert ved henvendelse til morselskapets kontor.

Årsregnskapet er utarbeidet av selskapets styre og daglig leder. Årsregnskapet består av resultatregnskap, balanse, kontantstrømoppstilling og noteopplysninger. Årsregnskapet er avlagt i samsvar med aksjelov, regnskapslov og god regnskapsskikk i Norge gjeldende pr. 31. desember 2022. Årsregnskapet er utarbeidet og presentert i norske kroner. Den nødvendige spesifiseringen er gjort i noter. Notene er følgelig en integrert del av årsregnskapet.

Årsregnskapet er basert på de grunnleggende prinsipper om historisk kost, sammenlignbarhet, fortsatt drift, kongruens og forsiktighet. Transaksjoner regnskapsføres til verdien av vederlaget på transaksjonstidspunktet. Inntekter resultatføres når de er opptjent og kostnader sammenstilles med opptjente inntekter. Regnskapsprinsippene utdypes nedenfor.

Eiendeler/gjeld som knytter seg til varekretsløpet og poster som forfaller til betaling innen ett år etter balansedagen, er klassifisert som omløpsmidler/kortsiktig gjeld. Vurdering av omløpsmidler/kortsiktig gjeld skjer til laveste/høyeste verdi av anskaffelseskost og virkelig verdi. Virkelig verdi er definert som antatt fremtidig salgpris redusert med forventede salgskostnader. Andre eiendeler er klassifisert som anleggsmidler. Vurdering av anleggsmidler skjer til anskaffelseskost. Anleggsmidler som forringes avskrives. Dersom det finner sted en verdiendring som ikke er forbigående, foretas en nedskrivning av anleggsmidlet. Tilsvarende prinsipper legges normalt til grunn for gjeldsposter.

Det er i henhold til god regnskapsskikk noen unntak fra de generelle vurderingsreglene. Disse unntakene er kommentert i de respektive noter. Ved anvendelse av regnskapsprinsipper og presentasjon av transaksjoner og andre forhold, legges det vekt på økonomiske realiteter, ikke bare juridisk form. Betingede tap som er sannsynlige og kvantifiserbare, kostnadsføres. Tallene er avstemt mot selskapets resultat- og balanse.

Regnskapsprinsipper for vesentlige regnskapsposter

Inntektsføringstidspunkt

Salgsinntekt resultatføres etter hvert som den anses opptjent. I praksis skjer dette når vesentlig av risiko og kontroll er overført normalt på leveringstidspunktet ved salg av varer og tjenester. Driftsinntektene er fratrukket merverdiavgift og rabatter. Fraktkostnad knyttet til salg blir klassifisert som annen driftskostnad.

Kostnadsføringstidspunkt / sammenstilling

Utgifter sammenstilles med, og kostnadsføres samtidig med de inntekter utgiftene kan henføres til. Utgifter som ikke kan henføres direkte til inntekter, kostnadsføres når de påløper.

Andre driftsinntekter (-kostnader)

Vesentlige inntekter og kostnader som ikke har sammenheng med den ordinære hovedvirksomheten, klassifiseres som andre driftsinntekter og -kostnader.

Factoring

Global Sales AS har inngått avtale med factoringsselskap som innebærer at kundefordringer overføres til factoringsselskap. Dette sikrer selskapet tidlig oppgjør på kundefordringene. Betaling som mottas fra factoringsselskap før kunden har betalt til factoringsselskap klassifiseres som gjeld til kreditinstitusjoner. Overdratte kundefordringer klassifiseres som kundefordring ut fra en vurdering om at denne avtalen er en finansieringsordning.



Global Sales AS Årsregnskap 2022

Immaterielle eiendeler

Immaterielle eiendeler som forventes å gi fremtidige inntekter aktiveres. Avskrivninger beregnes lineært over eiendelenes økonomiske levetid.

Varige driftsmidler

Varige driftsmidler føres i balansen til anskaffelseskost, fratrukket akkumulerte av- og nedskrivninger. Dersom den virkelige verdien av et driftsmiddel er lavere enn bokført verdi, og dette skyldes årsaker som ikke antas å være forbigående, skrives driftsmidlet ned til virkelig verdi. Utgifter forbundet med periodisk vedlikehold og reparasjoner på produksjonsutstyr, periodiseres. Utgifter forbundet med normalt vedlikehold og reparasjoner blir løpende kostnadsført. Utgifter ved større utskiftninger og fornyelser som øker driftsmidlenes levetid vesentlig, aktiveres. Driftsmidler som erstattes, kostnadsføres. Et driftsmiddel anses som varig dersom det har en økonomisk levetid på over 3 år, samt en kostpris på over kroner 15.000. Renter som knytter seg til anlegg under oppføring blir aktivert som en del av kostprisen. Operasjonell leasing kostnadsføres som vanlig leiekostnad, og klassifiseres som ordinær driftskostnad. Finansiell leasing balanseføres og avskrives i forhold til nedbetalingen.

Avskrivninger

Ordinære avskrivninger er beregnet lineært over driftsmidlenes økonomiske levetid med utgangspunkt i historisk kostpris. Avskrivningene er klassifisert som ordinære driftskostnader.

Varelager og varekostnad

Beholdninger av råvarer og egenproduserte varer vurderes til laveste verdi av full tilvirkningskost og virkelig verdi. Kostpris for tilvirkede varer er direkte materialer, direkte lønn samt andel av indirekte tilvirkningskostnader, mens kostpris for innkjøpte varer er anskaffelseskost. Årets varekostnad består av kostpris solgte varer med tillegg av nedskrivning i samsvar med god regnskapsskikk ved årets slutt.

Avsetninger

For enkelte resultatposter i regnskapet avsettes det for forventede fremtidige kostander basert på estimater og informasjon som er tilgjengelig på tidspunkt for regnskapsavleggelsen. Disse avsetningene kan avvike fra faktisk fremtidig kostnad. Avsetning knytter seg til eksempelvis til tap på kunder og ukurans på varer og omtvistede forhold.

Fordringer

Fordringer er oppført til pålydende med fradrag for forventede tap.

Utsatt skatt og skattekostnad

Utsatt skatt beregnes på bakgrunn av midlertidige forskjeller mellom regnskapsmessige og skattemessige verdier ved utgangen av regnskapsåret. Ved beregningen benyttes nominell skattesats. Positive og negative forskjeller vurderes mot hverandre innenfor samme tidsintervall. Visse poster vurderes likevel særskilt, herunder merverdier ved oppkjøp og pensjonsforpliktelser. Utsatt skattefordel oppstår dersom en har midlertidige forskjeller som gir opphav til skattemessige fradrag i fremtiden. Årets skattekostnad består av endringer i utsatt skatt og utsatt skattefordel, sammen med betalbar skatt for inntektsåret korrigert for feil i tidligere års beregninger. Utsatt skatt er beregnet til 22 % pr 31.12.

Transaksjoner med nærstående parter

Kjøp- og salgstransaksjoner med nærstående parter er gjennomført til vanlige forretningsmessige vilkår og prinsipper.



Global Sales AS Årsregnskap 2022

Note 1 - Salgsinntekter

	2022	2021
Salgsinntekter	1 583 843 378	1 667 982 962
Andre inntekter	0	402 088
Sum inntekter	1 583 843 378	1 668 385 050

Geografiske områder

Global Sales produkter eksporteres til en rekke land i tre verdensdeler. De viktigste markedene er i Europa og Asia. Selskapet eksporterer blant annet til Hong Kong, Japan, Litauen, Korea, Ukraina Storbritannia, Polen, Kina, Nederland, Afrika og Egypt.

<i>Geografisk fordeling</i>	2022	2021
Asia	817 371 090	519 749 547
Europa	614 182 105	860 910 286
Amerika	95 495 598	42 266 946
Afrika	41 363 804	226 603 001
Innland	15 430 781	18 453 182
Sum fordeling	1 583 843 378	1 667 982 962

Note 2 - Transaksjoner med nærstående

Transaksjoner med selskaper i samme konsern	2022	2021
Salg av varer	0	157 505
Annen driftsinntekt	0	236 147
Sum salg av varer og tjenester med selskaper i samme kon:	0	393 652
Kjøp av varer	1 413 706 543	1 501 067 156
Innleie av arbeidskraft	2 028 753	550 151
Regnskapshonorar	504 000	504 000
Sum	1 416 239 296	1 502 121 307



Global Sales AS Årsregnskap 2022

Note 3 - Lønnskostnader / Antall ansatte / Godtgjørelser / Lån til ansatte

Lønnskostnader mm.

	2022	2021
Lønnskostnad	5 815 364	8 234 725
Arbeidsgiveravgift	857 085	1 057 073
Pensjonskostnader	360 462	486 826
Andre oppgavepliktige ytelser	61 056	77 106
Andre personalkostnader	89 119	87 278
Sum lønnskostnader og andre ytelser	7 183 086	9 943 009

Gjennomsnittlig antall årsverk 6 7

Godtgjørelser (i kroner) til daglig leder

	2022	2021
Lønn	1 487 687	1 440 154
Andre godtgjørelser	5 851	8 741

Selskapet er pliktig til å ha tjenestepensjonsordning etter lov om obligatorisk tjenestepensjon.
Selskapet har etablert pensjonsordning som tilfredsstiller kravene i denne lov. Ordningen omfatter alle ansatte.

Revisor

Kostnadsført honorar til revisor fordeler seg som følger:	2022	2021
Lovpålagt revisjon	82 520	97 050
Rådgivning	4 000	0
Sum revisjon og rådgivning eks mva	86 520	97 050

Note 4 - Varige driftsmidler

	Inventar, kontormaskiner	Sum
Anskaffelseskost 01.01	326 413	326 413
Tilgang eiendeler	33 438	33 438
Avgang	0	0
Anskaffelseskost 31.12	359 851	359 851
Avskrivninger per 01.01	84 437	84 437
Akkumulerte avskrivninger 31.12	156 407	156 407
Balanseført verdi 31.12.	203 444	203 444
Årets avskrivninger	71 970	71 970
Økonomisk levetid	Inntil 5 år	
Avskrivningsplan	Lineær	



Global Sales AS

Årsregnskap 2022

Note 5 - Valuta

Agio og disagio knytter seg til verdivurdering av kunder, leverandører og bank. For 2022 utgjør:

	2022	2021
Agiovinning realisert og urealisert	6 718 432	4 421 398
Disagio realisert og urealisert	-3 510 486	-4 899 438
Netto Agiovinning/ -tap realisert og urealisert	3 207 946	-478 040

Global Sales AS hadde ingen løpende terminkontrakter eller kontantstrømsikringer knyttet til fremtidige transaksjoner pr 31.12.22

Note 6 - Skatt

	2022	2021
Betalbar skatt fremkommer slik:		
Ordinært resultat før skattekostnad	10 643 658	5 800 396
Permanente forskjeller	111 461	23 823
Endring midlertidige forskjeller	116 965	-7 165
Grunnlag betalbar skatt	10 872 084	5 817 054
Betalbar skatt på årets resultat	2 391 858	1 279 752
Betalbar skatt på årets resultat, 22 %	2 391 858	1 279 752
Årets skattekostnad fremkommer slik:		
Årets betalbare skatt	2 391 858	1 279 752
Brutto endring utsatt skatt	-25 732	1 577
Årets totale skattekostnad	2 366 126	1 281 328
Spesifikasjon av grunnlag for utsatt skatt/utsatt skattefordel:		
Forskjeller som utlignes:		
Fordringer	-2 100 000	-2 000 000
Anleggsmidler	75 100	92 065
Sum midlertidige forskjeller	-2 024 900	-1 907 935
Utsatt skatt /skattefordel, 22%	-445 478	-419 746

Utsatt skattefordel er pr 31.12.22 er verdsatt til 22 %.



Global Sales AS

Årsregnskap 2022

Note 7 - Egenkapital og aksjonærinformasjon

	Aksjekapital	Overkurs	Annen EK	Sum egenkapital
Egenkapital 01.01.	5 000 000	5 000 000	2 518 990	12 518 990
Årsresultat			8 277 532	8 277 532
Egenkapital 31.12.	5 000 000	5 000 000	10 796 522	20 796 522

Aksjekapital og aksjonærinformasjon:

Aksjekapitalen i Global Sales AS består av en aksjeklasse med følgende aksjonærer:

Eierstruktur:	Antall aksjer	Pålydende	Eierandel	Stemmeandel
Lofoten Viking AS	2 175	1 000	44 %	44 %
Global Fish Holding AS	2 075	1 000	42 %	42 %
Nergård Seafood AS	750	1 000	15 %	15 %
Sum aksjer	5 000	1 000	100,00 %	100,00 %

Note 8 - Pantstillelser og garantiansvar

	2022	2021
Gjeld som er sikret ved pant	0	0
Sum pantsatt gjeld	0	0

Bokført verdi av eiendeler stillet som sikkerhet:

Kundefordringer	228 072 702	201 027 830
Sum verdi av pantsatte eiendeler	228 072 702	201 027 830

Kundefordringen er stilt som sikkerhet for factoringgjeld.



Global Sales AS

Årsregnskap 2022

Note 9 - Mellomværende med selskap i samme konsern

	Kundefordringer		Annen Kortsiktig gjeld utbytte	
	2022	2021	2022	2021
Foretak i samme konsern	14 218	98 394	0	3 389 000
Sum	14 218	98 394	0	3 389 000

	Leverandørgjeld		Leverandørgjeld til nærstående	
	2022	2021	2022	2021
Foretak i samme konsern	136 675 988	139 763 480	88 422 112	115 828 561
Sum	136 675 988	139 763 480	88 422 112	115 828 561

Note 10 - Bankinnskudd, kontanter m.m

Av bankinnskudd pr 31.12.22 er kr 233 050 bundet som skattetrekkmidler.



ÅRSBERETNING FOR 2022

GLOBAL SALES AS

1. Virksomhetens art og tilholdssted.

Global Sales AS' virksomhet består av kjøp og salg av fisk og fiskeprodukter i Ålesund og Tromsø. Global Sales AS er et deleid datterselskap av Nergård AS.

2. Fortsatt drift.

I årsregnskapet er det lagt til grunn forutsetningen om fortsatt drift, da det etter styrets oppfatning ikke er forhold som tilsier noe annet.

Selskapet har en egenkapital på kr 20.796.522 pr 31.12.2022 mot kr 12.518.990 i 2022.

3. Arbeidsmiljø.

Selskapet hadde i 2022 gjennomsnittlig 6 årsverk. Arbeidsmiljøet i bedriften ansees tilfredsstillende, men behovet vurderes fortløpende for iverksettelse av tiltak for forbedringer. Det var et sykefravær på 5,93 prosent i 2022. Det har i beretningsåret ikke vært noen alvorlige personskader eller skader på selskapets eiendeler.

4. Likestilling.

Det er 2 kvinner ansatt i selskapet. Styret består på beretningstidspunktet av fire menn. Både styret og selskapets daglige ledelse er bevisste på de samfunnsmessige forventningene om tiltak for å fremme likestilling i virksomheten og i styret og har som en løpende målsetting å innfri disse forventningene.

5. Ytre miljø.

Styret kjenner ikke til forhold som forurensar det ytre miljø ut over det som er vanlig for denne type virksomhet.

6. Redegjørelse for årsregnskapet.

Selskapets inntekter i 2022 var kr 1.583.843.378. I 2021 var inntektene kr 1.668.385.050. Resultatregnskapet for 2022 viser et ordinært resultat før skatt på kr 10.643.658 mot kr 5.800.396 i 2021.

Årsoverskuddet ble på kr 8.277.532 og er av styret foreslått disponert ved overføring til annen egenkapital kr 8.277.532. Etter styrets oppfatning gir årsregnskapet et rettviseende bilde av selskapets drift i beretningsåret og av selskapets status ved årsskiftet

Kontantstrømoppstillingen viser en reduksjon av likvider på kr 58.726.183.

Netto kontantstrøm fra operasjonelle aktiviteter er på kr – 67.692.030. Netto kontantstrøm fra finansieringsaktiviteter er på kr 8.965.847.

7. Opplysning om finansiell risiko.

Selskapet er i sin ordinære forretningsvirksomhet, enten direkte eller indirekte, utsatt for renterisiko, valutarisiko, og kredittisiko. Selskapet søker å redusere kredittrisikoen gjennom bruk av kredittforsikring og levering av varer mot betaling. Nye sluttkunder blir normalt



kredittvurdert ved inngåelse av salgskontrakter. Selskapet har i all hovedsak rentebærende gjeld med flytende rentesats (NIBOR) og er derfor eksponert for endringer i kortsiktige renter.

Konsernet har styreansvarsforsikring for alle datterselskaper eid mer enn 50 % med forsikringssum inntil 100 mill kr. I tillegg er det styreansvarsforsikring for selskaper som konsernet har eierinteresser under 50 % med forsikringssum inntil 30 mill.

8. FoU- virksomhet

Selskapet har ikke vært engasjert i noen FoU – aktiviteter.

9. Åpenhetsloven


Konsernet har innført rutiner for gjennomføring av aktsomhetsvurderinger i henhold til åpenhetsloven, og selskapet har gjennomført aktsomhetsvurderinger i henhold til disse rutinene. Redegjørelsen i henhold til åpenhetsloven vil bli offentliggjort på konsernets hjemmesider, www.nergard.no, innen lovens frist 30. juni 2023.


10. Utsikter for år 2023


Selskapet har besluttet å avvikle virksomheten pr 30.06.2023. Aksjonærene vil fortsette salgsvirksomheten av pelagiske produkter gjennom Global Floro AS, Lofoten Viking AS og Nergård Seafood AS.

Ålesund, 3 mai 2023


Tommy Forvanger
Styreleder


Geir Robin Hoddevik
Styremedlem


Lorentz Hugo Hardy
Styremedlem


Jan Otto Hoddevik
daglig leder



BDO AS
Lerstadvegen 517
6018 Ålesund

Uavhengig revisors beretning

Til generalforsamlingen i Global Sales AS

Konklusjon

Vi har revidert årsregnskapet til Global Sales AS.

Årsregnskapet består av:

- Balanse per 31. desember 2022,
- Resultatregnskap 2022
- Kontantstrømoppstilling for regnskapsåret avsluttet per 31. desember 2022
- Noter til årsregnskapet, herunder et sammendrag av viktige regnskapsprinsipper.

Etter vår mening:

- Oppfyller årsregnskapet gjeldende lovkrav, og
- Gir årsregnskapet et rettviseende bilde av selskapets finansielle stilling per 31. desember 2022 og av dets resultater og kontantstrømmer for regnskapsåret i samsvar med regnskapslovens regler og god regnskapsskikk i Norge.

Grunnlag for konklusjonen

Vi har gjennomført revisjonen i samsvar med International Standards on Auditing (ISA-ene). Våre oppgaver og plikter i henhold til disse standardene er beskrevet nedenfor under Revisors oppgaver og plikter ved revisjonen av årsregnskapet. Vi er uavhengige av selskapet i samsvar med kravene i relevante lover og forskrifter i Norge og International Code of Ethics for Professional Accountants (inkludert internasjonale uavhengighetsstandarder) utstedt av International Ethics Standards Board for Accountants (IESBA-reglene), og vi har overholdt våre øvrige etiske forpliktelser i samsvar med disse kravene. Innhentet revisjonsbevis er etter vår vurdering tilstrekkelig og hensiktsmessig som grunnlag for vår konklusjon.

Annen informasjon

Styret og daglig leder (ledelsen) er ansvarlig for annen informasjon. Annen informasjon består av årsberetningen. Vår konklusjon om årsregnskapet ovenfor dekker ikke annen informasjon.

I forbindelse med revisjonen av årsregnskapet er det vår oppgave å lese annen informasjon. Formålet er å vurdere hvorvidt det foreligger vesentlig inkonsistens mellom annen informasjon og årsregnskapet og den kunnskap vi har opparbeidet oss under revisjonen av årsregnskapet, eller hvorvidt informasjon i annen informasjon ellers fremstår som vesentlig feil. Vi har plikt til å rapportere dersom annen informasjon fremstår som vesentlig feil. Vi har ingenting å rapportere i så henseende.

Konklusjon om årsberetningen

Basert på kunnskapen vi har opparbeidet oss i revisjonen, mener vi at årsberetningen

- er konsistent med årsregnskapet og
- inneholder de opplysninger som skal gis i henhold til gjeldende lovkrav.



Styret og daglig leders ansvar for årsregnskapet

Styret og daglig leder (ledelsen) er ansvarlig for å utarbeide årsregnskapet og for at det gir et rettviseende bilde i samsvar med regnskapslovens regler og god regnskapsskikk i Norge. Ledelsen er også ansvarlig for slik intern kontroll som den finner nødvendig for å kunne utarbeide et årsregnskap som ikke inneholder vesentlig feilinformasjon, verken som følge av misligheter eller utilsiktede feil.

Ved utarbeidelsen av årsregnskapet må ledelsen ta standpunkt til selskapets evne til fortsatt drift og opplyse om forhold av betydning for fortsatt drift. Forutsetningen om fortsatt drift skal legges til grunn for årsregnskapet så lenge det ikke er sannsynlig at virksomheten vil bli avvirket.

Revisors oppgaver og plikter ved revisjonen av årsregnskapet

Vårt mål er å oppnå betryggende sikkerhet for at årsregnskapet som helhet ikke inneholder vesentlig feilinformasjon, verken som følge av misligheter eller utilsiktede feil, og å avgi en revisjonsberetning som inneholder vår konklusjon. Betryggende sikkerhet er en høy grad av sikkerhet, men ingen garanti for at en revisjon utført i samsvar med ISA-ene, alltid vil avdekke vesentlig feilinformasjon. Feilinformasjon kan oppstå som følge av misligheter eller utilsiktede feil. Feilinformasjon er å anse som vesentlig dersom den enkeltvis eller samlet med rimelighet kan forventes å påvirke de økonomiske beslutningene som brukerne foretar på grunnlag av årsregnskapet.

For videre beskrivelse av revisors oppgaver og plikter vises det til:

<https://revisorforeningen.no/revisjonsberetninger>

Ålesund, 12.05.2023

BDO AS

John Arne Fiskerstrand
statsautorisert revisor