



ÅRSREGNSKAPET FOR REGNSKAPSÅRET 2018 - GENERELL INFORMASJON

Enheten

Organisasjonsnummer: 879 312 442
Organisasjonsform: Aksjeselskap
Foretaksnavn: CHRINIK AS
Forretningsadresse: Høgdaiveien 18
1397 NESØYA

Regnskapsår

Årsregnskapets periode: 01.01.2018 - 31.12.2018

Konsern

Morselskap i konsern: Nei

Regnskapsregler

Regler for små foretak benyttet: Ja
Benyttet ved utarbeidelsen av årsregnskapet til selskapet: Regnskapslovens alminnelige regler

Årsregnskapet fastsatt av kompetent organ

Bekreftet av representant for selskapet: Ingjerd Nissen-Lie
Dato for fastsettelse av årsregnskapet: 27.05.2019

Grunnlag for avgivelse

År 2018: Årsregnskapet er elektronisk innlevert
År 2017: Tall er hentet fra elektronisk innlevert årsregnskap fra 2018

Det er ikke krav til at årsregnskapet m.v. som sendes til Regnskapsregisteret er undertegnet. Kontrollen på at dette er utført ligger hos revisor/enhetens øverste organ. Sikkerheten ivaretas ved at innsender har rolle/rettighet for innsending av årsregnskapet via Altinn, og ved at det bekreftes at årsregnskapet er fastsatt av kompetent organ.

Brønnøysundregistrene, 08.06.2021



Resultatregnskap

Beløp i: NOK	Note	2018	2017
RESULTATREGNSKAP			
Kostnader			
Avskrivning på varige driftsmidler og immaterielle eiendeler	5		
Annen driftskostnad	2	17 835	17 960
Sum kostnader		17 835	17 960
Driftsresultat		-17 835	-17 960
Finansinntekter og finanskostnader			
Inntekt på investering i datterselskap og tilknyttet selskap	5	1 750 000	1 150 000
Annen renteinntekt		73 506	84 210
Sum finansinntekter		1 823 506	1 234 210
Netto finans		1 823 506	1 234 210
Ordinært resultat før skattekostnad		1 805 671	1 216 250
Skattekostnad på ordinært resultat	6	389 092	318 984
Ordinært resultat etter skattekostnad		1 416 579	897 266
Årsresultat		1 416 579	897 266
Årsresultat etter minoritetsinteresser		1 416 579	897 266
Totalresultat		1 416 579	897 266
Overføringer og disponeringer			
Utbytte		2 000 000	
Overføringer til/fra annen egenkapital		-583 421	897 266
Sum overføringer og disponeringer		1 416 579	897 266



Balanse

Beløp i: NOK	Note	2018	2017
BALANSE - EIENDELER			
Anleggsmidler			
Immaterielle eiendeler			
Varige driftsmidler			
Driftsløsøre, inventar, verktøy, kontormaskiner og lignende	4	23 380	23 380
Sum varige driftsmidler		23 380	23 380
Finansielle anleggsmidler			
Investeringer i aksjer og andeler	5	1 633 000	1 633 000
Sum finansielle anleggsmidler		1 633 000	1 633 000
Sum anleggsmidler		1 656 380	1 656 380
Omløpsmidler			
Varer			
Fordringer			
Andre fordringer			6 910
Sum fordringer			6 910
Investeringer			
Markedsbaserte obligasjoner		1 033 906	1 013 548
Andre markedsbaserte finansielle instrumenter		1 000 000	1 000 000
Sum investeringer	8	2 033 906	2 013 548
Bankinnskudd, kontanter og lignende			
Bankinnskudd, kontanter og lignende		9 378 696	7 905 913
Sum bankinnskudd, kontanter og lignende		9 378 696	7 905 913
Sum omløpsmidler		11 412 601	9 926 371
SUM EIENDELER		13 068 981	11 582 751

BALANSE - EGENKAPITAL OG GJELD



Balanse

Beløp i: NOK	Note	2018	2017
Egenkapital			
Innskutt egenkapital			
Selskapskapital	3	1 733 000	1 733 000
Sum innskutt egenkapital		1 733 000	1 733 000
Opptjent egenkapital			
Annen egenkapital	7	8 886 890	9 470 312
Sum opptjent egenkapital		8 886 890	9 470 312
Sum egenkapital		10 619 890	11 203 312
Gjeld			
Langsiktig gjeld			
Annen langsiktig gjeld			
Øvrig langsiktig gjeld		60 000	60 000
Sum annen langsiktig gjeld		60 000	60 000
Sum langsiktig gjeld		60 000	60 000
Kortsiktig gjeld			
Leverandørgjeld			456
Betalbar skatt	6	389 091	318 983
Utbytte		2 000 000	
Sum kortsiktig gjeld		2 389 091	319 439
Sum gjeld		2 449 091	379 439
SUM EGENKAPITAL OG GJELD		13 068 981	11 582 751



Årsregnskap

2018

Chrinik AS

Organisasjonsnummer: 879312442



Chrinik AS			
Resultatregnskap			
Driftsinntekter og driftskostnader	Note	2018	2017
Annen driftskostnad	2	17 835	17 960
Sum driftskostnader		<u>17 835</u>	<u>17 960</u>
Driftsresultat		<u>-17 835</u>	<u>-17 960</u>
Finansinntekter og finanskostnader			
Inntekt på investering i tilknyttet selskap	5	1 750 000	1 150 000
Annen renteinntekt		73 506	84 210
Resultat av finansposter		<u>1 823 506</u>	<u>1 234 210</u>
Ordinært resultat før skattekostnad		1 805 671	1 216 250
Skattekostnad på ordinært resultat	6	389 092	318 984
Ordinært resultat		<u>1 416 579</u>	<u>897 266</u>
Årsoverskudd		<u>1 416 579</u>	<u>897 266</u>
Overføringer			
Avsatt til utbytte		2 000 000	0
Avsatt til annen egenkapital		-583 421	897 266
Sum overføringer		<u>1 416 579</u>	<u>897 266</u>






Chrinik AS			
Balanse			
Eiendeler	Note	2018	2017
Anleggsmidler			
Varige driftsmidler			
Driftsløsøre, inventar o.a. utstyr	4	23 380	23 380
Sum varige driftsmidler		<u>23 380</u>	<u>23 380</u>
Finansielle anleggsmidler			
Investeringer i aksjer og andeler	5	1 633 000	1 633 000
Sum finansielle anleggsmidler		<u>1 633 000</u>	<u>1 633 000</u>
Sum anleggsmidler		<u>1 656 380</u>	<u>1 656 380</u>
Omløpsmidler			
Fordringer			
Andre kortsiktige fordringer		0	6 910
Sum fordringer		<u>0</u>	<u>6 910</u>
Investeringer			
Markedsbaserte obligasjoner		1 033 906	1 013 548
Andre markedsbaserte finansielle instrumenter		1 000 000	1 000 000
Sum investeringer	8	<u>2 033 906</u>	<u>2 013 548</u>
Bankinnskudd, kontanter o.l.		9 378 696	7 905 913
Sum omløpsmidler		<u>11 412 601</u>	<u>9 926 371</u>
Sum eiendeler		<u>13 068 981</u>	<u>11 582 751</u>



Chrinik AS			
Balanse			
Egenkapital og gjeld	Note	2018	2017
Innskutt egenkapital			
Aksjekapital	3	1 733 000	1 733 000
Sum innskutt egenkapital		<u>1 733 000</u>	<u>1 733 000</u>
Opptjent egenkapital			
Annen egenkapital	7	8 886 890	9 470 312
Sum opptjent egenkapital		<u>8 886 890</u>	<u>9 470 312</u>
Sum egenkapital		<u>10 619 890</u>	<u>11 203 312</u>
Gjeld			
Annen langsiktig gjeld			
Øvrig langsiktig gjeld		60 000	60 000
Sum annen langsiktig gjeld		<u>60 000</u>	<u>60 000</u>
Kortsiktig gjeld			
Leverandørgjeld		0	456
Betalbar skatt	6	389 091	318 983
Utbytte		2 000 000	0
Sum kortsiktig gjeld		<u>2 389 091</u>	<u>319 439</u>
Sum gjeld		<u>2 449 091</u>	<u>379 439</u>
Sum egenkapital og gjeld		<u>13 068 981</u>	<u>11 582 751</u>

Nesøya, 27/5 -19
Styret i ChriniK AS

 Ingjerd Nissen-Lie Styreleder	 Helle Chr. Nissen-Lie Detlie styremedlem	 Morten N. Nissen-Lie styremedlem
---	--	--

Chrinik AS Side 2



Chrinik AS

Noter til regnskapet for 2018

Note 1 Regnskapsprinsipper

Årsregnskapet er satt opp i samsvar med regnskapsloven og NRS 8 - God regnskapsskikk for små foretak.

Eiendeler og gjeld knyttet til virksomhetens varekretsløp er klassifisert som omløpsmidler og kortsiktig gjeld. Andre fordringer og annen kortsiktig gjeld er klassifisert som kortsiktige poster i den grad de forfaller innen et år etter tidspunktet for regnskapsavslutningen. Øvrige eiendeler og gjeld er klassifisert som henholdsvis anleggsmidler og langsiktig gjeld. Inntekter og langsiktig gjeld. Inntekter regnskapsføres ved opptjening.

Note 2 Ytelser/godtgjørelser til daglig leder, styret og revisor

Det er ingen ansatte i selskapet og selskapet har av samme årsak ingen obligatorisk tjeneste pensjonsforsikringsordning.

Det er ikke utbetalt styrehonorar.

Note 3 Antall aksjer, aksjonærer mv.

Aksjekapitalen er kr 1 733 000,- består av 200 A-aksjer hver pålydende kr 500, og 3 266 B-aksjer hver pålydende kr 500,-

Oversikt over aksjonærer pr. 31.12

	A aksjer	B aksjer	Sum
Ingjerd Nissen-Lie, styreleder	128	0	128
Morten N. Nissen-Lie	36	1633	1669
Helle Chr. Nissen-Lie	36	1633	1669
Sum	200	3266	3466

Note 4 Driftsmidler

Kunst er bokført til kr 23 380 - avskrives ikke.

Note 5 Aksjer og andeler

Selskapet eier 33,33% av Bogstadveien 6 ANS. Andelene er bokført til kostpris.

Kostpris	Inntekt	Skattemessig resultat
1 633 000	1 750 000	4 784 109

**Chrinik AS**

Noter til regnskapet for 2018

Note 6 Skatt

Spesifikasjon av årets skattekostnad	2018	2017
Betalbar skatt	389 092	318 984
Endring i utsatt skatt	0	0
Årest skattekostnad	<u>389 092</u>	<u>318 984</u>

Beregning av skattegrunnlag	2018	2017
Resultat før skatt	1 805 671	1 216 250
Permanente forskjeller	-165	-13
Andel av skattem. Overskudd i deltakerliknet selskap	1 594 703	1 237 271
Andel av regn.m overskudd deltakerliknet selskap	-1 750 000	-1 150 000
Tilbakeføring av 3 %	41 497	25 592
Skattegrunnlag	<u>1 691 706</u>	<u>1 329 100</u>

Note 7 Egenkapital

	Aksjekapital	Annen egenkapital	Sum
Aksjekapital pr. 01.01	1 733 000	9 470 312	11 203 312
Årets resultat	0	1 416 579	1 416 579
Tilleggsutbytte			0
Utbytte		-2 000 000	-2 000 000
Egenkapital 31.12	<u>1 733 000</u>	<u>8 886 890</u>	<u>10 619 890</u>

Note 8 Markedsbaserte aksjer og andeler

	Kostpris	Markedsverdi
Fondsfinans obligasjon	1 033 906	1 022 183
Fondsfinans Aktiv 60/40	1 000 000	1 031 265
Sum	<u>2 033 906</u>	<u>2 053 448</u>

Omløpsmidler vurderes til laveste av kostpris og virkelig verdi.

Bokført verdi pr 31.12.18 er kr 2.033.906