



ÅRSREGNSKAPET FOR REGNSKAPSÅRET 2019 - GENERELL INFORMASJON

Enheten

Organisasjonsnummer: 998 256 844
Organisasjonsform: Aksjeselskap
Foretaksnavn: BARNEHAGEMIX AS
Forretningsadresse: Stølshaugen 28
4274 STOL

Regnskapsår

Årsregnskapets periode: 01.01.2019 - 31.12.2019

Konsern

Morselskap i konsern: Nei

Regnskapsregler

Regler for små foretak benyttet: Ja
Benyttet ved utarbeidelsen av årsregnskapet til selskapet: Regnskapslovens alminnelige regler

Årsregnskapet fastsatt av kompetent organ

Bekreftet av representant for selskapet: Øyvind Meistad
Dato for fastsettelse av årsregnskapet: 31.08.2020

Grunnlag for avgivelse

År 2019: Årsregnskapet er elektronisk innlevert
År 2018: Tall er hentet fra elektronisk innlevert årsregnskap fra 2019

Det er ikke krav til at årsregnskapet m.v. som sendes til Regnskapsregisteret er undertegnet. Kontrollen på at dette er utført ligger hos revisor/enhetens øverste organ. Sikkerheten ivaretas ved at innsender har rolle/rettighet for innsending av årsregnskapet via Altinn, og ved at det bekreftes at årsregnskapet er fastsatt av kompetent organ.

Brønnøysundregistrene, 25.08.2021



Resultatregnskap

Beløp i: NOK	Note	2019	2018
RESULTATREGNSKAP			
Inntekter			
Salgsinntekt		127 781	202 170
Annen driftsinntekt		980	2 310
Sum inntekter		128 761	204 480
Kostnader			
Varekostnad		31 732	52 262
Lønnskostnad		14 843	89 774
Annen driftskostnad		63 327	101 718
Sum kostnader		109 902	243 754
Driftsresultat		18 859	-39 274
Finansinntekter og finanskostnader			
Annen renteinntekt		89	379
Sum finansinntekter		89	379
Annen rentekostnad		4 932	4 677
Sum finanskostnader		4 932	4 677
Netto finans		-4 843	-4 298
Ordinært resultat før skattekostnad		14 016	-43 572
Ordinært resultat etter skattekostnad		14 016	-43 572
Årsresultat		14 016	-43 572



Balanse

Beløp i: NOK	Note	2019	2018
BALANSE - EIENDELER			
Anleggsmidler			
Immaterielle eiendeler			
Sum anleggsmidler		0	0
Omløpsmidler			
Varer			
Varer		7 941	2 879
Sum varer		7 941	2 879
Fordringer			
Kundefordringer		6 077	6 551
Sum fordringer		6 077	6 551
Bankinnskudd, kontanter og lignende			
Bankinnskudd, kontanter og lignende	2	346	3 903
Sum bankinnskudd, kontanter og lignende		346	3 903
Sum omløpsmidler		14 364	13 333
SUM EIENDELER		14 364	13 333
BALANSE - EGENKAPITAL OG GJELD			
Egenkapital			
Innskutt egenkapital			
Selskapskapital	7	100 000	100 000
Sum innskutt egenkapital		100 000	100 000
Opptjent egenkapital			
Annen egenkapital		-195 230	-209 246
Sum opptjent egenkapital		-195 230	-209 246
Sum egenkapital		-95 230	-109 246



Balanse

Beløp i: NOK	Note	2019	2018
Gjeld			
Langsiktig gjeld			
Annen langsiktig gjeld			
Konvertible lån		103 123	98 212
Sum annen langsiktig gjeld		103 123	98 212
Sum langsiktig gjeld		103 123	98 212
Kortsiktig gjeld			
Leverandørgjeld		434	468
Skyldige offentlige avgifter		2 016	2 450
Annen kortsiktig gjeld		4 020	21 449
Sum kortsiktig gjeld		6 470	24 367
Sum gjeld		109 593	122 579
SUM EGENKAPITAL OG GJELD		14 363	13 333



Brønnøysundregistrene

ÅRSREGNSKAP FOR REGNSKAPSÅRET 2019 - GENERELL INFORMASJON

Journalnummer: 2020 775276

Enheten

Organisasjonsnummer: 998 256 844
Organisasjonsform: Aksjeselskap
Foretaksnavn: BARNEHAGEMIX AS
Forretningsadresse: Stølshaugen 28
4274 STOL

Regnskapsår

Årsregnskapets periode: 01.01.2019 - 31.12.2019

Konsern

Morselskap i konsern: Nei

Regnskapsregler

Regler for små foretak benyttet: Ja
Benyttet ved utarbeidelsen av
årsregnskapet til selskapet: Regnskapslovens alminnelige regler

Årsregnskapet fastsatt av kompetent organ

Bekreftet av representant for selskapet: Øyvind Meistad
Dato for fastsettelse av årsregnskapet: 31.08.2020

Revisjon

Selskapet har besluttet at årsregnskapet
ikke skal revideres: Ja

Grunnlag for avgivelse

År 2019: Årsregnskap er elektronisk innlevert.
År 2018: Tall er hentet fra elektronisk innlevert årsregnskap fra 2019.

Det er ikke krav til at årsregnskapet m.v. som sendes til Regnskapsregisteret er undertegnet. Kontrollen på at dette er utført ligger hos revisor/enhetens øverste organ. Sikkerheten ivaretas ved at innsender har rolle/rettighet for innsending av årsregnskapet via Altinn, og ved at det bekreftes at årsregnskapet er fastsatt av kompetent organ.

Brønnøysundregistrene, 02.09.2020

Brønnøysundregistrene

Postadresse: Postboks 900, 8910 Brønnøysund
Telefoner: Opplysningstelefonen 75 00 75 00 Administrasjonen 75 00 75 09 Telefaks 75 00 75 05
E-post: firmapost@brreg.no Internett: www.brreg.no
Organisasjonsnummer: 974 760 673



Organisasjonsnr: 998 256 844
BARNEHAGEMIX AS

RESULTATREGNSKAP

Beløp i: NOK	Note	2019	2018
RESULTATREGNSKAP			
Inntekter			
Salgsinntekt		127 781	202 170
Annen driftsinntekt		980	2 310
Sum inntekter		128 761	204 480
Kostnader			
Varekostnad		31 732	52 262
Lønnskostnad		14 843	89 774
Annen driftskostnad		63 327	101 718
Sum kostnader		109 902	243 754
Driftsresultat		18 859	-39 274
Finansinntekter og finanskostnader			
Annen renteinntekt		89	379
Sum finansinntekter		89	379
Annen rentekostnad		4 932	4 677
Sum finanskostnader		4 932	4 677
Netto finans		-4 843	-4 298
Ordinært resultat før skattekostnad			
Ordinært resultat etter skattekostnad		14 016	-43 572
Årsresultat		14 016	-43 572



Organisasjonsnr: 998 256 844
BARNEHAGEMIX AS

BALANSE

Beløp i: NOK	Note	2019	2018
BALANSE - EIENDELER			
Anleggsmidler			
Immaterielle eiendeler			
Sum anleggsmidler		0	0
Omløpemidler			
Varer			
Varer		7 941	2 879
Sum varer		7 941	2 879
Fordringer			
Kundefordringer		6 077	6 551
Sum fordringer		6 077	6 551
Bankinnskudd, kontanter og lignende			
Bankinnskudd, kontanter og lignende	2	346	3 903
Sum bankinnskudd, kontanter og lignende		346	3 903
Sum omløpemidler		14 364	13 333
SUM EIENDELER		14 364	13 333
BALANSE - EGENKAPITAL OG GJELD			
Egenkapital			
Innskutt egenkapital			
Selskapskapital	7	100 000	100 000
Sum innskutt egenkapital		100 000	100 000
Opptjent egenkapital			
Annen egenkapital		-195 230	-209 246
Sum opptjent egenkapital		-195 230	-209 246
Sum egenkapital		-95 230	-109 246
Gjeld			
Langsiktig gjeld			
Annen langsiktig gjeld			
Konvertible lån		103 123	98 212
Sum annen langsiktig gjeld		103 123	98 212
Sum langsiktig gjeld		103 123	98 212



Kortsiktig gjeld		
Leverandørgjeld	434	468
Skyldige offentlige avgifter	2 016	2 450
Annen kortsiktig gjeld	4 020	21 449
Sum kortsiktig gjeld	6 470	24 367
 Sum gjeld	 109 593	 122 579
 SUM EGENKAPITAL OG GJELD	 14 363	 13 333



Organisasjonnr: 998 256 844
BARNEHAGEMIX AS

NOTEOPPLYSNINGER - SELSKAP - alle poster oppgitt i hele tall

Note

Regnskapsprinsipper

Årsregnskapet er satt opp etter regnskapsloven. Regnskapsreglene for små foretak er fulgt.

Note

Antall aksjer og aksjeeiere

<u>Aksjeklasse</u>	<u>Ant. aksjer</u>	<u>Pålydende</u>	<u>Bokført verdi</u>
Ordinære aksjer	100000.00	1.00	100000.00

<u>Aksjeeiere - fritekst</u>	<u>Antall</u>	<u>Eierandel</u>	<u>Aksjeklasse</u>
Linda Larsen Meistad	40000.00	40.00%	Ordinære aksjer
Enovate AS	20000.00	20.00%	Ordinære aksjer
Øyvind Meistad	15000.00	15.00%	Ordinære aksjer
Henrik von Schlanbusch	15000.00	15.00%	Ordinære aksjer
Lars Schlanbusch	5000.00	5.00%	Ordinære aksjer
Anders Bråthen	5000.00	5.00%	Ordinære aksjer

<u>Sum</u>	<u>Sum antall</u>	<u>Sum eierandel</u>
	100000.00	100.00%

Note

4

Ytelser til ledende personer

Er det gitt ytelser til ledende person: Nei

Ytelser til daglig leder

<u>Ytelser</u>	<u>Lønn</u>	<u>Pensj.forpl.</u>	<u>Andre godtgj.</u>
----------------	-------------	---------------------	----------------------

Note

Antall årsverk i regnskapsåret

Virksomheten har hatt følgende antall årsverk:

0.10

Note



Lån og sikkerhetsstillelse til ledende personer og aksjeeiere

Er det gitt lån eller sikkerhetsstillelse til ledende personer: Nei



BarnehageMix AS

Organisasjonsnummer 998256844

Årsrapport for 2019

Årsregnskap

- **Resultatregnskap**
- **Balanse**
- **Noter**



Barnehagemix AS
NO 998 256 844 MVA

Resultatrapport
(2019)

2020-08-31 16:44
Linda Larsen Meislad

Resultatrapport

Periode: 2019
Kunde: (Alle)
Leverandør: (Alle)
Budsjett: (Ikke valgt)

Resultat (2019)

Regnskapskonto	2019	2018	
		Periode	Endring
Driftsresultat			
Driftsinntekter			
Salgsinntekter	127 781	202 170	-74 389
Annen driftsinntekt	980	2 310	-1 330
Driftsinntekter	128 761	204 480	-75 719
Driftskostnader			
Varekostnad	31 732	52 262	-20 530
Lønnskostnad	14 843	89 774	-74 932
Annen driftskostnad	63 327	101 718	-38 391
Driftskostnader	109 901	243 754	-133 853
Driftsresultat	18 860	-39 275	58 134
Finansinntekter og finanskostnader			
Finansinntekter			
Annen finansinntekt	89	379	-290
Finansinntekter	89	379	-290
Finanskostnader			
Annen finanskostnad	4 932	4 677	255
Finanskostnader	4 932	4 677	255
Netto finansresultat	-4 843	-4 298	-545
Ordinært resultat før skattekostnad	14 017	-43 573	57 589
Ordinært resultat	14 017	-43 573	57 589
Årsresultat	14 017	-43 573	57 589
Sum overføringer	14 017	-43 573	57 589



Barnehagemix AS
NO 998 256 844 MVA

Balanserapport
(2019)

2020-08-31 17:13
Linda Larsen Meistad

Balanserapport

Periode: 2019
Kunde: (Alle)
Leverandør: (Alle)


Balanse (2019)


Regnskapskonto	IB 2019-01-01	2019-12-31	2018-12-31	Endring 2018-12-31
Eiendeler				
Omløpsmidler				
Varer	2 879	7 941	2 879	5 062
Fordringer				
Kundefordringer	6 551	6 077	6 551	-474
Fordringer	6 551	6 077	6 551	-474
Bankinnskudd, kontanter og lignende	3 903	346	3 903	-3 557
Omløpsmidler	13 333	14 364	13 333	1 030
Eiendeler	13 333	14 364	13 333	1 030
Egenkapital og gjeld				
Egenkapital				
Innskutt egenkapital				
Selskapskapital	100 000	100 000	100 000	
Innskutt egenkapital	100 000	100 000	100 000	
Oppført egenkapital				
Annen egenkapital	-209 246	-195 230	-209 246	14 017
Oppført egenkapital	-209 246	-195 230	-209 246	14 017
Udisponert resultat				
Egenkapital	-109 246	-95 230	-109 246	14 017
Gjeld				
Annen langsiktig gjeld				
Konvertible lån	98 212	103 123	98 212	4 911
Annen langsiktig gjeld	98 212	103 123	98 212	4 911
Kortsiktig gjeld				
Leverandørgjeld	468	434	468	-34
Skyldige offentlige avgifter	2 450	2 016	2 450	-434
Annen kortsiktig gjeld	21 449	4 020	21 449	-17 429
Kortsiktig gjeld	24 367	6 470	24 367	-17 897
Gjeld	122 580	109 593	122 580	-12 986
Egenkapital og gjeld	13 333	14 364	13 333	1 030

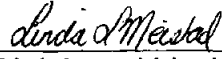
Triplelex - Webbasert økonomisystem og prosjektverktøy

Side 1 av 1

Stol 31.8.2020


Henrik von Schlanbusch
Styreleder


Øyvind Meistad
Daglig leder / Styremedlem


Linda Larsen Meistad
Styremedlem



Noter til regnskapet for 2019

Note 1 - Regnskapsprinsipper

Årsregnskapet er satt opp i samsvar med regnskapslovens bestemmelser og god regnskapsskikk for små foretak.

Salgsinntekter

Selskapets inntektfører salg av varer i henhold til opptjeningsprinsippet. Dette innebærer at salg av programvarelisensens anses opptjent på salgstidspunktet, da salg av ferdigutviklet programvare ikke krever ytterligere oppofrelse fra selskapets side.

Tjenester inntektsføres i takt med utførelsen. Selskapets tjenesteleveranse består i stor grad av å drifte og vedlikeholde IT-infrastruktur for dets kunder, herunder support. Andelen av salgsinntekter som knytter seg til fremtidige tjenesteytelser balanseføres som uopptjent inntekt ved salget, og inntektsføres deretter i takt med levering av ytelsene.

Klassifisering og vurdering av balanseposter

Omløpsmidler og kortsiktig gjeld omfatter poster som forfaller til betaling innen ett år etter balansedagen, samt poster som knytter seg til varekretsløpet. Øvrige poster er klassifisert som anleggsmiddel/langsiktig gjeld.

Omløpsmidler vurderes til laveste av anskaffelseskost og virkelig verdi. Kortsiktig gjeld balanseføres til nominelt beløp på etableringstidspunktet.

Anleggsmidler vurderes til anskaffelseskost, men nedskrives til virkelig verdi ved verdifall som ikke forventes å være forbigående. Anleggsmidler med begrenset økonomisk levetid avskrives planmessig. Langsiktig gjeld balanseføres til nominelt beløp på etableringstidspunktet.

Fordringer

Kundefordringer og andre fordringer er oppført i balansen til pålydende etter fradrag for avsetning til forventet tap. Avsetning til tap gjøres på grunnlag av individuelle vurderinger av de enkelte fordringene.

Varige driftsmidler

Varige driftsmidler balanseføres og avskrives over driftsmidlets forventede økonomiske levetid. Direkte vedlikehold av driftsmidler kostnadsføres løpende under driftskostnader, mens påkostninger eller forbedringer tillegges driftsmidlets kostpris og avskrives i takt med driftsmidlet. Dersom gjenvinnbart beløp av driftsmiddelet er lavere enn balanseført verdi foretas nedskrivning til gjenvinnbart beløp. Gjenvinnbart beløp er det høyeste av netto salgsverdi og verdi i bruk. Verdi i bruk er nåverdien av de fremtidige kontantstrømmene som eiendelen vil generere.

Offentlige tilskudd

Offentlige tilskudd bruttoføres, og klassifiseres som salgsinntekt.

Skatter

Skattekostnaden i resultatregnskapet omfatter både periodens betalbare skatt og endring i utsatt skatt. Utsatt skatt er beregnet med 22% på grunnlag av de midlertidige forskjeller som eksisterer mellom regnskapsmessige og skattemessige verdier, samt ligningsmessige



underskudd til fremføring ved utgangen av regnskapsåret. Skatteøkende og skattereduserende midlertidige forskjeller som reverserer eller kan reversere i samme periode er utlignet og nettoført. I henhold til unntaksregel for små foretak er netto utsatt skattefordel ikke balanseført.

Note 2 - Bankinnskudd

	2019
Bundne skattetrekkmidler utgjør	0

Note 3 – Ytelser til ledende personer

Lønn	2019
Lønn Linda Larsen Meistad (styremedlem)	14.568
Lønn Øyvind Meistad (daglig leder)	0

Det er ikke utbetalt styrehonorarer i 2019

Note 4 - Pensjoner

Selskapet er ikke pliktig til å ha tjenstepensjonsordning etter lov om obligatorisk tjenstepensjon.

Note 5 - Offentlige tilskudd

Selskapet har ikke inntektsført offentlige tilskudd i 2019.

Note 6 – Varige driftsmidler

Selskapet hadde ingen varige driftsmidler ved utgangen av 2019.

Note 7 – Aksjekapital og aksjonærinformasjon

Aksjekapitalen består av:

	<i>Antall</i>	<i>Pålydende</i>	<i>Balanseført</i>
<i>Ordinære aksjer</i>	100 000	1 kr	100 000

Oversikt over aksjonærene i selskapet pr 31.12:

	<i>Ordinære aksjer</i>	<i>Eierandel</i>	<i>Stemmeandel</i>
<i>Linda Larsen Meistad, styremedlem</i>	40 000	40%	40%
<i>Enovate AS</i>	20 000	20%	20%
<i>Øyvind Meistad, Daglig leder, styremedlem</i>	15 000	15%	15%
<i>Henrik von Schlanbusch, styreleder</i>	15 000	15%	15%
<i>Lars Schlanbusch</i>	5 000	5%	5%
<i>Anders Bråthen</i>	5 000	5%	5%