



ÅRSREGNSKAPET FOR REGNSKAPSÅRET 2024 - GENERELL INFORMASJON

Enheten

Organisasjonsnummer: 931 558 501
Organisasjonsform: Aksjeselskap
Foretaksnavn: BUSSER AS
Forretningsadresse: c/o Jan Kjetil Kolberg
Kolbergvegen 107
6445 MALMEFJORDEN

Regnskapsår

Årsregnskapets periode: 01.01.2024 - 31.12.2024

Konsern

Morselskap i konsern: Nei

Regnskapsregler

Regler for små foretak benyttet: Ja
Benyttet ved utarbeidelsen av årsregnskapet til selskapet: Regnskapslovens alminnelige regler

Årsregnskapet fastsatt av kompetent organ

Bekreftet av representant for selskapet: Tobias Hoem
Dato for fastsettelse av årsregnskapet: 30.06.2025

Grunnlag for avgivelse

År 2024: Årsregnskapet er elektronisk innlevert
År 2023: Tall er hentet fra elektronisk innlevert årsregnskap fra 2024

Det er ikke krav til at årsregnskapet m.v. som sendes til Regnskapsregisteret er undertegnet. Kontrollen på at dette er utført ligger hos revisor/enhetens øverste organ. Sikkerheten ivaretas ved at innsender har rolle/rettighet for innsending av årsregnskapet via Altinn, og ved at det bekreftes at årsregnskapet er fastsatt av kompetent organ.

Brønnøysundregistrene, 02.07.2025



Resultatregnskap

| Beløp i: NOK | Note | 2024 | 2023 |
|--------------------------------------------------------------|------|------------------|-----------------|
| RESULTATREGNSKAP | | | |
| Inntekter | | | |
| Salgsinntekt | | 2 006 985 | 77 456 |
| Sum inntekter | | 2 006 985 | 77 456 |
| Kostnader | | | |
| Varekostnad | | 59 460 | 174 134 |
| Avskrivning på varige driftsmidler og immaterielle eiendeler | | 288 006 | 0 |
| Annen driftskostnad | 1 | 1 298 875 | 260 678 |
| Sum kostnader | | 1 646 341 | 434 812 |
| Driftsresultat | | 360 645 | -357 356 |
| Finansinntekter og finanskostnader | | | |
| Sum finansinntekter | | 0 | 0 |
| Annen rentekostnad | | 1 789 | 0 |
| Sum finanskostnader | | 1 789 | 0 |
| Netto finans | | -1 789 | 0 |
| Resultat før skattekostnad | | 358 856 | -357 356 |
| Skattekostnad | 2, 3 | 115 096 | 0 |
| Årsresultat | | 243 760 | -357 356 |
| Overføringer og disponeringer | | | |
| Udekket tap | | 243 760 | -357 356 |
| Sum overføringer og disponeringer | | 243 760 | -357 356 |



Balanse

| Beløp i: NOK | Note | 2024 | 2023 |
|------------------------------------------------------|------|------------------|----------------|
| BALANSE - EIENDELER | | | |
| Anleggsmidler | | | |
| Immaterielle eiendeler | | | |
| Utsatt skattefordel | 2 | 0 | 0 |
| Sum immaterielle eiendeler | | 0 | 0 |
| Varige driftsmidler | | | |
| Driftsløsøre, inventar, verktøy, kontormaskiner, ol. | 4 | 958 146 | 48 000 |
| Sum varige driftsmidler | | 958 146 | 48 000 |
| Finansielle anleggsmidler | | | |
| Sum finansielle anleggsmidler | | 0 | 0 |
| Sum anleggsmidler | | 958 146 | 48 000 |
| Omløpsmidler | | | |
| Varer | | | |
| Fordringer | | | |
| Kundefordringer | | 81 155 | 15 000 |
| Andre kortsiktige fordringer | | 0 | 27 594 |
| Sum fordringer | | 81 155 | 42 594 |
| Investeringer | | | |
| Sum investeringer | | 0 | 0 |
| Bankinnskudd, kontanter og lignende | | | |
| Bankinnskudd, kontanter og lignende | | 108 634 | 48 756 |
| Sum bankinnskudd, kontanter og lignende | | 108 634 | 48 756 |
| Sum omløpsmidler | | 189 789 | 91 350 |
| SUM EIENDELER | | 1 147 935 | 139 350 |

BALANSE - EGENKAPITAL OG GJELD



Balanse

| Beløp i: NOK | Note | 2024 | 2023 |
|------------------------------------------|------|------------------|-----------------|
| Egenkapital | | | |
| Innskutt egenkapital | | | |
| Aksjekapital | 5, 6 | 30 000 | 30 000 |
| Sum innskutt egenkapital | | 30 000 | 30 000 |
| Opptjent egenkapital | | | |
| Udekket tap | 6 | 113 596 | 357 356 |
| Sum opptjent egenkapital | | -113 596 | -357 356 |
| Sum egenkapital | | -83 596 | -327 356 |
| Gjeld | | | |
| Langsiktig gjeld | | | |
| Utsatt skatt | 2 | 0 | 0 |
| Sum avsetninger for forpliktelser | | 0 | 0 |
| Annen langsiktig gjeld | | | |
| Øvrig langsiktig gjeld | 7 | 1 033 199 | 450 000 |
| Sum annen langsiktig gjeld | | 1 033 199 | 450 000 |
| Sum langsiktig gjeld | | 1 033 199 | 450 000 |
| Kortsiktig gjeld | | | |
| Leverandørgjeld | | 25 375 | 16 706 |
| Betalbar skatt | 2, 3 | 115 096 | 0 |
| Skyldige offentlige avgifter | | 54 581 | 0 |
| Annen kortsiktig gjeld | | 3 280 | 0 |
| Sum kortsiktig gjeld | | 198 333 | 16 706 |
| Sum gjeld | | 1 231 532 | 466 706 |
| SUM EGENKAPITAL OG GJELD | | 1 147 936 | 139 350 |



Brønnøysundregistrene

ÅRSREGNSKAP FOR REGNSKAPSÅRET 2024 - GENERELL INFORMASJON

Journalnummer: 2025 608219

Enheten

Organisasjonsnummer: 931 558 501
Organisasjonsform: Aksjeselskap
Foretaksnavn: BUSSEER AS
Forretningsadresse: c/o Jan Kjetil Kolberg
Kolbergvegen 107
6445 MALMEFJORDEN

Regnskapsår

Årsregnskapets periode: 01.01.2024 - 31.12.2024

Konsern

Morselskap i konsern: Nei

Regnskapsregler

Regler for små foretak benyttet: Ja
Benyttet ved utarbeidelsen av
årsregnskapet til selskapet: Regnskapslovens alminnelige regler

Årsregnskapet fastsatt av kompetent organ

Bekreftet av representant for selskapet: Tobias Hoem
Dato for fastsettelse av årsregnskapet: 30.06.2025

Revisjon

Selskapet har besluttet at årsregnskapet
ikke skal revideres: Ja
Årsregnskapet er utarbeidet av ekstern
autorisert regnskapsfører: Ja
Ekstern autorisert regnskapsfører har i
løpet av regnskapsåret bistått ved den
løpende regnskapsføringen eller utført
andre tjenester for selskapet enn å
utarbeide årsregnskapet: Ja

Grunnlag for avgivelse

År 2024: Årsregnskap er elektronisk innlevert.
År 2023: Tall er hentet fra elektronisk innlevert årsregnskap fra 2024.

Det er ikke krav til at årsregnskapet m.v. som sendes til Regnskapsregisteret er undertegnet. Kontrollen på at dette er utført ligger hos revisor/enhetens øverste organ. Sikkerheten ivaretas ved at innsender har rolle/rettighet for innsending av årsregnskapet via Altinn, og ved at det bekreftes at årsregnskapet er fastsatt av kompetent organ.

Brønnøysundregistrene, 02.07.2025

Brønnøysundregistrene
Postadresse: Postboks 900, 8910 Brønnøysund
Telefon: 75 00 75 00
E-post: firmapost@brreg.no Internett: www.brreg.no
Organisasjonsnummer: 974 760 673



Organisasjonsnr: 931 558 501
BUSSE AS

RESULTATREGNSKAP

| Beløp i: NOK | Note | 2024 | 2023 |
|--------------------------------------------------------------|------|------------------|-----------------|
| RESULTATREGNSKAP | | | |
| Inntekter | | | |
| Salgsinntekt | | 2 006 985 | 77 456 |
| Sum inntekter | | 2 006 985 | 77 456 |
| Kostnader | | | |
| Varekostnad | | 59 460 | 174 134 |
| Avskrivning på varige driftsmidler og immaterielle eiendeler | | 288 006 | 0 |
| Annen driftskostnad | 1 | 1 298 875 | 260 678 |
| Sum kostnader | | 1 646 341 | 434 812 |
| Driftsresultat | | 360 645 | -357 356 |
| Finansinntekter og finanskostnader | | | |
| Sum finansinntekter | | 0 | 0 |
| Annen rentekostnad | | 1 789 | 0 |
| Sum finanskostnader | | 1 789 | 0 |
| Netto finans | | -1 789 | 0 |
| Resultat før skattekostnad | | 358 856 | -357 356 |
| Skattekostnad | 2, 3 | 115 096 | 0 |
| Årsresultat | | 243 760 | -357 356 |
| Overføringer og disponeringer | | | |
| Udekket tap | | 243 760 | -357 356 |
| Sum overføringer og disponeringer | | 243 760 | -357 356 |



Organisasjonsnr: 931 558 501
BUSSE AS

BALANSE

| Beløp i: NOK | Note | 2024 | 2023 |
|------------------------------------------------------|------|------------------|----------------|
| BALANSE - EIENDELER | | | |
| Anleggsmidler | | | |
| Immaterielle eiendeler | | | |
| Utsatt skattefordel | 2 | 0 | 0 |
| Sum immaterielle eiendeler | | 0 | 0 |
| Varige driftsmidler | | | |
| Driftsløsøre, inventar, verktøy, kontormaskiner, ol. | 4 | 958 146 | 48 000 |
| Sum varige driftsmidler | | 958 146 | 48 000 |
| Finansielle anleggsmidler | | | |
| Sum finansielle anleggsmidler | | 0 | 0 |
| Sum anleggsmidler | | 958 146 | 48 000 |
| Omløpsmidler | | | |
| Varer | | | |
| Fordringer | | | |
| Kundefordringer | | 81 155 | 15 000 |
| Andre kortsiktige fordringer | | 0 | 27 594 |
| Sum fordringer | | 81 155 | 42 594 |
| Investeringer | | | |
| Sum investeringer | | 0 | 0 |
| Bankinnskudd, kontanter og lignende | | | |
| Bankinnskudd, kontanter og lignende | | 108 634 | 48 756 |
| Sum bankinnskudd, kontanter og lignende | | 108 634 | 48 756 |
| Sum omløpsmidler | | 189 789 | 91 350 |
| SUM EIENDELER | | 1 147 935 | 139 350 |
| BALANSE - EGENKAPITAL OG GJELD | | | |
| Egenkapital | | | |
| Innskutt egenkapital | | | |
| Aksjekapital | 5, 6 | 30 000 | 30 000 |
| Sum innskutt egenkapital | | 30 000 | 30 000 |



| | | | |
|------------------------------------------|------|------------------|-----------------|
| Opptjent egenkapital | | | |
| Udekket tap | 6 | 113 596 | 357 356 |
| Sum opptjent egenkapital | | -113 596 | -357 356 |
| Sum egenkapital | | -83 596 | -327 356 |
| Gjeld | | | |
| Langsiktig gjeld | | | |
| Utsatt skatt | 2 | 0 | 0 |
| Sum avsetninger for forpliktelser | | 0 | 0 |
| Annen langsiktig gjeld | | | |
| Øvrig langsiktig gjeld | 7 | 1 033 199 | 450 000 |
| Sum annen langsiktig gjeld | | 1 033 199 | 450 000 |
| Sum langsiktig gjeld | | 1 033 199 | 450 000 |
| Kortsiktig gjeld | | | |
| Leverandørgjeld | | 25 375 | 16 706 |
| Betalbar skatt | 2, 3 | 115 096 | 0 |
| Skyldige offentlige avgifter | | 54 581 | 0 |
| Annen kortsiktig gjeld | | 3 280 | 0 |
| Sum kortsiktig gjeld | | 198 333 | 16 706 |
| Sum gjeld | | 1 231 532 | 466 706 |
| SUM EGENKAPITAL OG GJELD | | 1 147 936 | 139 350 |



Organisasjonsnr: 931 558 501
BUSSER AS

NOTEOPPLYSNINGER - SELSKAP - alle poster oppgitt i hele tall

Note

Regnskapsprinsipper

Årsregnskapet er satt opp i samsvar med regnskapsloven og god regnskapsskikk for små foretak. Salgsinntekter Inntektsføring ved salg av varer skjer på leveringstidspunktet. Tjenester inntektsføres etter hvert som de leveres. Klassifisering og vurdering av balanseposter Anleggsmidler er eiendeler bestemt til varig eie eller bruk. Eiendeler som er knyttet til varekretsløpet er klassifisert som omløpsmidler. Fordringer klassifiseres som omløpsmidler hvis de forfaller til betaling innen ett år etter transaksjonsdagen. Tilsvarende klassifiseres gjeld som kortsiktig hvis gjelden forfaller til betaling innen ett år. Langsiktig gjeld er gjeld som forfaller senere enn ett år etter transaksjonsdagen. Første års avdrag på langsiktige fordringer og langsiktig gjeld klassifiseres likevel ikke som omløpsmiddel og kortsiktig gjeld. Omløpsmidler vurderes til laveste av anskaffelseskost og virkelig verdi. Kortsiktig gjeld balanseføres til nominelt beløp på etableringstidspunktet. Anleggsmidler vurderes til anskaffelseskost. Varige anleggsmidler avskrives etter en fornuftig avskrivningsplan. Anleggsmidlene nedskrives til virkelig verdi ved verdifall som ikke forventes å være forbigående. Langsiktig gjeld med unntak av andre avsetninger balanseføres til nominelt beløp på etableringstidspunktet. Fordringer Kundefordringer og andre fordringer er oppført i balansen til pålydende etter fradrag for avsetning til forventet tap. Avsetning til tap gjøres på grunnlag av individuelle vurderinger av de enkelte fordringene. Varige driftsmidler Varige driftsmidler balanseføres og avskrives over driftsmidlenes levetid dersom de har antatt levetid over 3 år og har en kostpris som overstiger kr 30 000. Direkte vedlikehold av driftsmidler kostnadsføres løpende under driftskostnader, mens påkostninger eller forbedringer tillegges driftsmidlets kostpris og avskrives i takt med driftsmidlet. Skatt Skattekostnaden i resultatregnskapet omfatter både periodens betalbare skatt og endring i utsatt skatt. Utsatt skatt er beregnet med 22% på grunnlag av de midlertidige forskjeller som eksisterer mellom regnskapsmessige og skattemessige verdier, samt skattemessig underskudd til fremføring ved utgangen av regnskapsåret. Skatteøkende og skattereduserende midlertidige forskjeller som reverserer eller kan reversere i samme periode er fastsatt og skattevirkningen er beregnet på nettogrunnlaget. Selskapet har ikke endret regnskapsprinsipp fra 2023 til 2024.

Note

1

Antall årsverk i regnskapsåret

0.00

Sum

Beløp

Note

4



Varige driftsmidler og immaterielle eiendeler

| | | |
|---------------------------------|----------------------------|----------------------------|
| <u>Anskaffelseskost 01.01.</u> | <u>Varige driftsmidler</u> | <u>Immaterielle eiend.</u> |
| | 48000.00 | 0.00 |
| <u>Tilgang i året</u> | <u>Varige driftsmidler</u> | <u>Immaterielle eiend.</u> |
| | 1198153.00 | 0.00 |
| <u>Anskaffelseskost 31.12.</u> | <u>Varige driftsmidler</u> | <u>Immaterielle eiend.</u> |
| | 1246153.00 | 0.00 |
| <u>Samlede av-/nedskrivn.</u> | <u>Varige driftsmidler</u> | <u>Immaterielle eiend.</u> |
| | 288006.00 | 0.00 |
| <u>Balanseført verdi 31.12.</u> | <u>Varige driftsmidler</u> | <u>Immaterielle eiend.</u> |
| | 958146.00 | 0.00 |
| <u>Årets av-/nedskrivn.</u> | <u>Varige driftsmidler</u> | <u>Immaterielle eiend.</u> |
| | 288006.00 | 0.00 |

Anskaffelseskost - balanseførte lånekostnader, egentilvirkede anleggsmidler

Goodwill spesifisert for hvert enkelt virksomhetskjøp

Avskrivningsplan for goodwill som er lenger enn fem år - begrunnelse

Mer om varige driftsmidler/immaterielle eiendeler

Konsernregnskap

Morselskapet sitt navn

Forretningskontor for morselskapet

Begrunnelse for at datterselskap er utelatt fra konsolideringen

| | | |
|-----------------------------------------------------|--------------|------------------|
| <u>Samlet beløp - tilknyttet selskap</u> | <u>Årets</u> | <u>Fjorårets</u> |
| <u>Samlet beløp - foretak i samme konsern</u> | <u>Årets</u> | <u>Fjorårets</u> |
| <u>Samlet beløp - foretak i samme konsern</u> | <u>Årets</u> | <u>Fjorårets</u> |
| <u>Samlet beløp - felles kontrollert virksomhet</u> | <u>Årets</u> | <u>Fjorårets</u> |
| <u>Pantstillelse</u> | | <u>Beløp</u> |



Beholdning av egne aksjer Antall Pålydende Andel av aksjek.

Note

7

Gjeld

Gjeld som forfaller til betaling mer enn fem år etter regnskapsårets slutt

Gjeld sikret ved pant eller lignende sikkerhet i eiendeler

Balanseført verdi av de pantsatte eiendeler

Summen av garantiforpliktelser som ikke er regnskapsført

Garantiforpliktelser som er sikret ved pant

Mer om gjeld

Langsiktig gjeld er til aksjonærer og nærstående.



Årsregnskap for

BUSSER AS

931558501

Regnskapsår

01.01.2024 - 31.12.2024



BUSSER AS
931 558 501

Resultatregnskap

| | Note | 2024 | 12.04 - 31.12.2023 |
|--------------------------------------------------------------|------|------------------|-----------------------|
| Driftsinntekter | | | |
| Salgsinntekt | | 2 006 985 | 77 456 |
| Sum driftsinntekter | | 2 006 985 | 77 456 |
| Driftskostnader | | | |
| Varekostnad | | 59 460 | 174 134 |
| Avskrivning på varige driftsmidler og immaterielle eiendeler | | 288 006 | 0 |
| Annen driftskostnad | 1 | 1 298 875 | 260 678 |
| Sum driftskostnader | | 1 646 341 | 434 812 |
| Driftsresultat | | 360 645 | -357 356 |
| Finanskostnader | | | |
| Annen rentekostnad | | 1 789 | 0 |
| Sum finanskostnader | | 1 789 | 0 |
| Netto finans | | -1 789 | 0 |
| Resultat før skattekostnad | | 358 856 | -357 356 |
| Skattekostnad | 2, 3 | 115 096 | 0 |
| Årsresultat | | 243 760 | -357 356 |
| Overføringer | | | |
| Udekket tap | | 243 760 | -357 356 |
| Sum overføringer | | 243 760 | -357 356 |



BUSSER AS
931 558 501

Balanse

| | Note | 31.12.2024 | 31.12.2023 |
|------------------------------------------------------|------|------------------|----------------|
| EIENDELER | | | |
| Anleggsmidler | | | |
| Varige driftsmidler | | | |
| Driftsløsøre, inventar, verktøy, kontormaskiner, ol. | 4 | 958 146 | 48 000 |
| Sum varige driftsmidler | | 958 146 | 48 000 |
| Sum anleggsmidler | | 958 146 | 48 000 |
| Omløpsmidler | | | |
| Fordringer | | | |
| Kundefordringer | | 81 155 | 15 000 |
| Andre kortsiktige fordringer | | 0 | 27 594 |
| Sum fordringer | | 81 155 | 42 594 |
| Bankinnskudd, kontanter og lignende | | | |
| Bankinnskudd, kontanter og lignende | | 108 634 | 48 756 |
| Sum bankinnskudd, kontanter og lignende | | 108 634 | 48 756 |
| Sum omløpsmidler | | 189 789 | 91 350 |
| SUM EIENDELER | | 1 147 935 | 139 350 |



BUSSER AS
931 558 501

Balanse

| | Note | 31.12.2024 | 31.12.2023 |
|-----------------------------------|------|------------------|-----------------|
| EGENKAPITAL OG GJELD | | | |
| Egenkapital | | | |
| Innskutt egenkapital | | | |
| Aksjekapital | 5, 6 | 30 000 | 30 000 |
| Sum innskutt egenkapital | | 30 000 | 30 000 |
| Opptjent egenkapital | | | |
| Udekket tap | 6 | 113 596 | 357 356 |
| Sum opptjent egenkapital | | -113 596 | -357 356 |
| Sum egenkapital | | -83 596 | -327 356 |
| Gjeld | | | |
| Annen langsiktig gjeld | | | |
| Øvrig langsiktig gjeld | 7 | 1 033 199 | 450 000 |
| Sum annen langsiktig gjeld | | 1 033 199 | 450 000 |
| Kortsiktig gjeld | | | |
| Leverandørgjeld | | 25 375 | 16 706 |
| Betalbar skatt | 2, 3 | 115 096 | 0 |
| Skyldige offentlige avgifter | | 54 581 | 0 |
| Annen kortsiktig gjeld | | 3 280 | 0 |
| Sum kortsiktig gjeld | | 198 333 | 16 706 |
| Sum gjeld | | 1 231 531 | 466 706 |
| SUM EGENKAPITAL OG GJELD | | 1 147 935 | 139 350 |

MALMEFJORDEN, 20.06.2025

Håkon Myrseth Oterhals
styrets leder

Dennis Barsten Hofstad
nestleder

Jan Kjetil Kolberg
nestleder

Tobias Hoem
nestleder



BUSSER AS
931 558 501

Noter

Regnskapsprinsipper

Årsregnskapet er satt opp i samsvar med regnskapsloven og god regnskapsskikk for små foretak.

Salgsinntekter

Inntektsføring ved salg av varer skjer på leveringstidspunktet. Tjenester inntektsføres etter hvert som de leveres.

Klassifisering og vurdering av balanseposter

Anleggsmidler er eiendeler bestemt til varig eie eller bruk. Eiendeler som er knyttet til varekretsløpet er klassifisert som omløpsmidler. Fordringer klassifiseres som omløpsmidler hvis de forfaller til betaling innen ett år etter transaksjonsdagen. Tilsvarende klassifiseres gjeld som kortsiktig hvis gjelden forfaller til betaling innen ett år. Langsiktig gjeld er gjeld som forfaller senere enn ett år etter transaksjonsdagen. Første års avdrag på langsiktige fordringer og langsiktig gjeld klassifiseres likevel ikke som omløpsmiddel og kortsiktig gjeld.

Omløpsmidler vurderes til laveste av anskaffelseskost og virkelig verdi. Kortsiktig gjeld balanseføres til nominelt beløp på etableringstidspunktet. Anleggsmidler vurderes til anskaffelseskost. Varige anleggsmidler avskrives etter en fornuftig avskrivningsplan. Anleggsmidlene nedskrives til virkelig verdi ved verdifall som ikke forventes å være forbigående. Langsiktig gjeld med unntak av andre avsetninger balanseføres til nominelt beløp på etableringstidspunktet.

Fordringer

Kundefordringer og andre fordringer er oppført i balansen til pålydende etter fradrag for avsetning til forventet tap. Avsetning til tap gjøres på grunnlag av individuelle vurderinger av de enkelte fordringene.

Varige driftsmidler

Varige driftsmidler balanseføres og avskrives over driftsmidlenes levetid dersom de har antatt levetid over 3 år og har en kostpris som overstiger kr 30 000. Direkte vedlikehold av driftsmidler kostnadsføres løpende under driftskostnader, mens påkostninger eller forbedringer tillegges driftsmidlets kostpris og avskrives i takt med driftsmidlet.

Skatt

Skattekostnaden i resultatregnskapet omfatter både periodens betalbare skatt og endring i utsatt skatt. Utsatt skatt er beregnet med 22% på grunnlag av de midlertidige forskjeller som eksisterer mellom regnskapsmessige og skattemessige verdier, samt skattemessig underskudd til fremføring ved utgangen av regnskapsåret. Skatteøkende og skattereduserende midlertidige forskjeller som reverserer eller kan reversere i samme periode er fastsatt og skattevirkningen er beregnet på nettogrunnlaget.

Selskapet har ikke endret regnskapsprinsipp fra 2023 til 2024.

Note 1 - Antall årsverk

Selskapet har ikke hatt ansatte i løpet av regnskapsåret.



BUSSER AS
931 558 501

Note 2 - Spesifisering av skatt

| | 2024 | 12.04 - 31.12.2023 |
|----------------------------------------|----------------|-----------------------|
| Skattekostnad | | |
| Betalbar skatt på alminnelig inntekt | 115 096 | 0 |
| Skattekostnad | 115 096 | 0 |
| Skattepliktig inntekt | | |
| Resultat før skatt | 358 856 | 0 |
| Permanente forskjeller | 272 524 | 0 |
| +/- Endring i midlertidige forskjeller | 260 659 | 11 250 |
| - Anvendelse av fremførbart underskudd | -368 876 | 0 |
| Skattepliktig inntekt | 523 162 | 11 250 |
| Betalbar skatt i balansen | | |
| Betalbar skatt på årets resultat | 115 096 | 0 |
| Betalbar skatt i balansen | 115 096 | 0 |

Note 3 - Midlertidige forskjeller - utsatt skatt/skattefordel

Utsatt skatt/utsatt skattefordel i balansen avsettes på grunnlag av forskjeller mellom regnskapsmessige og skattemessige verdier i henhold til norsk regnskapsstandard for skatt.

Midlertidige skatteøkende og skattereduserende forskjeller som kan utlignes er nettoført.

| Midlertidige forskjeller knyttet til: | 01.01.2024 | 31.12.2024 | Endring |
|-----------------------------------------------------------------------------------------|-----------------|-----------------|-----------------|
| Anleggsmidler | 11 520 | 19 825 | -8 305 |
| Omløpsmidler | 0 | -268 964 | 268 964 |
| Fremførbart underskudd | -368 876 | 0 | -368 876 |
| Netto forskjeller | -357 356 | -249 139 | -108 217 |
| Skattereduserende forskjeller som ikke kan utlignes | 357 356 | 249 139 | 108 217 |
| Sum midlertidige forskjeller som inngår i grunnlag for utsatt skatt/skattefordel | 0 | 0 | 0 |
| Utsatt skatt 31.12.2024 basert på 22 % | 0 | 0 | 0 |

Note 4 - Varige driftsmidler og immaterielle eiendeler

| | Varige driftsmidler |
|----------------------------------------------------------------------------------|------------------------|
| Anskaffelseskost 01.01. | 48 000 |
| Tilgang i året | 1 198 153 |
| Avgang i året | 0 |
| Anskaffelseskost 31.12. | 1 246 153 |
| Samlede avskrivninger, nedskrivninger og reverseringer av nedskrivninger | -288 006 |
| Balanseført verdi per 31.12. | 958 146 |
| Avskrivninger, nedskrivninger og reverseringer av nedskrivninger i regnskapsåret | 288 006 |



BUSSER AS
931 558 501

Note 5 - Aksjekapital

| Aksjeklasse | Antall aksjer | Aksjenes pålydende | Bokført verdi |
|-----------------------------|----------------------|---------------------------|----------------------|
| Ordinære | 100 | 300 | 30 000 |
| Aksjonærer | Antall aksjer | Eierandel % | Aksjeklasse |
| Jan Kjetil Kolberg | 25 | 25,00 | Ordinære |
| Tobias Hoem | 25 | 25,00 | Ordinære |
| Dennis Barsten Hofstad | 25 | 25,00 | Ordinære |
| Ole Ingvar Buan Eide | 20 | 20,00 | Ordinære |
| Håkon Myrseth Oterhals | 5 | 5,00 | Ordinære |
| Totalt antall aksjer | 100 | 100 | |

Note 6 - Egenkapital

| | Aksjekapital | Udekket tap | Sum |
|-------------------------------|---------------------|--------------------|----------------|
| Egenkapital 31.12.2023 | 30 000 | -357 356 | -327 356 |
| Årsresultat | 0 | 243 760 | 243 760 |
| Egenkapital 31.12.2024 | 30 000 | -113 596 | -83 596 |

Mer om egenkapital

Egenkapitalen er tapt. Selskapet er i en oppstartsfase og veksten finansieres ved innlån fra aksjonærer. En vesentlig del av gjelden er til aksjonær. Fortsatt drift legges derfor til grunn for årsregnskapet.

Note 7 - Gjeld og garantiforpliktelser

Mer om gjeld

Langsiktig gjeld er til aksjonærer og nærstående.



Årsregnskap for

BUSSER AS

931558501

Regnskapsår

01.01.2024 - 31.12.2024



BUSSER AS
931 558 501

 BankID Signing
Dennis Barsten Hofstad
2025-06-26
 BankID Signing
Håkon Myrseth Oterhals
2025-06-26
 BankID Signing
Jan Kjetil Kolberg
2025-06-27
 BankID Signing
Tobias Hoem
2025-06-29
31.12.2025

Resultatregnskap

| | Note | 2024 | |
|--------------------------------------------------------------|------|------------------|-----------------|
| Driftsinntekter | | | |
| Salgsinntekt | | 2 006 985 | 77 456 |
| Sum driftsinntekter | | 2 006 985 | 77 456 |
| Driftskostnader | | | |
| Varekostnad | | 59 460 | 174 134 |
| Avskrivning på varige driftsmidler og immaterielle eiendeler | | 288 006 | 0 |
| Annen driftskostnad | 1 | 1 298 875 | 260 678 |
| Sum driftskostnader | | 1 646 341 | 434 812 |
| Driftsresultat | | 360 645 | -357 356 |
| Finanskostnader | | | |
| Annen rentekostnad | | 1 789 | 0 |
| Sum finanskostnader | | 1 789 | 0 |
| Netto finans | | -1 789 | 0 |
| Resultat før skattekostnad | | 358 856 | -357 356 |
| Skattekostnad | 2, 3 | 115 096 | 0 |
| Årsresultat | | 243 760 | -357 356 |
| Overføringer | | | |
| Udekket tap | | 243 760 | -357 356 |
| Sum overføringer | | 243 760 | -357 356 |



BUSSER AS
931 558 501

Balanse

EIENDELER

Anleggsmidler

Varige driftsmidler

Driftsløsøre, inventar, verktøy, kontormaskiner, ol.

Sum varige driftsmidler

Sum anleggsmidler

Omløpsmidler

Fordringer

Kundefordringer

Andre kortsiktige fordringer

Sum fordringer

Bankinnskudd, kontanter og lignende

Bankinnskudd, kontanter og lignende

Sum bankinnskudd, kontanter og lignende

Sum omløpsmidler

SUM EIENDELER

Note

31.12.2024

958 146

958 146

958 146

81 155

0

81 155


108 634


108 634


189 789

1 147 935

 BankID Signing
Dennis Barsten Hofstad
2025-06-26

 BankID Signing
Håkon Myrseth Oterhals
2025-06-26

 BankID Signing
Jan Kjetil Kolberg
2025-06-27

 BankID Signing
Tobias Hoem
2025-06-29

48 000

48 000

48 000

15 000

27 594

42 594

48 756

48 756

91 350

139 350



BUSSER AS
931 558 501

 BankID Signing
Dennis Barsten Hofstad
2025-06-26
 BankID Signing
Håkon Myrseth Oterhals
2025-06-26
 BankID Signing
Jan Kjetil Kolberg
2025-06-27
 BankID Signing
Tobias Hoem
2025-06-29

Balanse

EGENKAPITAL OG GJELD

Egenkapital

Innskutt egenkapital

Aksjekapital

Note 5, 6

30 000

30 000

Sum innskutt egenkapital

30 000

30 000

Opptjent egenkapital

Udekket tap

Note 6

113 596

357 356

Sum opptjent egenkapital

-113 596

-357 356

Sum egenkapital

-83 596

-327 356

Gjeld

Annen langsiktig gjeld

Øvrig langsiktig gjeld

Note 7

1 033 199

450 000

Sum annen langsiktig gjeld

1 033 199

450 000

Kortsiktig gjeld

Leverandørgjeld

25 375

16 706

Betalbar skatt

Note 2, 3

115 096

0

Skyldige offentlige avgifter

54 581

0

Annen kortsiktig gjeld

3 280

0

Sum kortsiktig gjeld

198 333

16 706

Sum gjeld

1 231 531

466 706

SUM EGENKAPITAL OG GJELD

1 147 935

139 350

MALMEFJORDEN, 20.06.2025

Håkon Myrseth Oterhals
styrets leder

Dennis Barsten Hofstad
nestleder

Jan Kjetil Kolberg
nestleder

Tobias Hoem
nestleder



BUSSER AS
931 558 501

Noter

Regnskapsprinsipper

Årsregnskapet er satt opp i samsvar med regnskapsloven og god regnskapsskikk for små foretak.

Salgsinntekter

Inntektsføring ved salg av varer skjer på leveringstidspunktet. Tjenester inntektsføres etter hvert som de leveres.

Klassifisering og vurdering av balanseposter

Anleggsmidler er eiendeler bestemt til varig eie eller bruk. Eiendeler som er knyttet til varekretsløpet er klassifisert som omløpsmidler. Fordringer klassifiseres som omløpsmidler hvis de forfaller til betaling innen ett år etter transaksjonsdagen. Tilsvarende klassifiseres gjeld som kortsiktig hvis gjelden forfaller til betaling innen ett år. Langsiktig gjeld er gjeld som forfaller senere enn ett år etter transaksjonsdagen. Første års avdrag på langsiktige fordringer og langsiktig gjeld klassifiseres likevel ikke som omløpsmiddel og kortsiktig gjeld.

Omløpsmidler vurderes til laveste av anskaffelseskost og virkelig verdi. Kortsiktig gjeld balanseføres til nominelt beløp på etableringstidspunktet. Anleggsmidler vurderes til anskaffelseskost. Varige anleggsmidler avskrives etter en fornuftig avskrivningsplan. Anleggsmidlene nedskrives til virkelig verdi ved verdifall som ikke forventes å være forbigående. Langsiktig gjeld med unntak av andre avsetninger balanseføres til nominelt beløp på etableringstidspunktet.

Fordringer

Kundefordringer og andre fordringer er oppført i balansen til pålydende etter fradrag for avsetning til forventet tap. Avsetning til tap gjøres på grunnlag av individuelle vurderinger av de enkelte fordringene.

Varige driftsmidler

Varige driftsmidler balanseføres og avskrives over driftsmidlenes levetid dersom de har antatt levetid over 3 år og har en kostpris som overstiger kr 30 000. Direkte vedlikehold av driftsmidler kostnadsføres løpende under driftskostnader, mens påkostninger eller forbedringer tillegges driftsmidlets kostpris og avskrives i takt med driftsmidlet.

Skatt

Skattekostnaden i resultatregnskapet omfatter både periodens betalbare skatt og endring i utsatt skatt. Utsatt skatt er beregnet med 22% på grunnlag av de midlertidige forskjeller som eksisterer mellom regnskapsmessige og skattemessige verdier, samt skattemessig underskudd til fremføring ved utgangen av regnskapsåret. Skatteøkende og skattereduserende midlertidige forskjeller som reverserer eller kan reversere i samme periode er fastsatt og skattevirkningen er beregnet på nettogrunnlaget.

Selskapet har ikke endret regnskapsprinsipp fra 2023 til 2024.

Note 1 - Antall årsverk

Selskapet har ikke hatt ansatte i løpet av regnskapsåret.





BUSSER AS
931 558 501

 BankID Signing
Dennis Barsten Hofstad
2025-06-26
 BankID Signing
Håkon Myrseth Oterhals
2025-06-26
 BankID Signing
Jan Kjetil Kolberg
2025-06-27
 BankID Signing
Tobias Hoem
2025-06-29

Note 2 - Spesifisering av skatt

| Skattekostnad | 2024 | |
|----------------------------------------|----------------|---------------|
| Betalbar skatt på alminnelig inntekt | 115 096 | 0 |
| Skattekostnad | 115 096 | 0 |
| Skattepliktig inntekt | | |
| Resultat før skatt | 358 856 | 0 |
| Permanente forskjeller | 272 524 | 0 |
| +/- Endring i midlertidige forskjeller | 260 659 | 11 250 |
| - Anvendelse av fremførbart underskudd | -368 876 | 0 |
| Skattepliktig inntekt | 523 162 | 11 250 |
| Betalbar skatt i balansen | | |
| Betalbar skatt på årets resultat | 115 096 | 0 |
| Betalbar skatt i balansen | 115 096 | 0 |

Note 3 - Midlertidige forskjeller - utsatt skatt/skattefordel

Utsatt skatt/utsatt skattefordel i balansen avsettes på grunnlag av forskjeller mellom regnskapsmessige og skattemessige verdier i henhold til norsk regnskapsstandard for skatt.

Midlertidige skatteøkende og skattereduserende forskjeller som kan utlignes er nettoført.


| Midlertidige forskjeller knyttet til: | 01.01.2024 | 31.12.2024 | Endring |
|-----------------------------------------------------------------------------------------|-------------------|-------------------|-----------------|
| Anleggsmidler | 11 520 | 19 825 | -8 305 |
| Omløpsmidler | 0 | -268 964 | 268 964 |
| Fremførbart underskudd | -368 876 | 0 | -368 876 |
| Netto forskjeller | -357 356 | -249 139 | -108 217 |
| Skattereduserende forskjeller som ikke kan utlignes | 357 356 | 249 139 | 108 217 |
| Sum midlertidige forskjeller som inngår i grunnlag for utsatt skatt/skattefordel | 0 | 0 | 0 |
| Utsatt skatt 31.12.2024 basert på 22 % | 0 | 0 | 0 |


Note 4 - Varige driftsmidler og immaterielle eiendeler


| | Varige driftsmidler |
|----------------------------------------------------------------------------------|----------------------------|
| Anskaffelseskost 01.01. | 48 000 |
| Tilgang i året | 1 198 153 |
| Avgang i året | 0 |
| Anskaffelseskost 31.12. | 1 246 153 |
| Samlede avskrivninger, nedskrivninger og reverseringer av nedskrivninger | -288 006 |
| Balanseført verdi per 31.12. | 958 146 |
| Avskrivninger, nedskrivninger og reverseringer av nedskrivninger i regnskapsåret | 288 006 |



BUSSER AS
931 558 501

 BankID Signing
Dennis Barsten Hofstad
2025-06-26

 BankID Signing
Håkon Myrseth Oterhals
2025-06-26

 BankID Signing
Jan Kjetil Kolberg
2025-06-27

 BankID Signing
Tobias Hoem
2025-06-29

Note 5 - Aksjekapital

| Aksjeklasse | Antall aksjer | Aksjenes pålydende | |
|-------------|---------------|--------------------|--------|
| Ordinære | 100 | 300 | 30 000 |

| Aksjonærer | Antall aksjer | Eierandel % | Aksjeklasse |
|-----------------------------|---------------|-------------|-------------|
| Jan Kjetil Kolberg | 25 | 25,00 | Ordinære |
| Tobias Hoem | 25 | 25,00 | Ordinære |
| Dennis Barsten Hofstad | 25 | 25,00 | Ordinære |
| Ole Ingvar Buan Eide | 20 | 20,00 | Ordinære |
| Håkon Myrseth Oterhals | 5 | 5,00 | Ordinære |
| Totalt antall aksjer | 100 | 100 | |

Note 6 - Egenkapital

| | Aksjekapital | Udekket tap | Sum |
|-------------------------------|---------------|-----------------|----------------|
| Egenkapital 31.12.2023 | 30 000 | -357 356 | -327 356 |
| Årsresultat | 0 | 243 760 | 243 760 |
| Egenkapital 31.12.2024 | 30 000 | -113 596 | -83 596 |

Mer om egenkapital

Egenkapitalen er tapt. Selskapet er i en oppstartsfase og veksten finansieres ved innlån fra aksjonærer. En vesentlig del av gjelden er til aksjonær. Fortsatt drift legges derfor til grunn for årsregnskapet.

Note 7 - Gjeld og garantiforpliktelser

Mer om gjeld

Langsiktig gjeld er til aksjonærer og nærstående.