



## ÅRSREGNSKAPET FOR REGNSKAPSÅRET 2024 - GENERELL INFORMASJON

### Enheten

Organisasjonsnummer: 991 198 237  
Organisasjonsform: Aksjeselskap  
Foretaksnavn: TORPA BIOVARME AS  
Forretningsadresse: Sollivegen 121  
2881 AUST-TORPA

### Regnskapsår

Årsregnskapets periode: 01.01.2024 - 31.12.2024

### Konsern

Morselskap i konsern: Nei

### Regnskapsregler

Regler for små foretak benyttet: Ja  
Benyttet ved utarbeidelsen av årsregnskapet til selskapet: Regnskapslovens alminnelige regler

### Årsregnskapet fastsatt av kompetent organ

Bekreftet av representant for selskapet: HANS KRISTIAN ENGESETH

Dato for fastsettelse av årsregnskapet: 08.04.2025

### Grunnlag for avgivelse

År 2024: Årsregnskapet er elektronisk innlevert  
År 2023: Tall er hentet fra elektronisk innlevert årsregnskap fra 2024

*Det er ikke krav til at årsregnskapet m.v. som sendes til Regnskapsregisteret er undertegnet. Kontrollen på at dette er utført ligger hos revisor/enhetens øverste organ. Sikkerheten ivaretas ved at innsender har rolle/rettighet for innsending av årsregnskapet via Altinn, og ved at det bekreftes at årsregnskapet er fastsatt av kompetent organ.*



Brønnøysundregistrene

# Brønnøysundregistrene Årsregnskap regnskapsåret 2024 for 991198237

---

Postadresse: 8910 Brønnøysund

Telefoner: Opplysningstelefonen 75 00 75 00 Telefaks 75 00 75 05

E-post: [firmapost@brreg.no](mailto:firmapost@brreg.no) Internett: [www.brreg.no](http://www.brreg.no)

Organisasjonsnummer: 974 760 673



### Resultatregnskap

Beløp i: NOK	Note	2024	2023
<b>RESULTATREGNSKAP</b>			
<b>Inntekter</b>			
Salgsinntekt		2 181 669	1 332 970
<b>Sum inntekter</b>		<b>2 181 669</b>	<b>1 332 970</b>
<b>Kostnader</b>			
Endring i beholdning av varer under tilvirkning og ferdig tilvirkede varer		261 600	48 000
Varekostnad		518 854	395 483
Lønnskostnad			700
Avskrivning av driftsmidler og immaterielle eiendeler	1	268 204	268 205
Annen driftskostnad		247 652	188 986
<b>Sum kostnader</b>		<b>1 296 310</b>	<b>901 373</b>
<b>Driftsresultat</b>		<b>885 359</b>	<b>431 596</b>
<b>Finansinntekter og finanskostnader</b>			
Annen renteinntekt		6 898	4 416
<b>Sum finansinntekter</b>		<b>6 898</b>	<b>4 416</b>
Annen rentekostnad		121 992	119 833
<b>Sum finanskostnader</b>		<b>121 992</b>	<b>119 833</b>
<b>Netto finans</b>		<b>-115 094</b>	<b>-115 417</b>
<b>Resultat før skattekostnad</b>	2	<b>770 265</b>	<b>316 180</b>
Skattekostnad på resultat	2	175 757	69 636
<b>Årsresultat</b>	3	<b>594 508</b>	<b>246 544</b>
<b>Årsresultat etter minoritetsinteresser</b>		<b>594 508</b>	<b>246 544</b>
<b>Totalresultat</b>		<b>594 508</b>	<b>246 544</b>
<b>Overføringer og disponeringer</b>			
Avsatt til annen egenkapital		594 508	246 544



## Resultatregnskap

<b>Beløp i: NOK</b>	<b>Note</b>	<b>2024</b>	<b>2023</b>
Sum overføringer og disponeringer		594 508	246 544



## Balanse

Beløp i: NOK	Note	2024	2023
<b>BALANSE - EIENDELER</b>			
<b>Anleggsmidler</b>			
<b>Immaterielle eiendeler</b>			
Utsatt skattefordel	2		
<b>Varige driftsmidler</b>			
Tomter, bygninger o.a. fast eiendom	1	1 102 623	1 203 397
Maskiner og anlegg	1	1 130 623	1 291 833
Skip og flytende installasjoner	1		
Driftsløsøre, inventar o.a. utstyr	1	16 588	22 808
<b>Sum varige driftsmidler</b>	1	<b>2 249 834</b>	<b>2 518 038</b>
<b>Sum anleggsmidler</b>		<b>2 249 834</b>	<b>2 518 038</b>
<b>Omløpsmidler</b>			
<b>Varer</b>			
<b>Sum varer</b>		<b>278 400</b>	<b>540 000</b>
<b>Fordringer</b>			
Kundefordringer			264 876
Andre kortsiktige fordringer			
<b>Sum fordringer</b>			<b>264 876</b>
<b>Bankinnskudd, kontanter og lignende</b>			
Bankinnskudd, kontanter o.l.		2 062 481	425 802
<b>Sum bankinnskudd, kontanter og lignende</b>		<b>2 062 481</b>	<b>425 802</b>
<b>Sum omløpsmidler</b>		<b>2 340 881</b>	<b>1 230 679</b>
<b>SUM EIENDELER</b>		<b>4 590 715</b>	<b>3 748 717</b>

## BALANSE - EGENKAPITAL OG GJELD

### Egenkapital

#### Innskutt egenkapital



### Balanse

Beløp i: NOK	Note	2024	2023
Aksjekapital		940 000	940 000
Overkurs		27 600	27 600
<b>Sum innskutt egenkapital</b>		<b>967 600</b>	<b>967 600</b>
<b>Opptjent egenkapital</b>			
Annen egenkapital		1 483 919	889 410
<b>Sum opptjent egenkapital</b>		<b>1 483 919</b>	<b>889 410</b>
<b>Sum egenkapital</b>	3	<b>2 451 519</b>	<b>1 857 010</b>
<b>Gjeld</b>			
<b>Langsiktig gjeld</b>			
Utsatt skatt	2		4 067
<b>Sum avsetninger for forpliktelser</b>			<b>4 067</b>
<b>Annen langsiktig gjeld</b>			
Gjeld til kredittinstitusjoner		1 364 290	1 632 675
<b>Sum annen langsiktig gjeld</b>		<b>1 364 290</b>	<b>1 632 675</b>
<b>Sum langsiktig gjeld</b>		<b>1 364 290</b>	<b>1 636 742</b>
<b>Kortsiktig gjeld</b>			
Leverandørgjeld		267 560	85 755
Betalbar skatt	2	179 824	83 556
Skyldig offentlige avgifter		315 914	20 563
Annen kortsiktig gjeld	4	11 609	65 090
<b>Sum kortsiktig gjeld</b>		<b>774 907</b>	<b>254 965</b>
<b>Sum gjeld</b>		<b>2 139 197</b>	<b>1 891 707</b>
<b>SUM EGENKAPITAL OG GJELD</b>		<b>4 590 715</b>	<b>3 748 717</b>



## Brønnøysundregistrene

### ÅRSREGNSKAP FOR REGNSKAPSÅRET 2024 - GENERELL INFORMASJON

Journalnummer: 2025 545473

#### Enheten

Organisasjonsnummer: 991 198 237  
Organisasjonsform: Aksjeselskap  
Foretaksnavn: TORPA BIOVARME AS  
Forretningsadresse: v/Svein Grønnvold  
Vest-Torpvegen 1166  
2870 DOKKA

#### Regnskapsår

Årsregnskapets periode: 01.01.2024 - 31.12.2024

#### Konsern

Morselskap i konsern: Nei

#### Regnskapsregler

Regler for små foretak benyttet: Ja  
Benyttet ved utarbeidelsen av  
årsregnskapet til selskapet: Regnskapslovens alminnelige regler

#### Årsregnskapet fastsatt av kompetent organ

Bekreftet av representant for selskapet: HANS KRISTIAN ENGESETH  
Dato for fastsettelse av årsregnskapet: 08.04.2025

#### Revisjon

Selskapet har besluttet at årsregnskapet  
ikke skal revideres: Ja  
Årsregnskapet er utarbeidet av ekstern  
autorisert regnskapsfører: Ja  
Ekstern autorisert regnskapsfører har i  
løpet av regnskapsåret bistått ved den  
løpende regnskapsføringen eller utført  
andre tjenester for selskapet enn å  
utarbeide årsregnskapet: Ja

#### Grunnlag for avgivelse

År 2024: Årsregnskap er elektronisk innlevert.  
År 2023: Tall er hentet fra elektronisk innlevert årsregnskap fra 2024.

*Det er ikke krav til at årsregnskapet m.v. som sendes til Regnskapsregisteret er undertegnet. Kontrollen på at dette er utført ligger hos revisor/enhetens øverste organ. Sikkerheten ivaretas ved at innsender har rolle/rettighet for innsending av årsregnskapet via Altinn, og ved at det bekreftes at årsregnskapet er fastsatt av kompetent organ.*

Brønnøysundregistrene, 17.06.2025

---

Brønnøysundregistrene  
Postadresse: Postboks 900, 8910 Brønnøysund  
Telefon: 75 00 75 00  
E-post: firmapost@brreg.no Internett: www.brreg.no  
Organisasjonsnummer: 974 760 673



Organisasjonsnr: 991 198 237  
TORPA BIOVARME AS

## RESULTATREGNSKAP

Beløp i: NOK	Note	2024	2023
<b>RESULTATREGNSKAP</b>			
<b>Inntekter</b>			
Salgsinntekt		2 181 669	1 332 970
<b>Sum inntekter</b>		<b>2 181 669</b>	<b>1 332 970</b>
<b>Kostnader</b>			
Endring i beholdning av varer under tilvirkning og ferdig tilvirkede varer		261 600	48 000
Varekostnad		518 854	395 483
Lønnskostnad			700
Avskrivning av driftsmidler og immaterielle eiendeler	1	268 204	268 205
Annen driftskostnad		247 652	188 986
<b>Sum kostnader</b>		<b>1 296 310</b>	<b>901 373</b>
<b>Driftsresultat</b>		<b>885 359</b>	<b>431 596</b>
<b>Finansinntekter og finanskostnader</b>			
Annen renteinntekt		6 898	4 416
<b>Sum finansinntekter</b>		<b>6 898</b>	<b>4 416</b>
Annen rentekostnad		121 992	119 833
<b>Sum finanskostnader</b>		<b>121 992</b>	<b>119 833</b>
<b>Netto finans</b>		<b>-115 094</b>	<b>-115 417</b>
<b>Resultat før skattekostnad</b>	2	<b>770 265</b>	<b>316 180</b>
Skattekostnad på resultat	2	175 757	69 636
<b>Årsresultat</b>	3	<b>594 508</b>	<b>246 544</b>
<b>Årsresultat etter minoritetsinteresser</b>		<b>594 508</b>	<b>246 544</b>
<b>Totalresultat</b>		<b>594 508</b>	<b>246 544</b>
<b>Overføringer og disponeringer</b>			
Avsatt til annen egenkapital		594 508	246 544
<b>Sum overføringer og disponeringer</b>		<b>594 508</b>	<b>246 544</b>



Organisasjonsnr: 991 198 237  
TORPA BIOVARME AS

## BALANSE

Beløp i: NOK	Note	2024	2023
--------------	------	------	------

### BALANSE - EIENDELER

#### Anleggsmidler

##### Immaterielle eiendeler

Utsatt skattefordel	2		
---------------------	---	--	--

##### Varige driftsmidler

Tomter, bygninger o.a.			
------------------------	--	--	--

fast eiendom	1	1 102 623	1 203 397
--------------	---	-----------	-----------

Maskiner og anlegg	1	1 130 623	1 291 833
--------------------	---	-----------	-----------

Skip og flytende			
------------------	--	--	--

installasjoner	1		
----------------	---	--	--

Driftsløsøre, inventar o.			
---------------------------	--	--	--

a. utstyr	1	16 588	22 808
-----------	---	--------	--------

<b>Sum varige driftsmidler</b>	<b>1</b>	<b>2 249 834</b>	<b>2 518 038</b>
--------------------------------	----------	------------------	------------------

<b>Sum anleggsmidler</b>		<b>2 249 834</b>	<b>2 518 038</b>
--------------------------	--	------------------	------------------

#### Omløpsmidler

##### Varer

<b>Sum varer</b>		<b>278 400</b>	<b>540 000</b>
------------------	--	----------------	----------------

##### Fordringer

Kundefordringer			264 876
-----------------	--	--	---------

Andre kortsiktige			
-------------------	--	--	--

fordringer			
------------	--	--	--

<b>Sum fordringer</b>			<b>264 876</b>
-----------------------	--	--	----------------

##### Bankinnskudd, kontanter

##### og lignende

Bankinnskudd, kontanter o.			
----------------------------	--	--	--

l.		2 062 481	425 802
----	--	-----------	---------

<b>Sum bankinnskudd,</b>			
--------------------------	--	--	--

<b>kontanter og lignende</b>		<b>2 062 481</b>	<b>425 802</b>
------------------------------	--	------------------	----------------

<b>Sum omløpsmidler</b>		<b>2 340 881</b>	<b>1 230 679</b>
-------------------------	--	------------------	------------------

<b>SUM EIENDELER</b>		<b>4 590 715</b>	<b>3 748 717</b>
----------------------	--	------------------	------------------

### BALANSE - EGENKAPITAL OG GJELD

#### Egenkapital

##### Innskutt egenkapital

Aksjekapital		940 000	940 000
--------------	--	---------	---------

Overkurs		27 600	27 600
----------	--	--------	--------

<b>Sum innskutt egenkapital</b>		<b>967 600</b>	<b>967 600</b>
---------------------------------	--	----------------	----------------

##### Opptjent egenkapital



Annen egenkapital		1 483 919	889 410
<b>Sum opptjent egenkapital</b>		<b>1 483 919</b>	<b>889 410</b>
<b>Sum egenkapital</b>	<b>3</b>	<b>2 451 519</b>	<b>1 857 010</b>
<b>Gjeld</b>			
<b>Langsiktig gjeld</b>			
Utsatt skatt	2		4 067
<b>Sum avsetninger for forpliktelser</b>			<b>4 067</b>
<b>Annen langsiktig gjeld</b>			
Gjeld til kredittinstitusjoner		1 364 290	1 632 675
<b>Sum annen langsiktig gjeld</b>		<b>1 364 290</b>	<b>1 632 675</b>
<b>Sum langsiktig gjeld</b>		<b>1 364 290</b>	<b>1 636 742</b>
<b>Kortsiktig gjeld</b>			
Leverandørgjeld		267 560	85 755
Betalbar skatt	2	179 824	83 556
Skyldig offentlige avgifter		315 914	20 563
Annen kortsiktig gjeld	4	11 609	65 090
<b>Sum kortsiktig gjeld</b>		<b>774 907</b>	<b>254 965</b>
<b>Sum gjeld</b>		<b>2 139 197</b>	<b>1 891 707</b>
<b>SUM EGENKAPITAL OG GJELD</b>		<b>4 590 715</b>	<b>3 748 717</b>



Organisasjonsnr: 991 198 237  
TORPA BIOVARME AS

NOTEOPPLYSNINGER - SELSKAP - alle poster oppgitt i hele tall

Note  
0

Antall årsverk i regnskapsåret  
0.00

Sum Beløp

Balanseført verdi 31.12. Varige driftsmidler Immaterielle eiend.

**Konsernregnskap**

Morselskapet sitt navn

Forretningskontor for morselskapet

Begrunnelse for at datterselskap er utelatt fra konsolideringen

Samlet beløp - tilknyttet selskap Årets Fjorårets

Samlet beløp - foretak i samme konsern Årets Fjorårets

Samlet beløp - foretak i samme konsern Årets Fjorårets

Samlet beløp - felles kontrollert virksomhet Årets Fjorårets

Pantstillelse Beløp

Beholdning av egne aksjer Antall Pålydende Andel av aksjek.



# Årsregnskap 2024 Torpa Biovarme AS

Resultatregnskap  
Balanse  
Noter til regnskapet



Org.nr.: 991 198 237



### RESULTATREGNSKAP

#### TORPA BIOVARME AS

DRIFTSINNEKTER OG DRIFTSKOSTNADER	Note	2024	2023
Salgsinntekt		2 181 669	1 332 970
<b>Sum driftsinntekter</b>		<b>2 181 669</b>	<b>1 332 970</b>
Varekostnad		518 854	395 483
End. beh. varer u.tilv. og ferdigvarer		261 600	48 000
Lønnskostnad		0	700
Avskrivning av driftsmidler og immaterielle eiendeler	1	268 204	268 205
Annen driftskostnad		247 652	188 986
<b>Sum driftskostnader</b>		<b>1 296 310</b>	<b>901 373</b>
<b>Driftsresultat</b>		<b>885 359</b>	<b>431 596</b>
<b>FINANSINNEKTER OG FINANSKOSTNADER</b>			
Annen renteinntekt		6 898	4 416
Annen rentekostnad		121 992	119 833
<b>Resultat av finansposter</b>		<b>-115 094</b>	<b>-115 417</b>
Resultat før skattekostnad	2	770 265	316 180
Skattekostnad på resultat	2	175 757	69 636
<b>Årsresultat</b>	<b>3</b>	<b>594 508</b>	<b>246 544</b>
<b>OVERFØRINGER</b>			
Avsatt til annen egenkapital		594 508	246 544
<b>Sum overføringer</b>		<b>594 508</b>	<b>246 544</b>



### BALANSE

#### TORPA BIOVARME AS

EIENDELER	Note	2024	2023
<b>ANLEGGSMIDLER</b>			
<b>IMMATERIELLE EIENDELER</b>			
<b>VARIGE DRIFTSMIDLER</b>			
Tomter, bygninger o.a. fast eiendom	1	1 102 623	1 203 397
Maskiner og anlegg	1	1 130 623	1 291 833
Driftsløsøre, inventar o.a. utstyr	1	16 588	22 808
<b>Sum varige driftsmidler</b>	<b>1</b>	<b>2 249 834</b>	<b>2 518 038</b>
<b>FINANSIELLE ANLEGGSMIDLER</b>			
<b>Sum anleggsmidler</b>		<b>2 249 834</b>	<b>2 518 038</b>
<b>OMLØPSMIDLER</b>			
Lager av varer og annen beholdning		278 400	540 000
<b>FORDRINGER</b>			
Kundefordringer		0	264 876
<b>Sum fordringer</b>		<b>0</b>	<b>264 876</b>
<b>INVESTERINGER</b>			
Bankinnskudd, kontanter o.l.		2 062 481	425 802
<b>Sum omløpsmidler</b>		<b>2 340 881</b>	<b>1 230 679</b>
<b>Sum eiendeler</b>		<b>4 590 715</b>	<b>3 748 717</b>



### BALANSE

#### TORPA BIOVARME AS

EGENKAPITAL OG GJELD	Note	2024	2023
<strong>EGENKAPITAL</strong>			
<strong>INNSKUTT EGENKAPITAL</strong>			
Aksjekapital		940 000	940 000
Overkurs		27 600	27 600
<strong>Sum innskutt egenkapital</strong>		<strong>967 600</strong>	<strong>967 600</strong>
<strong>OPPTJENT EGENKAPITAL</strong>			
Annen egenkapital		1 483 919	889 410
<strong>Sum opptjent egenkapital</strong>		<strong>1 483 919</strong>	<strong>889 410</strong>
<strong>Sum egenkapital</strong>	<strong>3</strong>	<strong>2 451 519</strong>	<strong>1 857 010</strong>
<strong>GJELD</strong>			
<strong>AVSETNING FOR FORPLIKTELSE</strong>			
Utsatt skatt	2	0	4 067
<strong>Sum avsetning for forpliktelser</strong>		<strong>0</strong>	<strong>4 067</strong>
<strong>ANNEN LANGSIKTIG GJELD</strong>			
Gjeld til kredittinstitusjoner		1 364 290	1 632 675
<strong>Sum annen langsiktig gjeld</strong>		<strong>1 364 290</strong>	<strong>1 632 675</strong>
<strong>KORTSIKTIG GJELD</strong>			
Leverandørgjeld		267 560	85 755
Betalbar skatt	2	179 824	83 556
Skyldig offentlige avgifter		315 914	20 563
Annen kortsiktig gjeld	4	11 609	65 090
<strong>Sum kortsiktig gjeld</strong>		<strong>774 907</strong>	<strong>254 965</strong>
<strong>Sum gjeld</strong>		<strong>2 139 197</strong>	<strong>1 891 707</strong>
<strong>Sum egenkapital og gjeld</strong>		<strong>4 590 715</strong>	<strong>3 748 717</strong>

Torpa, 08.04.2025  
Styret i Torpa Biovarme AS

HANS KRISTIAN ENGESETH  
styreleder/daglig leder

HANS JØRGEN FELDE  
styremedlem

STIAN KOLL  
styremedlem

Eirik Sollien  
styremedlem

Svein Arnfinn Grønvold  
styremedlem

TORPA BIOVARME AS

SIDE 4



## Regnskapsprinsipper

Årsregnskapet er satt opp i samsvar med regnskapsloven og NRS 8 - God regnskapsskikk for små foretak.

## DRIFTSINNTEKTER

Inntektsføring ved salg av varer skjer på leveringstidspunktet. Tjenester inntektsføres etter hvert som de leveres.

## SKATT

Skattekostnaden i resultatregnskapet omfatter både periodens betalbare skatt og endring i utsatt skatt. Utsatt skatt er beregnet med 22 % på grunnlag av de midlertidige forskjeller som eksisterer mellom regnskapsmessige og skattemessige verdier, samt ligningsmessig underskudd til fremføring ved utgangen av regnskapsåret. Skatteøkende og skattereduserende midlertidige forskjeller som reverserer eller kan reverseres i samme periode er utlignet og nettoført.

## KLASSIFISERING OG VURDERING AV ANLEGGSMIDLER

Anleggsmidler omfatter eiendeler bestemt til varig eie og bruk. Anleggsmidler er vurdert til anskaffelseskost. Varige driftsmidler balanseføres og avskrives over driftsmidlets økonomiske levetid. Avskrivningsperioden for fast eiendom anskaffet etter 2009 er dekomponert i en del som gjelder råbygget og en del som gjelder faste tekniske installasjoner. Varige driftsmidler nedskrives til gjenvinnbart beløp ved verdifall som forventes ikke å være forbigående. Gjenvinnbart beløp er det høyeste av netto salgsverdi og verdi i bruk. Verdi i bruk er nåverdi av fremtidige kontantstrømmer knyttet til eiendelen. Nedskrivningen reverseres når grunnlaget for nedskrivningen ikke lenger er til stede.

## KLASSIFISERING OG VURDERING AV OMLØPSMIDLER

Omløpsmidler og kortsiktig gjeld omfatter normalt poster som forfaller til betaling innen ett år etter balansedagen, samt poster som knytter seg til varekretsløpet. Omløpsmidler vurderes til laveste verdi av anskaffelseskost og virkelig verdi.

## VARER

Varer er vurdert til det laveste av anskaffelseskost og netto salgsverdi.

## FORDRINGER

Kundefordringer og andre fordringer oppføres til pålydende etter fradrag for avsetning til forventet tap. Avsetning til tap gjøres på grunnlag av en individuell vurdering av de enkelte fordringene.

## Note 1 Anleggsmidler

	Bygninger og tomter	Maskiner og anlegg	Driftsløsøre, inventar ol.	Sum
Anskaffelseskost pr. 01.01.24	2 259 209	2 601 021	62 203	4 922 433
= <b>Anskaffelseskost 31.12.24</b>	<b>2 259 209</b>	<b>2 601 021</b>	<b>62 203</b>	<b>4 922 433</b>
Akkumulerte avskrivninger 31.12.24	1 156 585	1 470 398	45 616	2 672 600
= <b>Bokført verdi 31.12.24</b>	<b>1 102 623</b>	<b>1 130 622</b>	<b>16 587</b>	<b>2 249 833</b>
Årets ordinære avskrivninger	100 774	161 210	6 220	268 204
Økonomisk levetid	18-30 år	10-18 år	10 år	



## Note 2 Skatt

<b>Årets skattegrunnlag</b>	<b>2024</b>	<b>2023</b>	
Betalbar skatt	179 824	83 556	
Endring i utsatt skatt	-4 067	-13 920	
<b>Sum skattekostnad</b>	<b>175 757</b>	<b>69 636</b>	
<b>Beregning av årets skattegrunnlag:</b>	<b>2024</b>	<b>2023</b>	
Ordinært resultat før skattekostnad	770 265	316 180	
Permanente forskjeller	1 027	350	
Endring i midlertidige forskjeller	46 089	63 270	
<b>Årets skattegrunnlag</b>	<b>817 381</b>	<b>379 800</b>	
<b>Betalbar skatt i balansen:</b>	<b>2024</b>	<b>2023</b>	
Betalbar skatt på årets resultat	179 824	83 556	
<b>Sum betalbar skatt i balansen</b>	<b>179 824</b>	<b>83 556</b>	
<b>Oversikt over midlertidige forskjeller:</b>	<b>2024</b>	<b>2023</b>	<b>Endring</b>
Varige driftsmidler	-27 603	65 148	92 751
Avsetning etter god regnskapsskikk	0	-46 662	-46 662
<b>Sum</b>	<b>-27 603</b>	<b>18 486</b>	<b>46 089</b>
Inngår ikke i beregningen av utsatt skatt	27 603	0	-27 603
<b>Sum</b>	<b>0</b>	<b>18 486</b>	<b>18 486</b>
<b>Utsatt skattefordel / skatt (22 %)</b>	<b>0</b>	<b>4 067</b>	<b>4 067</b>
<b>Forklaring til hvorfor årets skattekostnad ikke utgjør 22 % av resultat før skatt:</b>	<b>2024</b>	<b>2023</b>	
Resultat før skatt	770 265	316 180	
22 % skatt av resultat før skatt	169 458	69 560	
Permanente forskjeller 22 %	226	77	
<b>Beregnet skattekostnad</b>	<b>169 684</b>	<b>69 637</b>	
Effektiv skattesats	22,0 %	22,0 %	

## Note 3 Egenkapital

	Aksjekapital	Overkurs	Annen innskutt egenkapital	Annen egenkapital	Sum egenkapital
Pr. 31.12.2023	940 000	27 600	0	889 410	1 857 010
Årets resultat				594 508	594 508
<b>Pr 31.12.2024</b>	<b>940 000</b>	<b>27 600</b>	<b>0</b>	<b>1 483 919</b>	<b>2 451 519</b>



**Note 4 Gjeld og garantiforpliktelser**

Annen kortsiktig gjeld kr. 11 609 er kr. 9 159 i påløpt rente og kr. 2 450 i gjeld til eiere (tilbake bet i begynnelsen av 2025).



## Torpa Biovarme AS

### Generalforsamlingsprotokoll 2025

Tirsdag 20. mai 2025, kl. 1900, på Valatun Grendehus i Aust-Torpa, ble det holdt ordinær generalforsamling i Torpa Biovarme AS.

De som møtte var:

Torbjørn Voldheim med fullmakt fra Ann Marie Voldheim, Bjørn Volehaugen, Arne Goplen, Torbjørn Skartlien, Eirik Sollien, Stian Koll, Svein Grønvold, Hans Kristian Engeseth og Hans Jørgen Felde.

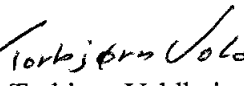
66 av 188 aksjer var dermed representert.


I henhold til sakslista ble følgende saker behandlet:

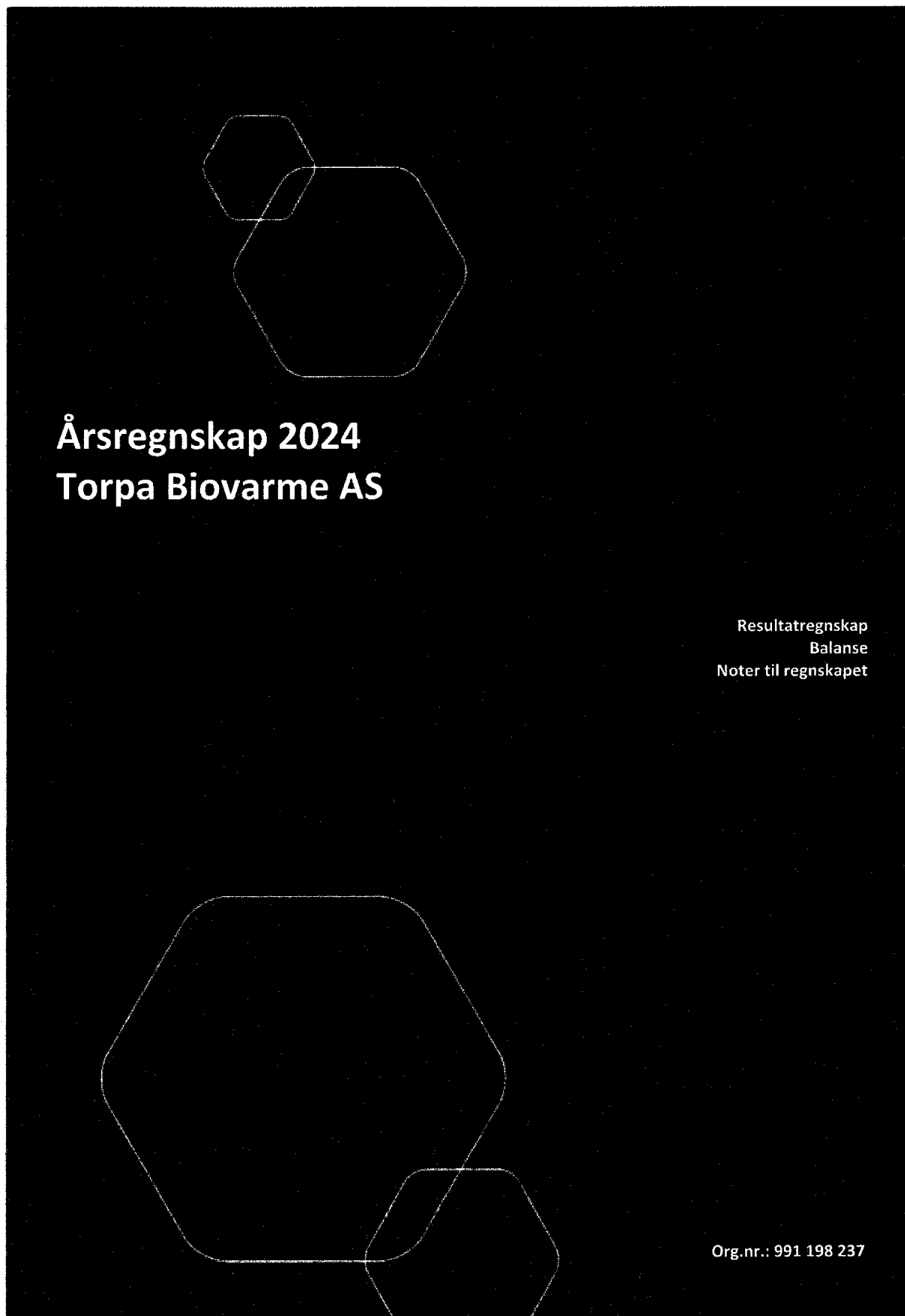
1. Åpning v/styreleder Hans Kristian Engeseth.
2. Innkalling og sakslista ble enstemmig godtatt.
3. Styreleder ble valgt til møteleder.
4. Torbjørn Voldheim ble valgt til å medunderskrive protokollen.
5. Årsregnskapet for 2024 ble gjennomgått, og enstemmig godkjent.
6. Resultatregnskapet for 2024 viser et overskudd etter skatt på kr. 594 508.-, mot et overskudd etter skatt i 2023 på kr. 246 544.-.  
Samstemt vedtak: Overskuddet overføres til selskapets egenkapital.
7. Styregodtgjørelse for 2024 ble vedtatt til samlet kr. 43 000.- (likt med forrige år, 2023). Honoraret fordeles internt i styret.
8. Hele styret tok gjenvalg v/akklamasjon: Hans Kristian Engeseth (styreleder og daglig leder), Eirik Sollien (kasserer), Hans J. Felde (sekretær), Svein Grønvold og Stian Koll (styremedlemmer), Knut Torgeir Blystad (vararepr.).
9. Styreleder orienterte om at salg/overdragelse av aksjer skal skje i henhold til vedtektene. Styret sender nå et rundskriv om dette til alle aksjonærene.
10. Styreleder og styret forøvrig, orienterte om virksomheten. Ny leveringsavtale med kommunen ble undertegnet 02.10.2024, og leveranse faktureres nå etter en ny pris-beregningsmodell. Det er for tidlig å si hvordan dette virker på økonomien, men styret er optimistiske. All drift utføres fortsatt av styret. Driften har en vaktordning, hvor fire av styremedlemmene har helkontinuerlig ukevakt på omgang. Grunnet helse og alder er to av vokterne på veg ut av ordningen, og trenger avløsning. Styret sender nå et rundskriv/orientering til aksjonærene, bl.a. med oppfordring om å komme med innspill om hvordan dette kan løses.

Møtet hevet kl. 2030.

  
Hans Kristian Engeseth

  
Torbjørn Voldheim

  
Hans Jørgen Felde (referent)



**Årsregnskap 2024**  
**Torpa Biovarme AS**

Resultatregnskap  
Balanse  
Noter til regnskapet

Org.nr.: 991 198 237



## RESULTATREGNSKAP

### TORPA BIOVARME AS

DRIFTSINNEKTER OG DRIFTSKOSTNADER	Note	2024	2023
Salgsinntekt		2 181 669	1 332 970
<b>Sum driftsinntekter</b>		<b>2 181 669</b>	<b>1 332 970</b>
Varekostnad		518 854	395 483
End. beh. varer u.tilv. og ferdigvarer		261 600	48 000
Lønnskostnad		0	700
Avskrivning av driftsmidler og immaterielle eiendeler	1	268 204	268 205
Annen driftskostnad		247 652	188 986
<b>Sum driftskostnader</b>		<b>1 296 310</b>	<b>901 373</b>
<b>Driftsresultat</b>		<b>885 359</b>	<b>431 596</b>
<b>FINANSINNEKTER OG FINANSKOSTNADER</b>			
Annen renteinntekt		6 898	4 416
Annen rentekostnad		121 992	119 833
<b>Resultat av finansposter</b>		<b>-115 094</b>	<b>-115 417</b>
Resultat før skattekostnad	2	770 265	316 180
Skattekostnad på resultat	2	175 757	69 636
<b>Årsresultat</b>	3	<b>594 508</b>	<b>246 544</b>
<b>OVERFØRINGER</b>			
Avsatt til annen egenkapital		594 508	246 544
<b>Sum overføringer</b>		<b>594 508</b>	<b>246 544</b>



## BALANSE

### TORPA BIOVARME AS

EIENDELER	Note	2024	2023
<b>ANLEGGSMIDLER</b>			
<b>IMMATERIELLE EIENDELER</b>			
<b>VARIGE DRIFTSMIDLER</b>			
Tomter, bygninger o.a. fast eiendom	1	1 102 623	1 203 397
Maskiner og anlegg	1	1 130 623	1 291 833
Driftsløsøre, inventar o.a. utstyr	1	16 588	22 808
<b>Sum varige driftsmidler</b>	<b>1</b>	<b>2 249 834</b>	<b>2 518 038</b>
<b>FINANSIELLE ANLEGGSMIDLER</b>			
<b>Sum anleggsmidler</b>		<b>2 249 834</b>	<b>2 518 038</b>
<b>OMLØPSMIDLER</b>			
Lager av varer og annen beholdning		278 400	540 000
<b>FORDRINGER</b>			
Kundefordringer		0	264 876
<b>Sum fordringer</b>		<b>0</b>	<b>264 876</b>
<b>INVESTERINGER</b>			
Bankinnskudd, kontanter o.l.		2 062 481	425 802
<b>Sum omløpsmidler</b>		<b>2 340 881</b>	<b>1 230 679</b>
<b>Sum eiendeler</b>		<b>4 590 715</b>	<b>3 748 717</b>



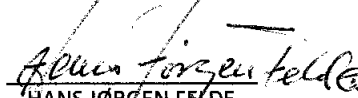
**BALANSE**

**TORPA BIOVARME AS**

EGENKAPITAL OG GJELD	Note	2024	2023
<b>EGENKAPITAL</b>			
<b>INNSKUTT EGENKAPITAL</b>			
Aksjekapital		940 000	940 000
Overkurs		27 600	27 600
<b>Sum innskutt egenkapital</b>		<b>967 600</b>	<b>967 600</b>
<b>OPPTJENT EGENKAPITAL</b>			
Annen egenkapital		1 483 919	889 410
<b>Sum opptjent egenkapital</b>		<b>1 483 919</b>	<b>889 410</b>
<b>Sum egenkapital</b>	<b>3</b>	<b>2 451 519</b>	<b>1 857 010</b>
<b>GJELD</b>			
<b>AVSETNING FOR FORPLIKTELSER</b>			
Utsatt skatt	2	0	4 067
<b>Sum avsetning for forpliktelser</b>		<b>0</b>	<b>4 067</b>
<b>ANNEN LANGSIKTIG GJELD</b>			
Gjeld til kredittinstitusjoner		1 364 290	1 632 675
<b>Sum annen langsiktig gjeld</b>		<b>1 364 290</b>	<b>1 632 675</b>
<b>KORTSIKTIG GJELD</b>			
Leverandørgjeld		267 560	85 755
Betalbar skatt	2	179 824	83 556
Skyldig offentlige avgifter		315 914	20 563
Annen kortsiktig gjeld	4	11 609	65 090
<b>Sum kortsiktig gjeld</b>		<b>774 907</b>	<b>254 965</b>
<b>Sum gjeld</b>		<b>2 139 197</b>	<b>1 891 707</b>
<b>Sum egenkapital og gjeld</b>		<b>4 590 715</b>	<b>3 748 717</b>

Torpa, 08.04.2025  
Styret i Torpa Biovarme AS

  
HANS KRISTIAN ENGESETH  
styreleder/daglig leder

  
HANS JØRGEN FEJDE  
styremedlem

  
STIAN KOLL  
styremedlem

  
Eirik Sollien  
styremedlem

  
Svein Arnfinn Grønvald  
styremedlem



## Regnskapsprinsipper

Årsregnskapet er satt opp i samsvar med regnskapsloven og NRS 8 - God regnskapsskikk for små foretak.

## DRIFTSINNTEKTER

Inntektsføring ved salg av varer skjer på leveringstidspunktet. Tjenester inntektsføres etter hvert som de leveres.

## SKATT

Skattekostnaden i resultatregnskapet omfatter både periodens betalbare skatt og endring i utsatt skatt. Utsatt skatt er beregnet med 22 % på grunnlag av de midlertidige forskjeller som eksisterer mellom regnskapsmessige og skattemessige verdier, samt ligningsmessig underskudd til fremføring ved utgangen av regnskapsåret. Skatteøkende og skattereduserende midlertidige forskjeller som reverserer eller kan reverseres i samme periode er utlignet og nettoført.

## KLASSIFISERING OG VURDERING AV ANLEGGSMIDLER

Anleggsmidler omfatter eiendeler bestemt til varig eie og bruk. Anleggsmidler er vurdert til anskaffelseskost. Varige driftsmidler balanseføres og avskrives over driftsmidlets økonomiske levetid. Avskrivningsperioden for fast eiendom anskaffet etter 2009 er dekomponert i en del som gjelder råbygget og en del som gjelder faste tekniske installasjoner. Varige driftsmidler nedskrives til gjenvinnbart beløp ved verdifall som forventes ikke å være forbigående. Gjenvinnbart beløp er det høyeste av netto salgsverdi og verdi i bruk. Verdi i bruk er nåverdi av fremtidige kontantstrømmer knyttet til eiendelen. Nedskrivningen reverseres når grunnlaget for nedskrivningen ikke lenger er til stede.

## KLASSIFISERING OG VURDERING AV OMLØPSMIDLER

Omløpsmidler og kortsiktig gjeld omfatter normalt poster som forfaller til betaling innen ett år etter balansedagen, samt poster som knytter seg til varekretsløpet. Omløpsmidler vurderes til laveste verdi av anskaffelseskost og virkelig verdi.

## VARER

Varer er vurdert til det laveste av anskaffelseskost og netto salgsverdi.

## FORDRINGER

Kundefordringer og andre fordringer oppføres til pålydende etter fradrag for avsetning til forventet tap. Avsetning til tap gjøres på grunnlag av en individuell vurdering av de enkelte fordringene.

## Note 1 Anleggsmidler

	Bygninger og tomter	Maskiner og anlegg	Driftsløsøre, inventar ol.	Sum
Anskaffelseskost pr. 01.01.24	2 259 209	2 601 021	62 203	4 922 433
= Anskaffelseskost 31.12.24	2 259 209	2 601 021	62 203	4 922 433
Akkumulerte avskrivninger 31.12.24	1 156 585	1 470 398	45 616	2 672 600
= Bokført verdi 31.12.24	1 102 623	1 130 622	16 587	2 249 833
Årets ordinære avskrivninger	100 774	161 210	6 220	268 204
Økonomisk levetid	18-30 år	10-18 år	10 år	



## Note 2 Skatt

<b>Årets skattegrunnlag</b>	<b>2024</b>	<b>2023</b>	
Betalbar skatt	179 824	83 556	
Endring i utsatt skatt	-4 067	-13 920	
<b>Sum skattekostnad</b>	<b>175 757</b>	<b>69 636</b>	
<b>Beregning av årets skattegrunnlag:</b>	<b>2024</b>	<b>2023</b>	
Ordinært resultat før skattekostnad	770 265	316 180	
Permanente forskjeller	1 027	350	
Endring i midlertidige forskjeller	46 089	63 270	
<b>Årets skattegrunnlag</b>	<b>817 381</b>	<b>379 800</b>	
<b>Betalbar skatt i balansen:</b>	<b>2024</b>	<b>2023</b>	
Betalbar skatt på årets resultat	179 824	83 556	
<b>Sum betalbar skatt i balansen</b>	<b>179 824</b>	<b>83 556</b>	
<b>Oversikt over midlertidige forskjeller:</b>	<b>2024</b>	<b>2023</b>	<b>Endring</b>
Varige driftsmidler	-27 603	65 148	92 751
Avsetning etter god regnskapsskikk	0	-46 662	-46 662
<b>Sum</b>	<b>-27 603</b>	<b>18 486</b>	<b>46 089</b>
Inngår ikke i beregningen av utsatt skatt	27 603	0	-27 603
<b>Sum</b>	<b>0</b>	<b>18 486</b>	<b>18 486</b>
<b>Utsatt skattefordel / skatt (22 %)</b>	<b>0</b>	<b>4 067</b>	<b>4 067</b>
<b>Forklaring til hvorfor årets skattekostnad ikke utgjør 22 % av resultat før skatt:</b>	<b>2024</b>	<b>2023</b>	
Resultat før skatt	770 265	316 180	
22 % skatt av resultat før skatt	169 458	69 560	
Permanente forskjeller 22 %	226	77	
<b>Beregnet skattekostnad</b>	<b>169 684</b>	<b>69 637</b>	
Effektiv skattesats	22,0 %	22,0 %	

## Note 3 Egenkapital

	<b>Aksjekapital</b>	<b>Overkurs</b>	<b>Annen innskutt egenkapital</b>	<b>Annen egenkapital</b>	<b>Sum egenkapital</b>
Pr. 31.12.2023	940 000	27 600	0	889 410	1 857 010
Årets resultat				594 508	594 508
<b>Pr 31.12.2024</b>	<b>940 000</b>	<b>27 600</b>	<b>0</b>	<b>1 483 919</b>	<b>2 451 519</b>



**Note 4 Gjeld og garantiforpliktelser**

Annen kortsiktig gjeld kr. 11 609 er kr. 9 159 i påløpt rente og kr. 2 450 i gjeld til eiere (tilbake bet i begynnelsen av 2025).