



ÅRSREGNSKAPET FOR REGNSKAPSÅRET 2021 - GENERELL INFORMASJON

Enheten

Organisasjonsnummer: 983 498 922
Organisasjonsform: Aksjeselskap
Foretaksnavn: OLJE OG GASSENTERET AS
Forretningsadresse: Sagveien 8
1890 RAKKESTAD

Regnskapsår

Årsregnskapets periode: 01.01.2021 - 31.12.2021

Konsern

Morselskap i konsern: Nei

Regnskapsregler

Regler for små foretak benyttet: Ja
Benyttet ved utarbeidelsen av årsregnskapet til selskapet: Regnskapslovens alminnelige regler

Årsregnskapet fastsatt av kompetent organ

Bekreftet av representant for selskapet: Magne Olav Solbrække
Dato for fastsettelse av årsregnskapet: 30.06.2022

Grunnlag for avgivelse

År 2021: Årsregnskapet er elektronisk innlevert
År 2020: Tall er hentet fra elektronisk innlevert årsregnskap fra 2021

Det er ikke krav til at årsregnskapet m.v. som sendes til Regnskapsregisteret er undertegnet. Kontrollen på at dette er utført ligger hos revisor/enhetens øverste organ. Sikkerheten ivaretas ved at innsender har rolle/rettighet for innsending av årsregnskapet via Altinn, og ved at det bekreftes at årsregnskapet er fastsatt av kompetent organ.

Brønnøysundregistrene, 21.07.2023



Resultatregnskap

Beløp i: NOK	Note	2021	2020
RESULTATREGNSKAP			
Inntekter			
Salgsinntekt		109 827 120	78 582 031
Annen driftsinntekt		166 016	284 402
Sum inntekter		109 993 137	78 866 432
Kostnader			
Varekostnad		100 229 821	71 257 244
Lønnskostnad	1, 2	3 784 303	3 594 009
Avskrivning på driftsmidler	3	183 849	177 515
Annen driftskostnad		3 602 886	2 567 255
Sum kostnader		107 800 859	77 596 023
Driftsresultat		2 192 278	1 270 409
Finansinntekter og finanskostnader			
Annen renteinntekt		42 970	39 934
Annen finansinntekt		35 401	21 300
Sum finansinntekter		78 371	61 234
Annen rentekostnad		169 149	222 840
Sum finanskostnader		169 149	222 840
Netto finans		-90 779	-161 606
Ordinært resultat før skattekostnad		2 101 499	1 108 803
Skattekostnad på ordinært resultat	4	462 330	244 303
Ordinært resultat etter skattekostnad		1 639 169	864 500
Årsresultat		1 639 169	864 500
Overføringer og disponeringer			
Konsernbidrag		1 500 000	
Annen egenkapital		139 169	864 500
Sum overføringer og disponeringer		1 639 169	864 500



Balanse

Beløp i: NOK	Note	2021	2020
BALANSE - EIENDELER			
Anleggsmidler			
Immaterielle eiendeler			
Varige driftsmidler			
Tomter, bygninger og annen fast eiendom	3, 10	1 150 093	1 132 889
Biler	3, 10	810 004	947 500
Sum varige driftsmidler		1 960 097	2 080 389
Finansielle anleggsmidler			
Lån til foretak i samme konsern	5	5 888 531	5 888 531
Andre fordringer, leasing		749 708	494 460
Sum finansielle anleggsmidler		6 638 239	6 382 991
Sum anleggsmidler		8 598 336	8 463 380
Omløpsmidler			
Varer			
Varer	10	2 099 720	1 773 324
Sum varer		2 099 720	1 773 324
Fordringer			
Kundefordringer	6, 10	14 201 961	6 138 290
Andre fordringer			207 407
Sum fordringer		14 201 961	6 345 697
Bankinnskudd, kontanter og lignende			
Bankinnskudd		5 255 162	5 466 072
Sum bankinnskudd, kontanter og lignende		5 255 162	5 466 072
Sum omløpsmidler		21 556 844	13 585 093
SUM EIENDELER		30 155 180	22 048 473

BALANSE - EGENKAPITAL OG GJELD



Balanse

Beløp i: NOK	Note	2021	2020
Egenkapital			
Innskutt egenkapital			
Aksjekapital (250 aksjer à kr 2 000,00)	7, 8	500 000	500 000
Annen innskutt egenkapital	8	462 140	462 140
Sum innskutt egenkapital		962 140	962 140
Opptjent egenkapital			
Annen egenkapital	8	6 411 584	6 272 415
Sum opptjent egenkapital		6 411 584	6 272 415
Sum egenkapital		7 373 724	7 234 555
Gjeld			
Langsiktig gjeld			
Utsatt skatt	9	480 140	660 134
Sum avsetninger for forpliktelser		480 140	660 134
Annen langsiktig gjeld			
Gjeld til kredittinstitusjoner	10	3 227 761	3 957 370
Sum annen langsiktig gjeld		3 227 761	3 957 370
Sum langsiktig gjeld		3 707 901	4 617 504
Kortsiktig gjeld			
Leverandørgjeld	5	16 098 227	9 033 925
Betalbar skatt	4	642 324	373 769
Skyldige offentlige avgifter		571 915	229 661
Kortsiktig konserngjeld	5	1 500 000	
Annen kortsiktig gjeld		261 089	559 059
Sum kortsiktig gjeld		19 073 555	10 196 414
Sum gjeld		22 781 456	14 813 918
SUM EGENKAPITAL OG GJELD		30 155 180	22 048 473



Brønnøysundregistrene

ÅRSREGNSKAP FOR REGNSKAPSÅRET 2021 - GENERELL INFORMASJON

Journalnummer: 2022 745108

Enheten

Organisasjonsnummer: 983 498 922
Organisasjonsform: Aksjeselskap
Foretaksnavn: OLJE OG GASSENTERET AS
Forretningsadresse: Sagveien 8
1890 RAKKESTAD

Regnskapsår

Årsregnskapets periode: 01.01.2021 - 31.12.2021

Konsern

Morselskap i konsern: Nei

Regnskapsregler

Regler for små foretak benyttet: Ja
Benyttet ved utarbeidelsen av
årsregnskapet til selskapet: Regnskapslovens alminnelige regler

Årsregnskapet fastsatt av kompetent organ

Bekreftet av representant for selskapet: Magne Olav Solbrække
Dato for fastsettelse av årsregnskapet: 30.06.2022

Revisjon

Årsregnskapet er utarbeidet av ekstern
autorisert regnskapsfører: Ja
Ekstern autorisert regnskapsfører har i
løpet av regnskapsåret bistått ved den
løpende regnskapsføringen eller utført
andre tjenester for selskapet enn å
utarbeide årsregnskapet: Ja

Grunnlag for avgivelse

År 2021: Årsregnskap er elektronisk innlevert.
År 2020: Tall er hentet fra elektronisk innlevert årsregnskap fra 2021.

Det er ikke krav til at årsregnskapet m.v. som sendes til Regnskapsregisteret er undertegnet. Kontrollen på at dette er utført ligger hos revisor/enhetens øverste organ. Sikkerheten ivaretas ved at innsender har rolle/rettighet for innsending av årsregnskapet via Altinn, og ved at det bekreftes at årsregnskapet er fastsatt av kompetent organ.

Brønnøysundregistrene, 30.07.2022



Organisasjonsnr: 983 498 922
OLJE OG GASSENTERET AS

RESULTATREGNSKAP

Beløp i: NOK	Note	2021	2020
RESULTATREGNSKAP			
Inntekter			
Salgsinntekt		109 827 120	78 582 031
Annen driftsinntekt		166 016	284 402
Sum inntekter		109 993 137	78 866 432
Kostnader			
Varekostnad		100 229 821	71 257 244
Lønnskostnad	1, 2	3 784 303	3 594 009
Avskrivning på driftsmidler	3	183 849	177 515
Annen driftskostnad		3 602 886	2 567 255
Sum kostnader		107 800 859	77 596 023
Driftsresultat		2 192 278	1 270 409
Finansinntekter og finanskostnader			
Annen renteinntekt		42 970	39 934
Annen finansinntekt		35 401	21 300
Sum finansinntekter		78 371	61 234
Annen rentekostnad		169 149	222 840
Sum finanskostnader		169 149	222 840
Netto finans		-90 779	-161 606
Ordinært resultat før skattekostnad			
Skattekostnad på ordinært resultat	4	462 330	244 303
Ordinært resultat etter skattekostnad		1 639 169	864 500
Årsresultat		1 639 169	864 500
Overføringer og disponeringer			
Konsernbidrag		1 500 000	
Annen egenkapital		139 169	864 500
Sum overføringer og disponeringer		1 639 169	864 500



Organisasjonsnr: 983 498 922
OLJE OG GASSENTERET AS

BALANSE

Beløp i: NOK **Note** **2021** **2020**

BALANSE - EIENDELER

Anleggsmidler Immaterielle eiendeler

Varige driftsmidler

Tomter, bygninger og annen fast eiendom	3, 10	1 150 093	1 132 889
Biler	3, 10	810 004	947 500
Sum varige driftsmidler		1 960 097	2 080 389

Finansielle anleggsmidler

Lån til foretak i samme konsern	5	5 888 531	5 888 531
Andre fordringer, leasing		749 708	494 460
Sum finansielle anleggsmidler		6 638 239	6 382 991

Sum anleggsmidler		8 598 336	8 463 380
--------------------------	--	------------------	------------------

Omløpsmidler

Varer

Varer	10	2 099 720	1 773 324
Sum varer		2 099 720	1 773 324

Fordringer

Kundefordringer	6, 10	14 201 961	6 138 290
Andre fordringer			207 407
Sum fordringer		14 201 961	6 345 697

Bankinnskudd, kontanter og lignende

Bankinnskudd		5 255 162	5 466 072
Sum bankinnskudd, kontanter og lignende		5 255 162	5 466 072

Sum omløpsmidler		21 556 844	13 585 093
-------------------------	--	-------------------	-------------------

SUM EIENDELER		30 155 180	22 048 473
----------------------	--	-------------------	-------------------

BALANSE - EGENKAPITAL OG GJELD

Egenkapital

Innskutt egenkapital

Aksjekapital (250 aksjer à kr 2 000,00)	7, 8	500 000	500 000
Annen innskutt egenkapital	8	462 140	462 140
Sum innskutt egenkapital		962 140	962 140



Opptjent egenkapital			
Annen egenkapital	8	6 411 584	6 272 415
Sum opptjent egenkapital		6 411 584	6 272 415
Sum egenkapital		7 373 724	7 234 555
Gjeld			
Langsiktig gjeld			
Utsatt skatt	9	480 140	660 134
Sum avsetninger for forpliktelseser		480 140	660 134
Annen langsiktig gjeld			
Gjeld til kredittinstitusjoner	10	3 227 761	3 957 370
Sum annen langsiktig gjeld		3 227 761	3 957 370
Sum langsiktig gjeld		3 707 901	4 617 504
Kortsiktig gjeld			
Leverandørgjeld	5	16 098 227	9 033 925
Betalbar skatt	4	642 324	373 769
Skyldige offentlige avgifter		571 915	229 661
Kortsiktig konserngjeld	5	1 500 000	
Annen kortsiktig gjeld		261 089	559 059
Sum kortsiktig gjeld		19 073 555	10 196 414
Sum gjeld		22 781 456	14 813 918
SUM EGENKAPITAL OG GJELD		30 155 180	22 048 473



Organisasjonsnr: 983 498 922
OLJE OG GASSENTERET AS

NOTEOPPLYSNINGER - SELSKAP - alle poster oppgitt i hele tall

Note

Regnskapsprinsipper

Årsregnskapet er satt opp i samsvar med regnskapsloven og god regnskapsskikk for små foretak. Selskapet er et heleid datterselskap av Rakkestad Sogneselskap SA i Rakkestad. Salgsinntekter Inntektsføring ved salg av varer skjer på leveringstidspunktet. Tjenester inntektsføres etter hvert som de leveres. Klassifisering og vurdering av balanseposter Omløpsmidler og kortsiktig gjeld omfatter poster som knytter seg til varekretsløpet. For andre poster enn kundefordringer omfattes poster som forfaller til betaling innen ett år etter transaksjonsdagen. Anleggsmidler er eiendeler bestemt til varig eie og bruk. Langsiktig gjeld er gjeld som forfaller senere enn ett år etter transaksjonsdagen. Omløpsmidler vurderes til laveste av anskaffelseskost og virkelig verdi. Kortsiktig gjeld balanseføres til nominelt beløp på etableringstidspunktet. Anleggsmidler vurderes til anskaffelseskost. Varige anleggsmidler avskrives etter en fornuftig avskrivningsplan. Anleggsmidlene nedskrives til virkelig verdi ved verdifall som ikke forventes å være forbigående. Langsiktig gjeld med unntak av andre avsetninger balanseføres til nominelt beløp på etableringstidspunktet. Fordringer Kundefordringer og andre fordringer er oppført i balansen til pålydende etter fradrag for avsetning til forventet tap. Avsetning til tap gjøres på grunnlag av individuelle vurderinger av de enkelte fordringene. I tillegg gjøres det for øvrige kundefordringer en uspesifisert avsetning for å dekke antatt tap. Varebeholdninger Varer er vurdert til det laveste av anskaffelseskost og netto salgsverdi. Varige driftsmidler Varige driftsmidler balanseføres og avskrives over driftsmidlenes levetid dersom de har antatt levetid over 3 år og har en kostpris som overstiger kr 15.000. Direkte vedlikehold av driftsmidler kostnadsføres løpende under driftskostnader, mens påkostninger eller forbedringer tillegges driftsmidlets kostpris og avskrives i takt med driftsmidlet. Skatt Skattekostnaden i resultatregnskapet omfatter både periodens betalbare skatt og endring i utsatt skatt. Utsatt skatt er beregnet med 22% på grunnlag av de midlertidige forskjeller som eksisterer mellom regnskapsmessige og skattemessige verdier, samt skattemessig underskudd til fremføring ved utgangen av regnskapsåret. Skatteøkende og skattereduserende midlertidige forskjeller som reverserer eller kan reversere i samme periode er utlignet og skattevirkningen er beregnet på nettogrunnlaget. Selskapet har ikke endret regnskapsprinsipp fra 2020 til 2021.

Note

2

Antall årsverk i regnskapsåret

6.00

Note

1

Spesifisering av resultatregnskapet

Lønnskostnader



<u>Lønn</u>	<u>Årets</u>	<u>Fjorårets</u>
	2805220.00	2720777.00
<u>Folketrygdavgift</u>	<u>Årets</u>	<u>Fjorårets</u>
	422494.00	385178.00
<u>Pensjonskostnader</u>	<u>Årets</u>	<u>Fjorårets</u>
	152061.00	112505.00
<u>Andre ytelser</u>	<u>Årets</u>	<u>Fjorårets</u>
	404528.00	375550.00
<u>Sum lønnskostnader</u>	<u>Årets</u>	<u>Fjorårets</u>
	3784303.00	3594010.00

Note

Ekstraordinære inntekter og kostnader

<u>Sum</u>	<u>Beløp</u>
<u>Balanseført verdi 31.12.</u>	<u>Varige driftsmidler</u> <u>Immaterielle eiend.</u>

Konsernregnskap

Morselskapet sitt navn

Forretningskontor for morselskapet

Begrunnelse for at datterselskap er utelatt fra konsolideringen

<u>Samlet beløp - tilknyttet selskap</u>	<u>Årets</u>	<u>Fjorårets</u>	
<u>Samlet beløp - foretak i samme konsern</u>	<u>Årets</u>	<u>Fjorårets</u>	
<u>Samlet beløp - foretak i samme konsern</u>	<u>Årets</u>	<u>Fjorårets</u>	
<u>Samlet beløp - felles kontrollert virksomhet</u>	<u>Årets</u>	<u>Fjorårets</u>	
<u>Pantstillelse</u>	<u>Beløp</u>		
<u>Beholdning av egne aksjer</u>	<u>Antall</u>	<u>Pålydende</u>	<u>Andel av aksjek.</u>



Note

Noteopplysninger ut over minimumskravene for små foretak
Se eventuelle andre vedlegg.



Til generalforsamlingen i
Olje og Gassenteret AS

Godkjent revisjonsselskap
Revisornummer 991 096 957 MVA
Medlem av Den norske Revisorforening

Postadresse: Postboks 1018, 1803 Askim

Besøksadresser:
Vangsveien 10, 1814 Askim
Karl Johans gate 7, 0154 Oslo

Tlf: +47 91 800 500

post@revision.no
www.revision.no

UAVHENGIG REVISORS BERETNING

Konklusjon

Vi har revidert Olje og Gassenteret AS' årsregnskap som viser et overskudd på kr. 1 639 169. Årsregnskapet består av balanse per 31. desember 2021, resultatregnskap og oppstilling over endringer i egenkapital for regnskapsåret avsluttet per denne datoen og noter til årsregnskapet, herunder et sammendrag av viktige regnskapsprinsipper.

Etter vår mening

- oppfyller årsregnskapet gjeldende lovkrav, og
- gir årsregnskapet et rettviseende bilde av selskapets finansielle stilling per 31. desember 2021 og av dets resultat for regnskapsåret avsluttet per denne datoen i samsvar med regnskapslovens regler og god regnskapsskikk i Norge.

Grunnlag for konklusjonen

Vi har gjennomført revisjonen i samsvar med de internasjonale revisjonsstandardene International Standards on Auditing (ISA-ene). Våre oppgaver og plikter i henhold til disse standardene er beskrevet nedenfor under Revisors oppgaver og plikter ved revisjonen av årsregnskapet. Vi er uavhengige av selskapet slik det kreves i lov, forskrift og International Code of Ethics for Professional Accountants (inkludert internasjonale uavhengighetsstandarder) utstedt av the International Ethics Standards Board for Accountants (IESBA-reglene), og vi har overholdt våre øvrige etiske forpliktelser i samsvar med disse kravene. Innhentet revisjonsbevis er etter vår vurdering tilstrekkelig og hensiktsmessig som grunnlag for vår konklusjon.

Ledelsens ansvar for årsregnskapet

Ledelsen er ansvarlig for å utarbeide årsregnskapet og for at det gir et rettviseende bilde i samsvar med regnskapslovens regler og god regnskapsskikk i Norge. Ledelsen er også ansvarlig for slik intern kontroll som den finner nødvendig for å kunne utarbeide et årsregnskap som ikke inneholder vesentlig feilinformasjon, verken som følge av misligheter eller utilsiktede feil.



INTERNATIONAL ASSOCIATION OF INDEPENDENT ACCOUNTING FIRMS



Penneo Dokumentnøkkel: BA3JU-MA5EO-G7GG3-S814W-1YJEC-5GX04



Ved utarbeidelsen av årsregnskapet må ledelsen ta standpunkt til selskapets evne til fortsatt drift og opplyse om forhold av betydning for fortsatt drift. Forutsetningen om fortsatt drift skal legges til grunn for årsregnskapet så lenge det ikke er sannsynlig at virksomheten vil bli avviklet.

Revisors oppgaver og plikter ved revisjonen av årsregnskapet

Vårt mål er å oppnå betryggende sikkerhet for at årsregnskapet som helhet ikke inneholder vesentlig feilinformasjon, verken som følge av misligheter eller utilsiktede feil, og å avgi en revisjonsberetning som inneholder vår konklusjon. Betryggende sikkerhet er en høy grad av sikkerhet, men ingen garanti for at en revisjon utført i samsvar med ISA-ene, alltid vil avdekke vesentlig feilinformasjon som eksisterer. Feilinformasjon kan oppstå som følge av misligheter eller utilsiktede feil. Feilinformasjon blir vurdert som vesentlig dersom den enkeltvis eller samlet med rimelighet kan forventes å påvirke økonomiske beslutninger som brukerne foretar basert på årsregnskapet.

For videre beskrivelse av revisors oppgaver og plikter vises det til <https://revisorforeningen.no/revisjonsberetninger>

Askim, 20. mai 2022
AS Revision

Jon Inge Solberg
Statsautorisert revisor



PENNEO

Signaturene i dette dokumentet er juridisk bindende. Dokument signert med "Penneo™ - sikker digital signatur".
De signerende parter sin identitet er registrert, og er listet nedenfor.

"Med min signatur bekrefter jeg alle datoer og innholdet i dette dokument."

Jon Inge Solberg

Statsautorisert revisor

På vegne av: AS Revision

Serienummer: 9578-5995-4-350703

IP: 213.52.xxx.xxx

2022-05-21 10:17:19 UTC



Penneo Dokumentnøkkel: BA3U-MA5EO-G7GG3-S814W-1YJEC-5GX04

Dokumentet er signert digitalt, med **Penneo.com**. Alle digitale signatur-data i dokumentet er sikret og validert av den datamaskin-utregnede hash-verdien av det opprinnelige dokument. Dokumentet er låst og tids-stemplet med et sertifikat fra en betrodd tredjepart. All kryptografisk bevis er integrert i denne PDF, for fremtidig validering (hvis nødvendig).

Hvordan bekrefter at dette dokumentet er originalen?


Dokumentet er beskyttet av ett Adobe CDS sertifikat. Når du åpner dokumentet i


Adobe Reader, skal du kunne se at dokumentet er sertifisert av **Penneo e-signature service <penneo@penneo.com>**. Dette garanterer at innholdet i dokumentet ikke har blitt endret.


Det er lett å kontrollere de kryptografiske beviser som er lokalisert inne i dokumentet, med Penneo validator - <https://penneo.com/validate>





 BankID Signing
Lars Stamsaas
2022-05-13

 BankID Signing
Magne Olav Solbrække
2022-05-13

 BankID Signing
Lillian Prangereid
2022-05-15

 BankID Signing
Finn Arild Bækgaard Nielsen
2022-05-16

 BankID Signing
Aage Steinar Solbrekke
2022-05-16

 BankID Signing
Jon Inge Ringsby
2022-05-17

 BankID Signing
Rolf Martin Nielsen Rønneben
2022-05-18

 BankID Signing
Arne Larsen
2022-05-19

Årsregnskap for 2021

**OLJE OG GASSENERET AS
1890 RAKKESTAD**

Innhold

Resultatregnskap

Balanse

Noter

Revisjonsberetning



Resultatregnskap for 2021
OLJE OG GASSENTERET AS

	Note	2021	2020
Salgsinntekt		109 827 120	78 582 031
Annen driftsinntekt		166 016	284 402
Sum driftsinntekter		109 993 137	78 866 432
Varekostnad		(100 229 821)	(71 257 244)
Lønnskostnad	1, 2	(3 784 303)	(3 594 009)
Avskrivning på driftsmidler	3	(183 849)	(177 515)
Annen driftskostnad		(3 602 886)	(2 567 255)
Sum driftskostnader		(107 800 859)	(77 596 023)
Driftsresultat		2 192 278	1 270 409
Annen renteinntekt		42 970	39 934
Annen finansinntekt		35 401	21 300
Sum finansinntekter		78 371	61 234
Annen rentekostnad		(169 149)	(222 840)
Sum finanskostnader		(169 149)	(222 840)
Netto finans		(90 779)	(161 606)
Ordinært resultat før skattekostnad		2 101 499	1 108 803
Skattekostnad på ordinært resultat	4	(462 330)	(244 303)
Ordinært resultat		1 639 169	864 500
Årsresultat		1 639 169	864 500
Overføringer			
Konsernbidrag		1 500 000	0
Annen egenkapital		139 169	864 500
Sum		1 639 169	864 500



Balanse pr. 31. desember 2021 OLJE OG GASSENTERET AS

	Note	2021	2020
EIENDELER			
Anleggsmidler			
Varige driftsmidler			
Tomter, bygninger og annen fast eiendom	3, 10	1 150 093	1 132 889
Biler	3, 10	810 004	947 500
Sum varige driftsmidler		1 960 097	2 080 389
Finansielle anleggsmidler			
Lån til foretak i samme konsern	5	5 888 531	5 888 531
Andre fordringer, leasing		749 708	494 460
Sum finansielle anleggsmidler		6 638 239	6 382 991
Sum anleggsmidler		8 598 336	8 463 380
Omløpsmidler			
Varer	10	2 099 720	1 773 324
Sum varer		2 099 720	1 773 324
Fordringer			
Kundefordringer	6, 10	14 201 961	6 138 290
Andre fordringer		0	207 407
Konsernfordringer	5	0	0
Sum fordringer		14 201 961	6 345 697
Bankinnskudd		5 255 162	5 466 072
Sum bankinnskudd		5 255 162	5 466 072
Sum omløpsmidler		21 556 844	13 585 093
Sum eiendeler		30 155 180	22 048 473



Balanse pr. 31. desember 2021 OLJE OG GASSENTERET AS

	Note	2021	2020
EGENKAPITAL OG GJELD			
Egenkapital			
Innskutt egenkapital			
Aksjekapital (250 aksjer à kr 2 000,00)	7, 8	500 000	500 000
Annen innskutt egenkapital	8	462 140	462 140
Sum innskutt egenkapital		962 140	962 140
Opptjent egenkapital			
Annen egenkapital	8	6 411 584	6 272 415
Sum opptjent egenkapital		6 411 584	6 272 415
Sum egenkapital		7 373 724	7 234 555
Gjeld			
Avsetning for forpliktelser			
Utsatt skatt	9	480 140	660 134
Sum avsetning for forpliktelser		480 140	660 134
Annen langsiktig gjeld			
Gjeld til kredittinstitusjoner	10	3 227 761	3 957 370
Sum annen langsiktig gjeld		3 227 761	3 957 370
Sum langsiktig gjeld		3 707 901	4 617 504
Kortsiktig gjeld			
Leverandørgjeld	5	16 098 227	9 033 925
Betalbar skatt	4	642 324	373 769
Skyldige offentlige avgifter		571 915	229 661
Kortsiktig konserngjeld	5	1 500 000	0
Annen kortsiktig gjeld		261 089	559 059
Sum kortsiktig gjeld		19 073 555	10 196 414
Sum gjeld		22 781 456	14 813 918
Sum egenkapital og gjeld		30 155 180	22 048 473

I styret for Olje og Gassenteret AS, Rakkestad 15. mars 2022

Arne Larsen
Styrets leder

Finn Arild Bækgaard Nielsen
Nestleder

Magne Olav Solbrække
Daglig leder

Lillian Synnøve Prangerød
Styremedlem

Lars Stamsaas
Styremedlem

Aage Steinar Solbrekke
Styremedlem

Jon Inge Ringsby
Styremedlem

Rolf Martin Nielsen Rønneberg
Styremedlem



Noter 2021

OLJE OG GASSENTERET AS

Regnskapsprinsipper

Årsregnskapet er satt opp i samsvar med regnskapsloven og god regnskapsskikk for små foretak. Selskapet er et heleid datterselskap av Rakkestad Sogneselskap SA i Rakkestad.

Salgsinntekter

Inntektsføring ved salg av varer skjer på leveringstidspunktet. Tjenester inntektsføres etter hvert som de leveres.

Klassifisering og vurdering av balanseposter

Omløpsmidler og kortsiktig gjeld omfatter poster som knytter seg til varekretsløpet. For andre poster enn kundefordringer omfattes poster som forfaller til betaling innen ett år etter transaksjonsdagen. Anleggsmidler er eiendeler bestemt til varig eie og bruk. Langsiktig gjeld er gjeld som forfaller senere enn ett år etter transaksjonsdagen.

Omløpsmidler vurderes til laveste av anskaffelseskost og virkelig verdi. Kortsiktig gjeld balanseføres til nominelt beløp på etableringstidspunktet.

Anleggsmidler vurderes til anskaffelseskost. Varige anleggsmidler avskrives etter en fornuftig avskrivningsplan. Anleggsmidlene nedskrives til virkelig verdi ved verdifall som ikke forventes å være forbigående. Langsiktig gjeld med unntak av andre avsetninger balanseføres til nominelt beløp på etableringstidspunktet.

Fordringer

Kundefordringer og andre fordringer er oppført i balansen til pålydende etter fradrag for avsetning til forventet tap. Avsetning til tap gjøres på grunnlag av individuelle vurderinger av de enkelte fordringene. I tillegg gjøres det for øvrige kundefordringer en uspesifisert avsetning for å dekke antatt tap.

Varebeholdninger

Varer er vurdert til det laveste av anskaffelseskost og netto salgsverdi.

Varige driftsmidler

Varige driftsmidler balanseføres og avskrives over driftsmidlenes levetid dersom de har antatt levetid over 3 år og har en kostpris som overstiger kr 15.000. Direkte vedlikehold av driftsmidler kostnadsføres løpende under driftskostnader, mens påkostninger eller forbedringer tillegges driftsmidlets kostpris og avskrives i takt med driftsmidlet.

Skatt

Skattekostnaden i resultatregnskapet omfatter både periodens betalbare skatt og endring i utsatt skatt. Utsatt skatt er beregnet med 22% på grunnlag av de midlertidige forskjeller som eksisterer mellom regnskapsmessige og skattemessige verdier, samt skattemessig underskudd til fremføring ved utgangen av regnskapsåret. Skatteøkende og skattereduserende midlertidige forskjeller som reverserer eller kan reversere i samme periode er utlignet og skattevirkningen er beregnet på netto grunnlaget.

Selskapet har ikke endret regnskapsprinsipp fra 2020 til 2021.



Note 1 - Lønnskostnader etc

	2021	2020
Lønn	2 805 220	2 720 777
Arbeidsgiveravgift	422 494	385 178
Pensjonskostnader	152 061	112 505
Andre ytelser / Refusjoner	404 528	375 550
Sum	3 784 303	3 594 010

Note 2 - Antall årsverk

Selskapet har hatt 6 årsverk sysselsatt i regnskapsåret.

Note 3 - Spesifikasjon av varige driftsmidler

	Tomter	Bygninger mv.	Biler		Sum
Anskaffelseskost 01.01.2021	592 889	1 300 000	4 712 916		6 605 805
Tilgang i året	0	63 557	0	0	63 557
Avgang i året	0	0	0	0	0
Anskaffelseskost 31.12.2021	592 889	1 363 557	4 712 916		6 669 362
Akkumulerte avskr. 31.12.2021		(806 353)	(3 902 912)		(4 709 265)
Balanseført verdi pr. 31.12.2021	592 889	557 204	810 004	0	1 960 097
Årets avskrivninger		(57 810)	(126 038)		(183 848)
Økonomisk levetid		10-25 år	3-7 år	20 år	
Avskrivningsplan		Lineær	Lineær	Lineær	

Note 4 - Skatt

	2021	2020
Ordinært resultat før skattekostnad	2 101 499	1 108 803
+/- Permanente forskjeller		1 662
+/- Årets endring i midlertidige forskjeller	818 155	588 486
Årets skattegrunnlag	2 919 654	1 698 951
Betalbar inntektsskatt for selskapet basert på 22%	642 324	373 769
Sum	642 324	373 769
+/- For lite (for mye) avsatt skatt tidligere år		1
+/- Endring i utsatt skatt	(179 994)	(129 467)
Skattekostnad i resultatregnskapet	462 330	244 303
Betalbar skatt i skattekostnad	642 324	373 769
Betalbar skatt i balansen	642 324	373 769



Note 5 - Mellomværende med selskap i samme konsern

	2021	2020
Fordring på foretak i samme konsern	5 888 531	5 888 531
Konsernbidrag	(1 500 000)	0
Kundefordring på selskap i samme konsern	24 155	0
Leverandørgjeld på selskap i samme konsern	(75 323)	(58 599)
Netto mellomværende selskap i samme konsern	4 337 363	5 829 932

Ovenfor er en oppstilling over fordringer og gjeld Olje og Gassenteret AS har til konserselskaper, spesifisert etter hvilke poster i balansen de inngår.

Note 6 - Kundefordringer

Kundefordringer er vurdert til pålydende, nedskrevet med forventet tap på fordringer.

	2021	2020
Kundefordringer til pålydende	14 601 961	6 328 290
Avsatt til dekning av usikre fordringer	(400 000)	(190 000)
Netto oppførte kundefordringer	14 201 961	6 138 290

Note 7 - Aksjekapital og aksjonærer

Aksjeklasse	Antall aksjer	Pålydende	Bokført verdi
Ordinære aksjer	250	2 000,00	500 000,00
Sum	250		500 000,00

Aksjeeier	Antall aksjer	Eierandel	Aksjeklasse
Rakkestad Sogneselskap SA	250	100,00%	Ordinære aksjer
Totalt antall aksjer	250	100,00%	

Note 8 - Egenkapital

	Aksjekapital	Annen innsk. EK	Annen EK	Sum
Egenkapital 01.01.2021	500 000	462 140	6 272 415	7 234 555
Årets resultat			1 639 169	1 639 169
Konsernbidrag			(1 500 000)	(1 500 000)
Egenkapital 31.12.2021	500 000	462 140	6 411 584	7 373 724

Note 9 - Midl. forskjeller - Utsatt skatt/skattefordel

Utsatt skatt/utsatt skattefordel i balansen avsettes på grunnlag av forskjeller mellom regnskapsmessige og skattemessige verdier i henhold til norsk regnskapsstandard for skatt. Midlertidige skatteøkende og skattereduserende forskjeller som kan utlignes er nettoført.

Midlertidige forskjeller knyttet til:	01.01.2021	31.12.2021	Endring
Anleggsmidler	3 180 301	2 543 454	636 847
Omløpsmidler	(179 693)	(361 001)	181 308
Sum midlertidige forskjeller	3 000 608	2 182 453	818 155
Utsatt skatt 31.12.21. basert på 22%	660 134	480 140	179 994



Note 10 - Pantstillelser og garantier

Spesifikasjon	2021	2020
Lån Marker Sparebank	3 227 761	3 957 370
Garantier	120 000	120 000
Sum	3 347 761	4 077 370
Balanseført verdi av eiendeler pantsatt for egen gjeld		
Tomt og bygg	1 150 093	1 132 889
Driftsløsøre	810 004	947 500
Varer	2 099 720	1 773 324
Kundefordringer	14 201 961	6 138 290
Sum	18 261 778	9 992 003

Langsiktig gjeld over 5 år er ca. 500 000.



Noter 2021

OLJE OG GASSENTERET AS

Regnskapsprinsipper

Årsregnskapet er satt opp i samsvar med regnskapsloven og god regnskapsskikk for små foretak. Selskapet er et heleid datterselskap av Rakkestad Sogneselskap SA i Rakkestad.

Salgsinntekter

Inntektsføring ved salg av varer skjer på leveringstidspunktet. Tjenester inntektsføres etter hvert som de leveres.

Klassifisering og vurdering av balanseposter

Omløpsmidler og kortsiktig gjeld omfatter poster som knytter seg til varekretsløpet. For andre poster enn kundefordringer omfattes poster som forfaller til betaling innen ett år etter transaksjonsdagen. Anleggsmidler er eiendeler bestemt til varig eie og bruk. Langsiktig gjeld er gjeld som forfaller senere enn ett år etter transaksjonsdagen.

Omløpsmidler vurderes til laveste av anskaffelseskost og virkelig verdi. Kortsiktig gjeld balanseføres til nominelt beløp på etableringstidspunktet.

Anleggsmidler vurderes til anskaffelseskost. Varige anleggsmidler avskrives etter en fornuftig avskrivningsplan. Anleggsmidlene nedskrives til virkelig verdi ved verdifall som ikke forventes å være forbigående. Langsiktig gjeld med unntak av andre avsetninger balanseføres til nominelt beløp på etableringstidspunktet.

Fordringer

Kundefordringer og andre fordringer er oppført i balansen til pålydende etter fradrag for avsetning til forventet tap. Avsetning til tap gjøres på grunnlag av individuelle vurderinger av de enkelte fordringene. I tillegg gjøres det for øvrige kundefordringer en uspesifisert avsetning for å dekke antatt tap.

Varebeholdninger

Varer er vurdert til det laveste av anskaffelseskost og netto salgsverdi.

Varige driftsmidler

Varige driftsmidler balanseføres og avskrives over driftsmidlenes levetid dersom de har antatt levetid over 3 år og har en kostpris som overstiger kr 15.000. Direkte vedlikehold av driftsmidler kostnadsføres løpende under driftskostnader, mens påkostninger eller forbedringer tillegges driftsmidlets kostpris og avskrives i takt med driftsmidlet.

Skatt

Skattekostnaden i resultatregnskapet omfatter både periodens betalbare skatt og endring i utsatt skatt. Utsatt skatt er beregnet med 22% på grunnlag av de midlertidige forskjeller som eksisterer mellom regnskapsmessige og skattemessige verdier, samt skattemessig underskudd til fremføring ved utgangen av regnskapsåret. Skatteøkende og skattereduserende midlertidige forskjeller som reverserer eller kan reversere i samme periode er utlignet og skattevirkningen er beregnet på netto grunnlaget.

Selskapet har ikke endret regnskapsprinsipp fra 2020 til 2021.



Note 1 - Lønnskostnader etc

	2021	2020
Lønn	2 805 220	2 720 777
Arbeidsgiveravgift	422 494	385 178
Pensjonskostnader	152 061	112 505
Andre ytelser / Refusjoner	404 528	375 550
Sum	3 784 303	3 594 010

Note 2 - Antall årsverk

Selskapet har hatt 6 årsverk sysselsatt i regnskapsåret.

Note 3 - Spesifikasjon av varige driftsmidler

	Tomter	Bygninger mv.	Biler		Sum
Anskaffelseskost 01.01.2021	592 889	1 300 000	4 712 916		6 605 805
Tilgang i året	0	63 557	0	0	63 557
Avgang i året	0	0	0	0	0
Anskaffelseskost 31.12.2021	592 889	1 363 557	4 712 916		6 669 362
Akkumulerte avskr. 31.12.2021		(806 353)	(3 902 912)		(4 709 265)
Balanseført verdi pr. 31.12.2021	592 889	557 204	810 004	0	1 960 097
Årets avskrivninger		(57 810)	(126 038)		(183 848)
Økonomisk levetid		10-25 år	3-7 år	20 år	
Avskrivningsplan		Lineær	Lineær	Lineær	

Note 4 - Skatt

	2021	2020
Ordinært resultat før skattekostnad	2 101 499	1 108 803
+/- Permanente forskjeller		1 662
+/- Årets endring i midlertidige forskjeller	818 155	588 486
Årets skattegrunnlag	2 919 654	1 698 951
Betalbar inntektsskatt for selskapet basert på 22%	642 324	373 769
Sum	642 324	373 769
+/- For lite (for mye) avsatt skatt tidligere år		1
+/- Endring i utsatt skatt	(179 994)	(129 467)
Skattekostnad i resultatregnskapet	462 330	244 303
Betalbar skatt i skattekostnad	642 324	373 769
Betalbar skatt i balansen	642 324	373 769



Note 5 - Mellomværende med selskap i samme konsern

	2021	2020
Fordring på foretak i samme konsern	5 888 531	5 888 531
Konsernbidrag	(1 500 000)	0
Kundefordring på selskap i samme konsern	24 155	0
Leverandørgjeld på selskap i samme konsern	(75 323)	(58 599)
Netto mellomværende selskap i samme konsern	4 337 363	5 829 932

Ovenfor er en oppstilling over fordringer og gjeld Olje og Gassenteret AS har til konserselskaper, spesifisert etter hvilke poster i balansen de inngår.

Note 6 - Kundefordringer

Kundefordringer er vurdert til pålydende, nedskrevet med forventet tap på fordringer.

	2021	2020
Kundefordringer til pålydende	14 601 961	6 328 290
Avsatt til dekning av usikre fordringer	(400 000)	(190 000)
Netto oppførte kundefordringer	14 201 961	6 138 290

Note 7 - Aksjekapital og aksjonærer

Aksjeklasse	Antall aksjer	Pålydende	Bokført verdi
Ordinære aksjer	250	2 000,00	500 000,00
Sum	250		500 000,00

Aksjeeier	Antall aksjer	Eierandel	Aksjeklasse
Rakkestad Sogneselskap SA	250	100,00%	Ordinære aksjer
Totalt antall aksjer	250	100,00%	

Note 8 - Egenkapital

	Aksjekapital	Annen innsk. EK	Annen EK	Sum
Egenkapital 01.01.2021	500 000	462 140	6 272 415	7 234 555
Årets resultat			1 639 169	1 639 169
Konsernbidrag			(1 500 000)	(1 500 000)
Egenkapital 31.12.2021	500 000	462 140	6 411 584	7 373 724

Note 9 - Midl. forskjeller - Utsatt skatt/skattefordel

Utsatt skatt/utsatt skattefordel i balansen avsettes på grunnlag av forskjeller mellom regnskapsmessige og skattemessige verdier i henhold til norsk regnskapsstandard for skatt. Midlertidige skatteøkende og skattereduserende forskjeller som kan utlignes er nettoført.

Midlertidige forskjeller knyttet til:	01.01.2021	31.12.2021	Endring
Anleggsmidler	3 180 301	2 543 454	636 847
Omløpsmidler	(179 693)	(361 001)	181 308
Sum midlertidige forskjeller	3 000 608	2 182 453	818 155
Utsatt skatt 31.12.21. basert på 22%	660 134	480 140	179 994



Note 10 - Pantstillelser og garantier

Spesifikasjon	2021	2020
Lån Marker Sparebank	3 227 761	3 957 370
Garantier	120 000	120 000
Sum	3 347 761	4 077 370
Balansført verdi av eiendeler pantsatt for egen gjeld		
Tomt og bygg	1 150 093	1 132 889
Driftsløsøre	810 004	947 500
Varer	2 099 720	1 773 324
Kundefordringer	14 201 961	6 138 290
Sum	18 261 778	9 992 003

Langsiktig gjeld over 5 år er ca. 500 000.