



ÅRSREGNSKAPET FOR REGNSKAPSÅRET 2023 - GENERELL INFORMASJON

Enheten

Organisasjonsnummer: 897 815 702
Organisasjonsform: Aksjeselskap
Foretaksnavn: FURNES MARINA AS
Forretningsadresse: Roald
6040 VIGRA

Regnskapsår

Årsregnskapets periode: 01.01.2023 - 31.12.2023

Konsern

Morselskap i konsern: Nei

Regnskapsregler

Regler for små foretak benyttet: Ja
Benyttet ved utarbeidelsen av årsregnskapet til selskapet: Regnskapslovens alminnelige regler

Årsregnskapet fastsatt av kompetent organ

Bekreftet av representant for selskapet: VIEW LEDGER AS
Dato for fastsettelse av årsregnskapet: 30.06.2024

Grunnlag for avgivelse

År 2023: Årsregnskapet er elektronisk innlevert
År 2022: Tall er hentet fra elektronisk innlevert årsregnskap fra 2023

Det er ikke krav til at årsregnskapet m.v. som sendes til Regnskapsregisteret er undertegnet. Kontrollen på at dette er utført ligger hos revisor/enhetens øverste organ. Sikkerheten ivaretas ved at innsender har rolle/rettighet for innsending av årsregnskapet via Altinn, og ved at det bekreftes at årsregnskapet er fastsatt av kompetent organ.

Brønnøysundregistrene, 27.05.2025



Resultatregnskap

Beløp i: NOK	Note	2023	2022
RESULTATREGNSKAP			
Inntekter			
Salgsinntekt		1 178 429	953 872
Annen driftsinntekt		467 358	1 123 129
Sum inntekter		1 645 786	2 077 001
Kostnader			
Varekostnad		257 847	335 298
Lønnskostnad	1	628 460	538 585
Avskrivning av driftsmidler og immaterielle eiendeler	2	115 100	94 634
Annen driftskostnad		712 689	516 729
Sum kostnader		1 714 096	1 485 246
Driftsresultat		-68 309	591 755
Finansinntekter og finanskostnader			
Annen renteinntekt		1 033	61
Sum finansinntekter		1 033	61
Annen rentekostnad		207 980	143 287
Sum finanskostnader		207 980	143 287
Netto finans		-206 947	-143 226
Ordinært resultat før skattekostnad		-275 256	448 529
Skattekostnad på resultat	3		
Ordinært resultat etter skattekostnad		-275 256	448 529
Årsresultat	4	-275 256	448 529
Årsresultat etter minoritetsinteresser		-275 256	448 529
Totalresultat		-275 256	448 529
Overføringer og disponeringer			
Udekket tap		-275 256	448 529



Resultatregnskap

Beløp i: NOK	Note	2023	2022
Sum overføringer og disponeringer		-275 256	448 529



Balanse

Beløp i: NOK	Note	2023	2022
BALANSE - EIENDELER			
Anleggsmidler			
Immaterielle eiendeler			
Utsatt skattefordel	3		
Varige driftsmidler			
Tomter, bygninger o.a. fast eiendom	2	3 259 848	3 342 448
Maskiner og anlegg	2		
Skip og flytende installasjoner	2		
Driftsløsøre, inventar o.a. utstyr	2	140 576	118 076
Sum varige driftsmidler	2	3 400 424	3 460 524
Sum anleggsmidler		3 400 424	3 460 524
Omløpsmidler			
Varer			
Fordringer			
Kundefordringer		82 983	156 488
Andre kortsiktige fordringer		35 386	8 528
Sum fordringer		118 369	165 016
Bankinnskudd, kontanter og lignende			
Bankinnskudd, kontanter o.l.		11 652	336 306
Sum bankinnskudd, kontanter og lignende		11 652	336 306
Sum omløpsmidler		130 021	501 321
SUM EIENDELER		3 530 444	3 961 845
BALANSE - EGENKAPITAL OG GJELD			
Egenkapital			
Innskutt egenkapital			
Aksjekapital		1 000 000	1 000 000



Balanse

Beløp i: NOK	Note	2023	2022
Sum innskutt egenkapital		1 000 000	1 000 000
Opptjent egenkapital			
Annen egenkapital	5		
Udekket tap		1 543 432	1 268 176
Sum opptjent egenkapital		-1 543 432	-1 268 176
Sum egenkapital	4	-543 432	-268 176
Gjeld			
Langsiktig gjeld			
Utsatt skatt	3		
Annen langsiktig gjeld			
Konvertible lån	6		
Obligasjonslån	6		
Gjeld til kredittinstitusjoner	6	2 912 913	3 104 581
Langsiktig konserngjeld	6		
Øvrig langsiktig gjeld		943 589	941 393
Sum annen langsiktig gjeld	6	3 856 502	4 045 974
Sum langsiktig gjeld		3 856 502	4 045 974
Kortsiktig gjeld			
Leverandørgjeld		123 537	60 138
Betalbar skatt	3		
Skyldig offentlige avgifter		6 567	23 575
Annen kortsiktig gjeld		87 270	100 333
Sum kortsiktig gjeld		217 374	184 046
Sum gjeld		4 073 876	4 230 020
SUM EGENKAPITAL OG GJELD		3 530 444	3 961 845



Brønnøysundregistrene

ÅRSREGNSKAP FOR REGNSKAPSÅRET 2023 - GENERELL INFORMASJON

Journalnummer: 2024 720512

Enheten

Organisasjonsnummer: 897 815 702
Organisasjonsform: Aksjeselskap
Foretaksnavn: FURNES MARINA AS
Forretningsadresse: Roald
6040 VIGRA

Regnskapsår

Årsregnskapets periode: 01.01.2023 - 31.12.2023

Konsern

Morselskap i konsern: Nei

Regnskapsregler

Regler for små foretak benyttet: Ja
Benyttet ved utarbeidelsen av årsregnskapet til selskapet: Regnskapslovens alminnelige regler

Årsregnskapet fastsatt av kompetent organ

Bekreftet av representant for selskapet: VIEW LEDGER AS
Dato for fastsettelse av årsregnskapet: 30.06.2024

Revisjon

Selskapet har besluttet at årsregnskapet ikke skal revideres: Ja
Årsregnskapet er utarbeidet av ekstern autorisert regnskapsfører: Ja
Ekstern autorisert regnskapsfører har i løpet av regnskapsåret bistått ved den løpende regnskapsføringen eller utført andre tjenester for selskapet enn å utarbeide årsregnskapet: Ja

Grunnlag for avgivelse

År 2023: Årsregnskap er elektronisk innlevert.
År 2022: Tall er hentet fra elektronisk innlevert årsregnskap fra 2023.

Det er ikke krav til at årsregnskapet m.v. som sendes til Regnskapsregisteret er undertegnet. Kontrollen på at dette er utført ligger hos revisor/enhetens øverste organ. Sikkerheten ivaretas ved at innsender har rolle/rettighet for innsending av årsregnskapet via Altinn, og ved at det bekreftes at årsregnskapet er fastsatt av kompetent organ.

Brønnøysundregistrene, 08.08.2024

Brønnøysundregistrene
Postadresse: Postboks 900, 8910 Brønnøysund
Telefon: 75 00 75 00
E-post: firmapost@brreg.no Internett: www.brreg.no
Organisasjonsnummer: 974 760 673



Organisasjonsnr: 897 815 702
FURNES MARINA AS

RESULTATREGNSKAP

Beløp i: NOK	Note	2023	2022
RESULTATREGNSKAP			
Inntekter			
Salgsinntekt		1 178 429	953 872
Annen driftsinntekt		467 358	1 123 129
Sum inntekter		1 645 786	2 077 001
Kostnader			
Varekostnad		257 847	335 298
Lønnskostnad	1	628 460	538 585
Avskrivning av driftsmidler og immaterielle eiendeler	2	115 100	94 634
Annen driftskostnad		712 689	516 729
Sum kostnader		1 714 096	1 485 246
Driftsresultat		-68 309	591 755
Finansinntekter og finanskostnader			
Annen renteinntekt		1 033	61
Sum finansinntekter		1 033	61
Annen rentekostnad		207 980	143 287
Sum finanskostnader		207 980	143 287
Netto finans		-206 947	-143 226
Ordinært resultat før skattekostnad			
Skattekostnad på resultat	3	-275 256	448 529
Ordinært resultat etter skattekostnad		-275 256	448 529
Årsresultat	4	-275 256	448 529
Årsresultat etter minoritetsinteresser		-275 256	448 529
Totalresultat		-275 256	448 529
Overføringer og disponeringer			
Udekket tap		-275 256	448 529
Sum overføringer og disponeringer		-275 256	448 529



Organisasjonsnr: 897 815 702
FURNES MARINA AS

BALANSE

Beløp i: NOK	Note	2023	2022
BALANSE - EIENDELER			
Anleggsmidler			
Immaterielle eiendeler			
Utsatt skattefordel	3		
Varige driftsmidler			
Tomter, bygninger o.a. fast eiendom	2	3 259 848	3 342 448
Maskiner og anlegg	2		
Skip og flytende installasjoner	2		
Driftsløsøre, inventar o. a. utstyr	2	140 576	118 076
Sum varige driftsmidler	2	3 400 424	3 460 524
Sum anleggsmidler		3 400 424	3 460 524
Omløpsmidler			
Varer			
Fordringer			
Kundefordringer		82 983	156 488
Andre kortsiktige fordringer		35 386	8 528
Sum fordringer		118 369	165 016
Bankinnskudd, kontanter og lignende			
Bankinnskudd, kontanter o. l.		11 652	336 306
Sum bankinnskudd, kontanter og lignende		11 652	336 306
Sum omløpsmidler		130 021	501 321
SUM EIENDELER		3 530 444	3 961 845
BALANSE - EGENKAPITAL OG GJELD			
Egenkapital			
Innskutt egenkapital			
Aksjekapital		1 000 000	1 000 000
Sum innskutt egenkapital		1 000 000	1 000 000
Opptjent egenkapital			
Annen egenkapital Udekket tap	5	1 543 432	1 268 176



Sum opptjent egenkapital		-1 543 432	-1 268 176
Sum egenkapital	4	-543 432	-268 176
Gjeld			
Langsiktig gjeld			
Utsatt skatt	3		
Annen langsiktig gjeld			
Konvertible lån	6		
Obligasjonslån	6		
Gjeld til			
kredittinstitusjoner	6	2 912 913	3 104 581
Langsiktig konserngjeld	6		
Øvrig langsiktig gjeld		943 589	941 393
Sum annen langsiktig gjeld	6	3 856 502	4 045 974
Sum langsiktig gjeld		3 856 502	4 045 974
Kortsiktig gjeld			
Leverandørgjeld		123 537	60 138
Betalbar skatt	3		
Skyldig offentlige avgifter		6 567	23 575
Annen kortsiktig gjeld		87 270	100 333
Sum kortsiktig gjeld		217 374	184 046
Sum gjeld		4 073 876	4 230 020
SUM EGENKAPITAL OG GJELD		3 530 444	3 961 845



Organisasjonsnr: 897 815 702
FURNES MARINA AS

NOTEOPPLYSNINGER - SELSKAP - alle poster oppgitt i hele tall

Note

1

Antall årsverk i regnskapsåret
1.68

Sum Beløp

Balanseført verdi 31.12. Varige driftsmidler Immaterielle eiend.

Konsernregnskap

Morselskapet sitt navn

Forretningskontor for morselskapet

Begrunnelse for at datterselskap er utelatt fra konsolideringen

Samlet beløp - tilknyttet selskap Årets Fjorårets

Samlet beløp - foretak i samme konsern Årets Fjorårets

Samlet beløp - foretak i samme konsern Årets Fjorårets

Samlet beløp - felles kontrollert virksomhet Årets Fjorårets

Pantstillelse Beløp

Beholdning av egne aksjer Antall Pålydende Andel av aksjek.



	BankID Signing Hans Peter Furnes 2024-08-05
	BankID Signing Svein-Helge Dyb Furnes 2024-08-05
	BankID Signing Silje Synnes Bjørke 2024-08-05

Årsregnskap 2023

Furnes Marina AS



Resultatregnskap
Balanse
Noter til regnskapet


Org.nr.: 897 815 702


VIE V.
GROUP




Resultatregnskap

Furnes Marina AS

 BankID Signing
Hans Peter Furnes
2024-08-05

 BankID Signing
Svein-Helge Dyb Furnes
2024-08-05

 BankID Signing
Silje Synnes Bjørke
2024-08-05

Driftsinntekter og driftskostnader	Note	2023	2022
Salgsinntekt		1 178 429	953 872
Annen driftsinntekt		467 358	1 123 129
Sum driftsinntekter		1 645 786	2 077 001
Varekostnad		257 847	335 298
Lønnskostnad	1	628 460	538 585
Avskrivning av driftsmidler og immaterielle eiendeler	2	115 100	94 634
Annen driftskostnad		712 689	516 729
Sum driftskostnader		1 714 096	1 485 246
Driftsresultat		-68 309	591 755
Finansinntekter og finanskostnader			
Annen renteinntekt		1 033	61
Annen rentekostnad		207 980	143 287
Resultat av finansposter		-206 947	-143 226
Resultat før skattekostnad		-275 256	448 529
Årsresultat	4	-275 256	448 529
Overføringer			
Overført til udekket tap		275 256	-448 529
Sum overføringer		-275 256	448 529

Furnes Marina AS

Side 2



Balanse

Furnes Marina AS

 BankID Signing
Hans Peter Furnes
2024-08-05
 BankID Signing
Svein-Helge Dyb Furnes
2024-08-05
 BankID Signing
Silje Synnes Bjørke
2024-08-05

Eiendeler	Note	2023	2022
Anleggsmidler			
Varige driftsmidler			
Tomter, bygninger o.a. fast eiendom	2	3 259 848	3 342 448
Driftsløsøre, inventar o.a. utstyr	2	140 576	118 076
Sum varige driftsmidler	2	3 400 424	3 460 524
Sum anleggsmidler		3 400 424	3 460 524
Omløpsmidler			
Fordringer			
Kundefordringer		82 983	156 488
Andre kortsiktige fordringer		35 386	8 528
Sum fordringer		118 369	165 016
Bankinnskudd, kontanter o.l.		11 652	336 306
Sum omløpsmidler		130 021	501 321
Sum eiendeler		3 530 444	3 961 845



Balanse

Furnes Marina AS

 BankID Signing
Hans Peter Furnes
2024-08-05
 BankID Signing
Svein-Helge Dyb Furnes
2024-08-05
 BankID Signing
Silje Synnes Bjørke
2024-08-05

Egenkapital og gjeld	Note	2023	2022
Egenkapital			
Innskutt egenkapital			
Aksjekapital		1 000 000	1 000 000
Sum innskutt egenkapital		1 000 000	1 000 000
Opptjent egenkapital			
Udekket tap		-1 543 432	-1 268 176
Sum opptjent egenkapital		-1 543 432	-1 268 176
Sum egenkapital	4	-543 432	-268 176
Gjeld			
Annen langsiktig gjeld			
Gjeld til kredittinstitusjoner	6	2 912 913	3 104 581
Øvrig langsiktig gjeld		943 589	941 393
Sum annen langsiktig gjeld	6	3 856 502	4 045 974
Kortsiktig gjeld			
Leverandørgjeld		123 537	60 138
Skyldig offentlige avgifter		6 567	23 575
Annen kortsiktig gjeld		87 270	100 333
Sum kortsiktig gjeld		217 374	184 046
Sum gjeld		4 073 876	4 230 020
Sum egenkapital og gjeld		3 530 444	3 961 845

30.06.2024
Styret i Furnes Marina AS

Svein Helge Dyb Furnes
styreleder

Silje Synnes Bjørke
nestleder

Hans Peter Furnes
styremedlem/daglig leder



Regnskapsprinsipper

Årsregnskapet er satt opp i samsvar med regnskapsloven og NRS 8 - God regnskapsskikk for



Skatt

Skattekostnaden i resultatregnskapet omfatter både periodens betalbare skatt og endring i utsatt skatt. Utsatt skatt er beregnet med 22 % på grunnlag av de midlertidige forskjeller som eksisterer mellom regnskapsmessige og skattemessige verdier, samt ligningsmessig underskudd til fremføring ved utgangen av regnskapsåret. Skatteøkende og skattereduserende midlertidige forskjeller som reverserer eller kan reverseres i samme periode er utlignet og nettoført.

Klassifisering og vurdering av anleggsmidler

Anleggsmidler omfatter eiendeler bestemt til varig eie og bruk. Anleggsmidler er vurdert til anskaffelseskost. Varige driftsmidler balanseføres og avskrives over driftsmidlets økonomiske levetid. Avskrivningsperioden for fast eiendom anskaffet etter 2009 er dekomponert i en del som gjelder råbygget og en del som gjelder faste tekniske installasjoner. Varige driftsmidler nedskrives til gjenvinnbart beløp ved verdifall som forventes ikke å være forbigående. Gjenvinnbart beløp er det høyeste av netto salgsverdi og verdi i bruk. Verdi i bruk er nåverdi av fremtidige kontantstrømmer knyttet til eiendelen. Nedskrivningen reverseres når grunnlaget for nedskrivningen ikke lenger er til stede.

Klassifisering og vurdering av omløpsmidler

Omløpsmidler og kortsiktig gjeld omfatter normalt poster som forfaller til betaling innen ett år etter balansedagen, samt poster som knytter seg til varekretsløpet. Omløpsmidler vurderes til laveste verdi av anskaffelseskost og virkelig verdi.

Fordringer

Kundefordringer og andre fordringer oppføres til pålydende etter fradrag for avsetning til forventet tap. Avsetning til tap gjøres på grunnlag av en individuell vurdering av de enkelte fordringene.

Note 1 Lønnskostnader og antall årsverk

Lønnskostnader

	2023	2022
Lønninger	524 330	476 399
Arbeidsgiveravgift	79 447	61 656
Andre ytelser	24 682	530
Sum	628 460	538 585

Selskapet har i 2023 sysselsatt 1 årsverk.



Note 2 Anleggsmidler

BankID Signing
Hans Peter Furnes
2024-08-05

BankID Signing
Svein-Helge Dyb Furnes
2024-08-05

BankID Signing
Silje Synnes Bjørke
2024-08-05

	Bygninger og tomter	Maskiner og anlegg	Driftsløsør inventar o..	
Anskaffelseskost pr. 01.01.23	3 930 108	860 916	132 614	4 923 638
+ Tilgang kjøpte driftsmidler			55 000	55 000
= Anskaffelseskost 31.12.23	3 930 108	860 916	187 614	4 978 638
Akkumulerte avskrivninger 31.12.23	670 260	860 916	47 038	1 578 214
= Bokført verdi 31.12.23	3 259 848	0	140 576	3 400 424
Årets ordinære avskrivninger	82 600		32 500	115 100
Økonomisk levetid	10-50 år		5-10 år	

Note 3 Skatt

Årets skattekostnad	2023	2022
Resultatført skatt på ordinært resultat:		
Betalbar skatt	0	0
Endring i utsatt skattefordel	0	0
Skattekostnad ordinært resultat	0	0

Skattepliktig inntekt:		
Resultat før skatt	-275 256	448 529
Permanente forskjeller	8 938	42 701
Endring i midlertidige forskjeller	6 878	-84 427
Anvendelse av fremførbart underskudd	0	-406 803
Skattepliktig inntekt	-259 440	0

Betalbar skatt i balansen:		
Betalbar skatt på årets resultat	0	0
Sum betalbar skatt i balansen	0	0

Skatteeffekten av midlertidige forskjeller og underskudd til fremføring som har gitt opphav til utsatt skatt og utsatte skattefordeler, spesifisert på typer av midlertidige forskjeller

	2023	2022	Endring
Varige driftsmidler	-80 384	-82 105	-1 722
Fordringer	-15 000	-6 400	8 600
Sum	-95 384	-88 505	6 878

Akkumulert fremførbart underskudd	-1 369 557	-1 110 117	259 440
Inngår ikke i beregningen av utsatt skatt	1 464 941	1 198 622	-266 319


Utsatt skattefordel (22 %)	0	0	0
-----------------------------------	----------	----------	----------


I henhold til God regnskapsskikk for små foretak balanseføres ikke utsatt skattefordel.




Note 4 Egenkapital

	Aksjekapital	Overkurs	Annen Innskutt egenkapital	Annen egenkapital	
Pr. 31.12.2022	1 000 000	0	0	-1 268 176	-268 176
Årets resultat				-275 256	-275 256
Pr 31.12.2023	1 000 000	0	0	-1 543 432	-543 432

 BankID Signing
Hans Peter Furnes
2024-08-05

 BankID Signing
Svein-Helge Dyb Furnes
2024-08-05

 BankID Signing
Silje Synnes Bjørke
2024-08-05

Note 5 Fortsatt drift

Aksjekapitalen er i sin helhet tapt.

Aksjonærene har lånt inn langsiktig kapital til selskapet for å sikre forsvarlig likviditet. Selskapet har gjort grep med kostnadsbesparelser og vil fortsatt ha fokus på dette.

Styret finner det på denne bakgrunn forsvarlig å fortsette driften av selskapet.

Note 6 Langsiktig gjeld

Gjeld som forfaller mer enn fem år etter regnskapsårets slutt

	2023	2022
Gjeld til kredittinstitusjoner	1 954 573	2 146 241
Sum	1 954 573	2 146 241

	2023	2022
Gjeld sikret med pant	2 912 913	3 104 581

Balanseført verdi av pantsatte eiendeler

Tomter, bygninger og annen fast eiendom	3 259 848	3 342 448
Driftsløsøre, maskiner, inventar	140 576	118 076
Sum	3 400 424	3 460 524