



ÅRSREGNSKAPET FOR REGNSKAPSÅRET 2021 - GENERELL INFORMASJON

Enheten

Organisasjonsnummer: 921 011 393
Organisasjonsform: Aksjeselskap
Foretaksnavn: FOLKA AS
Forretningsadresse: Holbergs gate 19
0166 OSLO

Regnskapsår

Årsregnskapets periode: 01.01.2021 - 31.12.2021

Konsern

Morselskap i konsern: Nei

Regnskapsregler

Regler for små foretak benyttet: Ja
Benyttet ved utarbeidelsen av årsregnskapet til selskapet: Regnskapslovens alminnelige regler

Årsregnskapet fastsatt av kompetent organ

Bekreftet av representant for selskapet: Vivian Häusler
Dato for fastsettelse av årsregnskapet: 06.04.2022

Grunnlag for avgivelse

År 2021: Årsregnskapet er elektronisk innlevert
År 2020: Tall er hentet fra elektronisk innlevert årsregnskap fra 2021

Det er ikke krav til at årsregnskapet m.v. som sendes til Regnskapsregisteret er undertegnet. Kontrollen på at dette er utført ligger hos revisor/enhetens øverste organ. Sikkerheten ivaretas ved at innsender har rolle/rettighet for innsending av årsregnskapet via Altinn, og ved at det bekreftes at årsregnskapet er fastsatt av kompetent organ.

Brønnøysundregistrene, 04.04.2023



Resultatregnskap

Beløp i: NOK	Note	2021	2020
RESULTATREGNSKAP			
Inntekter			
Salgsinntekt		4 113 926	4 383 646
Sum inntekter		4 113 926	4 383 646
Kostnader			
Varekostnad		741 514	925 721
Lønnskostnad	1	2 498 136	2 353 760
Annen driftskostnad		479 403	448 979
Sum kostnader		3 719 052	3 728 460
Driftsresultat		394 873	655 186
Finansinntekter og finanskostnader			
Annen renteinntekt		1 815	1 528
Annen finansinntekt		2	
Sum finansinntekter		1 817	1 528
Annen rentekostnad		97	703
Annen finanskostnad		399	3 437
Sum finanskostnader		496	4 140
Netto finans		1 321	-2 612
Ordinært resultat før skattekostnad		396 194	652 574
Skattekostnad på ordinært resultat	2	81 663	144 666
Ordinært resultat etter skattekostnad		314 531	507 908
Årsresultat		314 531	507 908
Årsresultat etter minoritetsinteresser		314 531	507 908
Overføringer og disponeringer			
Overføringer annen egenkapital	3	314 531	507 908
Sum overføringer og disponeringer		314 531	507 908



Balanse

Beløp i: NOK	Note	2021	2020
BALANSE - EIENDELER			
Anleggsmidler			
Immaterielle eiendeler			
Sum anleggsmidler		0	0
Omløpsmidler			
Varer			
Fordringer			
Kundefordringer		456 562	374 256
Andre kortsiktige fordringer			15 300
Sum fordringer		456 562	389 556
Investeringer			
Markedsbaserte aksjer	4	400 285	
Sum investeringer		400 285	
Bankinnskudd, kontanter og lignende			
Bankinnskudd, kontanter o.l.		1 084 525	1 249 345
Sum bankinnskudd, kontanter og lignende		1 084 525	1 249 345
Sum omløpsmidler		1 941 373	1 638 901
SUM EIENDELER		1 941 373	1 638 901
BALANSE - EGENKAPITAL OG GJELD			
Egenkapital			
Innskutt egenkapital			
Aksjekapital	3	31 000	31 000
Sum innskutt egenkapital		31 000	31 000
Opptjent egenkapital			
Annen egenkapital	3	1 165 985	851 454



Balanse

Beløp i: NOK	Note	2021	2020
Sum opptjent egenkapital		1 165 985	851 454
Sum egenkapital		1 196 985	882 454
Sum langsiktig gjeld		0	0
Kortsiktig gjeld			
Leverandørgjeld		9 227	27 026
Betalbar skatt	2	81 663	144 666
Skyldig offentlige avgifter		332 238	331 325
Annen kortsiktig gjeld		321 259	253 430
Sum kortsiktig gjeld		744 387	756 447
Sum gjeld		744 387	756 447
SUM EGENKAPITAL OG GJELD		1 941 373	1 638 901



Brønnøysundregistrene

ÅRSREGNSKAP FOR REGNSKAPSÅRET 2021 - GENERELL INFORMASJON

Journalnummer: 2022 199169

Enheten

Organisasjonsnummer: 921 011 393
Organisasjonsform: Aksjeselskap
Foretaksnavn: FOLKA AS
Forretningsadresse: Universitetsgata 2
0164 OSLO

Regnskapsår

Årsregnskapets periode: 01.01.2021 - 31.12.2021

Konsern

Morselskap i konsern: Nei

Regnskapsregler

Regler for små foretak benyttet: Ja
Benyttet ved utarbeidelsen av årsregnskapet til selskapet: Regnskapslovens alminnelige regler

Årsregnskapet fastsatt av kompetent organ

Bekreftet av representant for selskapet: Vivian Häusler
Dato for fastsettelse av årsregnskapet: 06.04.2022

Revisjon

Selskapet har besluttet at årsregnskapet ikke skal revideres: Ja
Årsregnskapet er utarbeidet av ekstern autorisert regnskapsfører: Ja
Ekstern autorisert regnskapsfører har i løpet av regnskapsåret bistått ved den løpende regnskapsføringen eller utført andre tjenester for selskapet enn å utarbeide årsregnskapet: Ja

Grunnlag for avgivelse

År 2021: Årsregnskap er elektronisk innlevert.
År 2020: Tall er hentet fra elektronisk innlevert årsregnskap fra 2021.

Det er ikke krav til at årsregnskapet m.v. som sendes til Regnskapsregisteret er undertegnet. Kontrollen på at dette er utført ligger hos revisor/enhetens øverste organ. Sikkerheten ivaretas ved at innsender har rolle/rettighet for innsending av årsregnskapet via Altinn, og ved at det bekreftes at årsregnskapet er fastsatt av kompetent organ.

Brønnøysundregistrene, 11.04.2022

Brønnøysundregistrene
Postadresse: Postboks 900, 8910 Brønnøysund
Telefon: 75 00 75 00
E-post: firmapost@brreg.no Internett: www.brreg.no
Organisasjonsnummer: 974 760 673



Organisasjonsnr: 921 011 393
FOLKA AS

RESULTATREGNSKAP

Beløp i: NOK	Note	2021	2020
RESULTATREGNSKAP			
Inntekter			
Salgsinntekt		4 113 926	4 383 646
Sum inntekter		4 113 926	4 383 646
Kostnader			
Varekostnad		741 514	925 721
Lønnskostnad	1	2 498 136	2 353 760
Annen driftskostnad		479 403	448 979
Sum kostnader		3 719 052	3 728 460
Driftsresultat		394 873	655 186
Finansinntekter og finanskostnader			
Annen renteinntekt		1 815	1 528
Annen finansinntekt		2	
Sum finansinntekter		1 817	1 528
Annen rentekostnad		97	703
Annen finanskostnad		399	3 437
Sum finanskostnader		496	4 140
Netto finans		1 321	-2 612
Ordinært resultat før skattekostnad			
Skattekostnad på ordinært resultat	2	81 663	144 666
Ordinært resultat etter skattekostnad		314 531	507 908
Årsresultat		314 531	507 908
Årsresultat etter minoritetsinteresser		314 531	507 908
Overføringer og disponeringer			
Overføringer annen egenkapital	3	314 531	507 908
Sum overføringer og disponeringer		314 531	507 908



Organisasjonsnr: 921 011 393
FOLKA AS

BALANSE

Beløp i: NOK Note 2021 2020

BALANSE - EIENDELER

Anleggsmidler Immaterielle eiendeler

Sum anleggsmidler 0 0

Omløpsmidler Varer

Fordringer

Kundefordringer 456 562 374 256

Andre kortsiktige
fordringer 15 300

Sum fordringer 456 562 389 556

Investeringer

Markedsbaserte aksjer 4 400 285

Sum investeringer 400 285

Bankinnskudd, kontanter og lignende

Bankinnskudd, kontanter o.
l. 1 084 525 1 249 345

Sum bankinnskudd,
kontanter og lignende 1 084 525 1 249 345

Sum omløpsmidler 1 941 373 1 638 901

SUM EIENDELER 1 941 373 1 638 901

BALANSE - EGENKAPITAL OG GJELD

Egenkapital

Innskutt egenkapital

Aksjekapital 3 31 000 31 000

Sum innskutt egenkapital 31 000 31 000

Opptjent egenkapital

Annen egenkapital 3 1 165 985 851 454

Sum opptjent egenkapital 1 165 985 851 454

Sum egenkapital 1 196 985 882 454

Sum langsiktig gjeld 0 0

Kortsiktig gjeld

Leverandørgjeld 9 227 27 026



Betalbar skatt	2	81 663	144 666
Skyldig offentlige avgifter		332 238	331 325
Annen kortsiktig gjeld		321 259	253 430
Sum kortsiktig gjeld		744 387	756 447
Sum gjeld		744 387	756 447
SUM EGENKAPITAL OG GJELD		1 941 373	1 638 901



Organisasjonsnr: 921 011 393
FOLKA AS

NOTEOPPLYSNINGER - SELSKAP - alle poster oppgitt i hele tall

Note

Antall årsverk i regnskapsåret
0.00

<u>Sum</u>	<u>Beløp</u>
<u>Balanseført verdi 31.12.</u>	<u>Varige driftsmidler Immaterielle eiend.</u>

Konsernregnskap

Morselskapet sitt navn

Forretningskontor for morselskapet

Begrunnelse for at datterselskap er utelatt fra konsolideringen

Konsern, tilknyttet selskap m.v. - fordringer og gjeld

Fordringer

<u>Samlet beløp - tilknyttet selskap</u>	<u>Årets</u>	<u>Fjorårets</u>
--	--------------	------------------

<u>Samlet beløp - foretak i samme konsern</u>	<u>Årets</u>	<u>Fjorårets</u>
---	--------------	------------------

<u>Samlet beløp - foretak i samme konsern</u>	<u>Årets</u>	<u>Fjorårets</u>
---	--------------	------------------

<u>Samlet beløp - felles kontrollert virksomhet</u>	<u>Årets</u>	<u>Fjorårets</u>
---	--------------	------------------

<u>Pantstillelse</u>	<u>Beløp</u>
----------------------	--------------

<u>Beholdning av egne aksjer</u>	<u>Antall</u>	<u>Pålydende</u>	<u>Andel av aksjek.</u>
----------------------------------	---------------	------------------	-------------------------



Note

Lån og sikkerhetsstillelse til medlemmer

Er det gitt lån eller sikkerhetsstillelse til ledende personer: Nei

Opplysninger om:

Medlemmer av:

Mer om lån og sikkerhetsstillelse

Note

Noteopplysninger ut over minimumskravene for små foretak

Fullstendige noteopplysninger fremkommer av vedlagte PDF-dokument



**Årsregnskap 2021
for
Folka AS**

Organisasjonsnr. 921011393

Utarbeidet av:

Saga Regnskap Asker og Bærum As
Autorisert regnskapsførerselskap
Solbråveien 41
1383 ASKER



Organisasjonsnr. 882571432



Folka AS

Resultatregnskap

	Note	2021	2020
DRIFTSINNEKTER OG DRIFTSKOSTNADER			
Driftsinntekter			
Salgsinntekt		4 113 926	4 383 646
Sum driftsinntekter		4 113 926	4 383 646
Driftskostnader			
Varekostnad		741 514	925 721
Lønnskostnad	1	2 498 136	2 353 760
Annen driftskostnad		479 403	448 979
Sum driftskostnader		3 719 052	3 728 460
DRIFTSRESULTAT		394 873	655 186
FINANSINNEKTER OG FINANSKOSTNADER			
Finansinntekter			
Annen renteinntekt		1 815	1 528
Annen finansinntekt	2	2	0
Sum finansinntekter		1 817	1 528
Finanskostnader			
Annen rentekostnad		97	703
Annen finanskostnad		399	3 437
Sum finanskostnader		496	4 140
NETTO FINANSPOSTER		1 321	(2 612)
ORDINÆRT RES. FØR SKATTEKOSTNAD		396 194	652 574
Skattekostnad på ordinært resultat	2	81 663	144 666
ORDINÆRT RESULTAT		314 531	507 908
ÅRSRESULTAT		314 531	507 908
OVERF. OG DISPONERINGER			
Overføringer annen egenkapital	3	314 531	507 908
SUM OVERF. OG DISP.		314 531	507 908



Folka AS

Balanse pr. 31.12.2021

	Note	31.12.2021	31.12.2020
EIENDELER			
OMLØPSMIDLER			
Fordringer			
Kundefordringer		456 563	374 256
Andre kortsiktige fordringer		0	15 300
Sum fordringer		456 563	389 556
Investeringer			
Markedsbaserte aksjer og fond	4	400 285	0
Sum investeringer		400 285	0
Bankinnskudd, kontanter o.l.		1 084 525	1 249 345
SUM OMLØPSMIDLER		1 941 373	1 638 901
SUM EIENDELER		1 941 373	1 638 901
 EGENKAPITAL OG GJELD			
EGENKAPITAL			
Innskutt egenkapital			
Aksjekapital	3	31 000	31 000
Sum innskutt egenkapital		31 000	31 000
Opptjent egenkapital			
Annen egenkapital	3	1 165 985	851 454
Sum opptjent egenkapital		1 165 985	851 454
SUM EGENKAPITAL		1 196 985	882 454
 GJELD			
KORTSIKTIG GJELD			
Leverandørgjeld		9 227	27 026
Betalbar skatt	2	81 663	144 666
Skyldig offentlige avgifter		332 238	331 325
Annen kortsiktig gjeld		321 259	253 430
SUM KORTSIKTIG GJELD		744 387	756 447
SUM GJELD		744 387	756 447
SUM EGENKAPITAL OG GJELD		1 941 373	1 638 901

Oslo, 05.04.2022

Trond Petter Sætrang
Styrets leder-----
Jørgen Jacobus Van Santen
Daglig leder / styremedlem



Folka AS

Noter 2021

Regnskapsprinsipper:

Årsregnskapet er satt opp i samsvar med regnskapsloven og god regnskapsskikk for små foretak.

Omløpsmidler og kortsiktig gjeld

Omløpsmidler og kortsiktig gjeld omfatter normalt poster som forfaller til betaling innen ett år etter siste dag i regnskapsåret, samt poster som knytter seg til varekretsløpet. Omløpsmidler vurderes til laveste verdi av anskaffelseskost og antatt virkelig verdi (Laveste verdis prinsipp).

Anleggsmidler og langsiktig gjeld

Anleggsmidler omfatter eiendeler bestemt til varig eie og bruk for virksomheten. Anleggsmidler er vurdert til anskaffelseskost. Varige driftsmidler føres opp i balansen og avskrives lineært over driftsmidlets forventede økonomiske levetid. Levetid fremkommer av de avskrivningssatsene som er angitt i noteopplysningene. Varige driftsmidler nedskrives til virkelig verdi ved verdifall som forventes ikke å være av forbigående art. Nedskrivninger blir reversert når grunnlaget for nedskrivningen ikke lenger finnes å være til stede. Langsiktig gjeld er gjeld som ikke faller inn under definisjonen av kortsiktig gjeld.

Inntektsføring

Inntektsføring ved salg av varer skjer på leveringstidspunktet. Tjenester inntektsføres i takt med utførelsen. Andelen av salgsinntekter som knytter seg til fremtidige serviceytelser, balanseføres som uopptjent inntekt ved salget og inntektsføres deretter i takt med levering av ytelsene.

Fordringer

Kundefordringer føres opp i balansen til pålydende etter fradrag for avsetning til påregnelig tap. Avsetning til påregnelig tap gjøres på grunnlag av en individuell vurdering av de enkelte fordringene. I tillegg gjøres det for øvrige kundefordringer en uspesifisert avsetning for å dekke antatt tap.

Andre fordringer er også gjenstand for en tilsvarende vurdering.

Skatt

Skattekostnaden i resultatregnskapet omfatter periodens betalbare skatt som blir utlignet og forfaller til betaling i neste regnskapsår i tillegg til endring i utsatt skatt. Utsatt skatt er beregnet med skattesatsen ved utgangen av regnskapsåret (22 %) på grunnlag av skattereduserende og skatteøkende midlertidige forskjeller som eksisterer mellom regnskapsmessige og skattemessige verdier. I beregningen er det også medtatt skattemessig framførbart underskudd ved regnskapsårets utgang. Skatteøkende og skattereduserende midlertidige forskjeller som reverserer eller kan reversere i samme periode er utlignet og nettoført.



Folka AS

Noter 2021

Note 1 - Lønnskostnad, antall ansatte

	I år	I fjor
Lønn	2 113 819	1 990 854
Arbeidsgiveravgift	304 923	272 330
Pensjonskostnader	35 614	36 008
Andre lønnsrelaterte ytelser	43 780	54 568
Totalt	2 498 136	2 353 760

Antall årsverk: 3

Note 2 - Skattekostnad på ordinært resultat

Spesifikasjon av årets skattegrunnlag:

Resultat før skattekostnader	396 194
+ Permanente og andre forskjeller	0
+ Endring i midlertidige forskjeller	-25 000
= Inntekt	371 194

Spesifikasjon av årets skattekostnad:

Beregnet skatt av årets resultat	81 663
= Sum betalbar skatt	81 663
+/- Endring i utsatt skatt / utsatt skattefordel	0
= Ordinær skattekostnad	81 663
Skattesats i inntektsåret	22

Betalbar skatt i balansen består av

Sum betalbar skatt	81 663
= Betalbar skatt i balansen	81 663

Note 3 - Egenkapital

	Aksjekapital	Annen egenkapital	Sum egenkapital
Pr 1.1.	31 000	851 454	882 454
Tilført fra årsresultat		314 531	314 531
Pr 31.12.	31 000	1 165 985	1 196 985

Note 4 - Markedsbaserte aksjer og fond

Noter for Folka AS

Organisasjonsnr. 921011393




Folka AS


Noter 2021

Selskapet har investert i markedsbaserte fond. Fondene er bokført etter laveste verdis prinsipp.

Kostpris:	Markedsverdi:	Bokført verdi:
kr 400 285	kr 427 585	kr 400 285



 BankID Signing
Jørgen Jacobus Van Santen
2022-04-06

 Legally signed by
Trond Petter Sætrang
2022-04-06

**Årsregnskap 2021
for
Folka AS**

Organisasjonsnr. 921011393

Utarbeidet av:

Saga Regnskap Asker og Bærum As
Autorisert regnskapsførerselskap
Solbråveien 41
1383 ASKER
Organisasjonsnr. 882571432



Folka AS



Resultatregnskap

	Note	2021	2020
DRIFTSINNTEKTER OG DRIFTSKOSTNADER			
Driftsinntekter			
Salgsinntekt		4 113 926	4 383 646
Sum driftsinntekter		4 113 926	4 383 646
Driftskostnader			
Varekostnad		741 514	925 721
Lønnskostnad	1	2 498 136	2 353 760
Annen driftskostnad		479 403	448 979
Sum driftskostnader		3 719 052	3 728 460
DRIFTSRESULTAT		394 873	655 186
FINANSINNTEKTER OG FINANSKOSTNADER			
Finansinntekter			
Annen renteinntekt		1 815	1 528
Annen finansinntekt		2	0
Sum finansinntekter		1 817	1 528
Finanskostnader			
Annen rentekostnad		97	703
Annen finanskostnad		399	3 437
Sum finanskostnader		496	4 140
NETTO FINANSPOSTER		1 321	(2 612)
ORDINÆRT RES. FØR SKATTEKOSTNAD		396 194	652 574
Skattekostnad på ordinært resultat	2	81 663	144 666
ORDINÆRT RESULTAT		314 531	507 908
ÅRSRESULTAT		314 531	507 908
OVERF. OG DISPONERINGER			
Overføringer annen egenkapital	3	314 531	507 908
SUM OVERF. OG DISP.		314 531	507 908

Årsregnskap for Folka AS

Organisasjonsnr. 921011393



Folka AS



Balanse pr. 31.12.2021

	Note	31.12.2021	31.12.2020
EIENDELER			
OMLØPSMIDLER			
Fordringer			
Kundefordringer		456 563	374 256
Andre kortsiktige fordringer		0	15 300
Sum fordringer		456 563	389 556
Investeringer			
Markedsbaserte aksjer og fond	4	400 285	0
Sum investeringer		400 285	0
Bankinnskudd, kontanter o.l.		1 084 525	1 249 345
SUM OMLØPSMIDLER		1 941 373	1 638 901
SUM EIENDELER		1 941 373	1 638 901
EGENKAPITAL OG GJELD			
EGENKAPITAL			
Innskutt egenkapital			
Aksjekapital	3	31 000	31 000
Sum innskutt egenkapital		31 000	31 000
Opptjent egenkapital			
Annen egenkapital	3	1 165 985	851 454
Sum opptjent egenkapital		1 165 985	851 454
SUM EGENKAPITAL		1 196 985	882 454
GJELD			
KORTSIKTIG GJELD			
Leverandørgjeld		9 227	27 026
Betalbar skatt	2	81 663	144 666
Skyldig offentlige avgifter		332 238	331 325
Annen kortsiktig gjeld		321 259	253 430
SUM KORTSIKTIG GJELD		744 387	756 447
SUM GJELD		744 387	756 447
SUM EGENKAPITAL OG GJELD		1 941 373	1 638 901

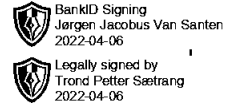
Oslo, 05.04.2022

Trond Petter Sætrang
Styrets leder

Jørgen Jacobus Van Santen
Daglig leder / styremedlem



Folka AS



Noter 2021

Regnskapsprinsipper:

Årsregnskapet er satt opp i samsvar med regnskapsloven og god regnskapskikk for små foretak.

Omløpsmidler og kortsiktig gjeld

Omløpsmidler og kortsiktig gjeld omfatter normalt poster som forfaller til betaling innen ett år etter siste dag i regnskapsåret, samt poster som knytter seg til varekretsløpet. Omløpsmidler vurderes til laveste verdi av anskaffelseskost og antatt virkelig verdi (Laveste verdis prinsipp).

Anleggsmidler og langsiktig gjeld

Anleggsmidler omfatter eiendeler bestemt til varig eie og bruk for virksomheten. Anleggsmidler er vurdert til anskaffelseskost. Varige driftsmidler føres opp i balansen og avskrives lineært over driftsmidlets forventede økonomiske levetid. Levetid fremkommer av de avskrivningssatsene som er angitt i noteopplysningene. Varige driftsmidler nedskrives til virkelig verdi ved verdifall som forventes ikke å være av forbigående art. Nedskrivninger blir reversert når grunnlaget for nedskrivningen ikke lenger finnes å være til stede. Langsiktig gjeld er gjeld som ikke faller inn under definisjonen av kortsiktig gjeld.

Inntektsføring

Inntektsføring ved salg av varer skjer på leveringstidspunktet. Tjenester inntektsføres i takt med utførelsen. Andelen av salgsinntekter som knytter seg til fremtidige serviceytelser, balanseføres som uopptjent inntekt ved salget og inntektsføres deretter i takt med levering av ytelsene.

Fordringer

Kundefordringer føres opp i balansen til pålydende etter fradrag for avsetning til påregnelig tap. Avsetning til påregnelig tap gjøres på grunnlag av en individuell vurdering av de enkelte fordringene. I tillegg gjøres det for øvrige kundefordringer en uspesifisert avsetning for å dekke antatt tap.

Andre fordringer er også gjenstand for en tilsvarende vurdering.

Skatt

Skattekostnaden i resultatregnskapet omfatter periodens betalbare skatt som blir utlignet og forfaller til betaling i neste regnskapsår i tillegg til endring i utsatt skatt. Utsatt skatt er beregnet med skattesatsen ved utgangen av regnskapsåret (22 %) på grunnlag av skattereduserende og skatteøkende midlertidige forskjeller som eksisterer mellom regnskapsmessige og skattemessige verdier. I beregningen er det også medtatt skattemessig framførbart underskudd ved regnskapsårets utgang. Skatteøkende og skattereduserende midlertidige forskjeller som reverserer eller kan reversere i samme periode er utlignet og nettoført.



Folka AS



Noter 2021

Note 1 - Lønnskostnad, antall ansatte

	I år	I fjor
Lønn	2 113 819	1 990 854
Arbeidsgiveravgift	304 923	272 330
Pensjonskostnader	35 614	36 008
Andre lønnsrelaterte ytelser	43 780	54 568
Totalt	2 498 136	2 353 760

Antall årsverk: 3

Note 2 - Skattekostnad på ordinært resultat

Spesifikasjon av årets skattegrunnlag:

Resultat før skattekostnader	396 194
+ Permanente og andre forskjeller	0
+ Endring i midlertidige forskjeller	-25 000
= Inntekt	371 194

Spesifikasjon av årets skattekostnad:

Beregnet skatt av årets resultat	81 663
= Sum betalbar skatt	81 663
+/- Endring i utsatt skatt / utsatt skattefordel	0
= Ordinær skattekostnad	81 663
Skattesats i inntektsåret	22

Betalbar skatt i balansen består av

Sum betalbar skatt	81 663
= Betalbar skatt i balansen	81 663

Note 3 - Egenkapital

	Aksjekapital	Annen egenkapital	Sum egenkapital
Pr 1.1.	31 000	851 454	882 454
Tilført fra årsresultat		314 531	314 531
Pr 31.12.	31 000	1 165 985	1 196 985



Folka AS



Noter 2021

Note 4 - Markedsbaserte aksjer og fond

Selskapet har investert i markedsbaserte fond. Fondene er bokført etter laveste verdis prinsipp.

Kostpris:	Markedsverdi:	Bokført verdi:
kr 400 285	kr 427 585	kr 400 285