



ÅRSREGNSKAPET FOR REGNSKAPSÅRET 2021 - GENERELL INFORMASJON

Enheten

Organisasjonsnummer: 970 964 932
Organisasjonsform: Aksjeselskap
Foretaksnavn: VÅLER VEKST AS
Forretningsadresse: Tuvrønningsvegen 1
2436 VÅLER I SOLØR

Regnskapsår

Årsregnskapets periode: 01.01.2021 - 31.12.2021

Konsern

Morselskap i konsern: Nei

Regnskapsregler

Regler for små foretak benyttet: Ja
Benyttet ved utarbeidelsen av årsregnskapet til selskapet: Regnskapslovens alminnelige regler

Årsregnskapet fastsatt av kompetent organ

Bekreftet av representant for selskapet: Thor Arnstein Berg
Dato for fastsettelse av årsregnskapet: 10.05.2022

Grunnlag for avgivelse

År 2021: Årsregnskapet er elektronisk innlevert
År 2020: Tall er hentet fra elektronisk innlevert årsregnskap fra 2021

Det er ikke krav til at årsregnskapet m.v. som sendes til Regnskapsregisteret er undertegnet. Kontrollen på at dette er utført ligger hos revisor/enhetens øverste organ. Sikkerheten ivaretas ved at innsender har rolle/rettighet for innsending av årsregnskapet via Altinn, og ved at det bekreftes at årsregnskapet er fastsatt av kompetent organ.

Brønnøysundregistrene, 09.03.2023



Resultatregnskap

Beløp i: NOK	Note	2021	2020
RESULTATREGNSKAP			
Inntekter			
Salgsinntekt		20 715 099	16 687 845
Annen driftsinntekt		6 010 781	5 961 462
Sum inntekter		26 725 880	22 649 307
Kostnader			
Varekostnad		10 582 622	8 930 219
Lønnskostnad	1	8 366 293	7 865 027
Avskrivning på driftsmidler og immaterielle eiendeler	5	690 802	736 707
Annen driftskostnad	4	3 651 762	2 779 472
Sum kostnader		23 291 479	20 311 425
Driftsresultat		3 434 401	2 337 882
Finansinntekter og finanskostnader			
Annen renteinntekt		97 566	103 165
Annen finansinntekt		60 895	201 590
Sum finansinntekter		158 461	304 755
Annen rentekostnad		10 670	14 008
Annen finanskostnad		176 907	174 882
Sum finanskostnader		187 577	188 890
Netto finans		-29 117	115 865
Ordinært resultat før skattekostnad		3 405 284	2 453 747
Ordinært resultat etter skattekostnad		3 405 284	2 453 747
Årsresultat		3 405 284	2 453 747
Overføringer og disponeringer			
Annen egenkapital		3 405 284	2 453 747
Sum overføringer og disponeringer		3 405 284	2 453 747



Balanse

Beløp i: NOK	Note	2021	2020
BALANSE - EIENDELER			
Anleggsmidler			
Immaterielle eiendeler			
Varige driftsmidler			
Tomter, bygninger og annen fast eiendom	5	4 056 794	4 199 379
Driftsløsøre, inventar, verktøy, kontormaskiner, ol.	5	429 607	848 223
Sum varige driftsmidler		4 486 401	5 047 602
Finansielle anleggsmidler			
Investeringer i aksjer og andeler		1 150	1 150
Andre fordringer		52 815	26 312
Sum finansielle anleggsmidler		53 965	27 462
Sum anleggsmidler		4 540 366	5 075 064
Omløpsmidler			
Varer			
Varer		4 107 950	3 923 435
Sum varer		4 107 950	3 923 435
Fordringer			
Kundefordringer	6	1 725 074	970 442
Andre fordringer		1 333 479	278 017
Sum fordringer		3 058 553	1 248 459
Bankinnskudd, kontanter og lignende			
Bankinnskudd, kontanter og lignende	7	18 548 238	16 109 901
Sum bankinnskudd, kontanter og lignende		18 548 238	16 109 901
Sum omløpsmidler		25 714 741	21 281 795
SUM EIENDELER		30 255 106	26 356 859

BALANSE - EGENKAPITAL OG GJELD



Balanse

Beløp i: NOK	Note	2021	2020
Egenkapital			
Innskutt egenkapital			
Aksjekapital (100 aksjer à kr 1 000,00)	8	100 000	100 000
Overkurs	8	280 834	280 834
Sum innskutt egenkapital		380 834	380 834
Opptjent egenkapital			
Annen egenkapital	8	27 068 584	23 663 300
Sum opptjent egenkapital		27 068 584	23 663 300
Sum egenkapital	8	27 449 418	24 044 134
Gjeld			
Langsiktig gjeld			
Annen langsiktig gjeld			
Gjeld til kredittinstitusjoner	9	233 109	344 495
Sum annen langsiktig gjeld		233 109	344 495
Sum langsiktig gjeld		233 109	344 495
Kortsiktig gjeld			
Leverandørgjeld		717 421	282 195
Skyldige offentlige avgifter		1 153 546	780 920
Annen kortsiktig gjeld		701 612	905 114
Sum kortsiktig gjeld		2 572 579	1 968 230
Sum gjeld		2 805 688	2 312 725
SUM EGENKAPITAL OG GJELD		30 255 106	26 356 859



Brønnøysundregistrene

ÅRSREGNSKAP FOR REGNSKAPSÅRET 2021 - GENERELL INFORMASJON

Journalnummer: 2022 424348

Enheten

Organisasjonsnummer: 970 964 932
Organisasjonsform: Aksjeselskap
Foretaksnavn: VÅLER VEKST AS
Forretningsadresse: Tuvrønningsvegen 1
2436 VÅLER I SOLØR

Regnskapsår

Årsregnskapets periode: 01.01.2021 - 31.12.2021

Konsern

Morselskap i konsern: Nei

Regnskapsregler

Regler for små foretak benyttet: Ja
Benyttet ved utarbeidelsen av
årsregnskapet til selskapet: Regnskapslovens alminnelige regler

Årsregnskapet fastsatt av kompetent organ

Bekreftet av representant for selskapet: Thor Arnstein Berg
Dato for fastsettelse av årsregnskapet: 10.05.2022

Revisjon

Ekstern autorisert regnskapsfører har i løpet av regnskapsåret bistått ved den løpende regnskapsføringen eller utført andre tjenester for selskapet enn å utarbeide årsregnskapet: Ja

Grunnlag for avgivelse

År 2021: Årsregnskap er elektronisk innlevert.
År 2020: Tall er hentet fra elektronisk innlevert årsregnskap fra 2021.

Det er ikke krav til at årsregnskapet m.v. som sendes til Regnskapsregisteret er undertegnet. Kontrollen på at dette er utført ligger hos revisor/enhetens øverste organ. Sikkerheten ivaretas ved at innsender har rolle/rettighet for innsending av årsregnskapet via Altinn, og ved at det bekreftes at årsregnskapet er fastsatt av kompetent organ.

Brønnøysundregistrene, 14.06.2022



Organisasjonsnr: 970 964 932
VÅLER VEKST AS

RESULTATREGNSKAP

Beløp i: NOK	Note	2021	2020
RESULTATREGNSKAP			
Inntekter			
Salgsinntekt		20 715 099	16 687 845
Annen driftsinntekt		6 010 781	5 961 462
Sum inntekter		26 725 880	22 649 307
Kostnader			
Varekostnad		10 582 622	8 930 219
Lønnskostnad	1	8 366 293	7 865 027
Avskrivning på driftsmidler og immaterielle eiendeler	5	690 802	736 707
Annen driftskostnad	4	3 651 762	2 779 472
Sum kostnader		23 291 479	20 311 425
Driftsresultat		3 434 401	2 337 882
Finansinntekter og finanskostnader			
Annen renteinntekt		97 566	103 165
Annen finansinntekt		60 895	201 590
Sum finansinntekter		158 461	304 755
Annen rentekostnad		10 670	14 008
Annen finanskostnad		176 907	174 882
Sum finanskostnader		187 577	188 890
Netto finans		-29 117	115 865
Ordinært resultat før skattekostnad		3 405 284	2 453 747
Ordinært resultat etter skattekostnad		3 405 284	2 453 747
Årsresultat		3 405 284	2 453 747
Overføringer og disponeringer			
Annen egenkapital		3 405 284	2 453 747
Sum overføringer og disponeringer		3 405 284	2 453 747



Organisasjonsnr: 970 964 932
VÅLER VEKST AS

BALANSE

Beløp i: NOK Note 2021 2020

BALANSE - EIENDELER

Anleggsmidler Immaterielle eiendeler

Varige driftsmidler

Tomter, bygninger og annen fast eiendom	5	4 056 794	4 199 379
Driftsløsøre, inventar, verktøy, kontormaskiner, ol.	5	429 607	848 223
Sum varige driftsmidler		4 486 401	5 047 602

Finansielle anleggsmidler

Investeringer i aksjer og andeler		1 150	1 150
Andre fordringer		52 815	26 312
Sum finansielle anleggsmidler		53 965	27 462
Sum anleggsmidler		4 540 366	5 075 064

Omløpsmidler

Varer

Varer		4 107 950	3 923 435
Sum varer		4 107 950	3 923 435

Fordringer

Kundefordringer	6	1 725 074	970 442
Andre fordringer		1 333 479	278 017
Sum fordringer		3 058 553	1 248 459

Bankinnskudd, kontanter og lignende

Bankinnskudd, kontanter og lignende	7	18 548 238	16 109 901
Sum bankinnskudd, kontanter og lignende		18 548 238	16 109 901

Sum omløpsmidler		25 714 741	21 281 795
-------------------------	--	-------------------	-------------------

SUM EIENDELER		30 255 106	26 356 859
----------------------	--	-------------------	-------------------

BALANSE - EGENKAPITAL OG GJELD

Egenkapital

Innskutt egenkapital

Aksjekapital (100 aksjer à kr 1 000,00)	8	100 000	100 000
---	---	---------	---------



Overkurs	8	280 834	280 834
Sum innskutt egenkapital		380 834	380 834
Opptjent egenkapital			
Annen egenkapital	8	27 068 584	23 663 300
Sum opptjent egenkapital		27 068 584	23 663 300
Sum egenkapital	8	27 449 418	24 044 134
Gjeld			
Langsiktig gjeld			
Annen langsiktig gjeld			
Gjeld til kredittinstitusjoner	9	233 109	344 495
Sum annen langsiktig gjeld		233 109	344 495
Sum langsiktig gjeld		233 109	344 495
Kortsiktig gjeld			
Leverandørgjeld		717 421	282 195
Skyldige offentlige avgifter		1 153 546	780 920
Annen kortsiktig gjeld		701 612	905 114
Sum kortsiktig gjeld		2 572 579	1 968 230
Sum gjeld		2 805 688	2 312 725
SUM EGENKAPITAL OG GJELD		30 255 106	26 356 859



Organisasjonsnr: 970 964 932
VÅLER VEKST AS

NOTEOPPLYSNINGER - SELSKAP - alle poster oppgitt i hele tall

Note

Regnskapsprinsipper

Årsregnskapet er satt opp i samsvar med regnskapsloven og god regnskapsskikk for små foretak. Salgsinntekter Inntektsføring ved salg av varer skjer på leveringstidspunktet. Tjenester inntektsføres etter hvert som de leveres. Klassifisering og vurdering av balanseposter Omløpsmidler og kortsiktig gjeld omfatter poster som knytter seg til varekretsløpet. For andre poster enn kundefordringer omfattes poster som forfaller til betaling innen ett år etter transaksjonsdagen. Anleggsmidler er eiendeler bestemt til varig eie og bruk. Langsiktig gjeld er gjeld som forfaller senere enn ett år etter transaksjonsdagen. Omløpsmidler vurderes til laveste av anskaffelseskost og virkelig verdi. Kortsiktig gjeld balanseføres til nominelt beløp på etableringstidspunktet. Anleggsmidler vurderes til anskaffelseskost. Varige anleggsmidler avskrives etter en fornuftig avskrivningsplan. Anleggsmidlene nedskrives til virkelig verdi ved verdifall som ikke forventes å være forbigående. Langsiktig gjeld med unntak av andre avsetninger balanseføres til nominelt beløp på etableringstidspunktet. Fordringer Kundefordringer og andre fordringer er oppført i balansen til pålydende etter fradrag for avsetning til forventet tap. Avsetning til tap gjøres på grunnlag av individuelle vurderinger av de enkelte fordringene. I tillegg gjøres det for øvrige kundefordringer en uspesifisert avsetning for å dekke antatt tap. Varebeholdninger Lager av innkjøpte varer er verdsatt til laveste av anskaffelseskost etter FIFO- prinsippet og virkelig verdi. Egentilvirkede ferdigvarer og varer under tilvirkning er vurdert til variabel tilvirkningskost. Det foretas nedskrivning for påregnelig ukurans. Varige driftsmidler Varige driftsmidler balanseføres og avskrives over driftsmidlenes levetid dersom de har antatt levetid over 3 år og har en kostpris som overstiger kr 15.000. Direkte vedlikehold av driftsmidler kostnadsføres løpende under driftskostnader, mens påkostninger eller forbedringer tillegges driftsmidlets kostpris og avskrives i takt med driftsmidlet. Forøvrig er følgende regnskapsprinsipper anvendt: FIFO-metoden for tilordning av anskaffelseskost for ombyttbare finansielle eiendeler, laveste verdis prinsipp for markedsbaserte finansielle omløpsmidler, forsikret pensjonsforpliktelse er ikke balanseført - kostnaden er lik premien, pensjonsforpliktelser knyttet til AFP-ordningen er ikke balanseført, leieavtaler er ikke balanseført, langsiktige tilvirkningskontrakter er inntektsført etter fullført kontrakt metoden, pengeposter i utenlandsk valuta er verdsatt til kursen ved regnskapsårets slutt og kostmetoden er benyttet for investeringer i datterselskap/tilknyttet selskap. Egne utgifter til forskning og utvikling og til utvikling av rettigheter er kostnadsført. Selskapet har ikke endret regnskapsprinsipp fra 2020 til 2021.

Note

Antall årsverk i regnskapsåret
0.00

Note

1

Spesifisering av resultatregnskapet



Lønnskostnader

<u>Lønn</u>	<u>Årets</u>	<u>Fjorårets</u>
	6342829.00	6390558.00
<u>Folketrygdavgift</u>	<u>Årets</u>	<u>Fjorårets</u>
	766033.00	692150.00
<u>Pensjonskostnader</u>	<u>Årets</u>	<u>Fjorårets</u>
	1040446.00	679602.00
<u>Andre ytelser</u>	<u>Årets</u>	<u>Fjorårets</u>
	216986.00	102717.00
<u>Sum lønnskostnader</u>	<u>Årets</u>	<u>Fjorårets</u>
	8366294.00	7865027.00

Mer om årsverk og lønn

Gjennomsnittlig antall ansatte er 1

Note

Ekstraordinære inntekter og kostnader

<u>Sum</u>	<u>Beløp</u>
<u>Balanseført verdi 31.12.</u>	<u>Varige driftsmidler Immaterielle eiend.</u>

Konsernregnskap

Morselskapet sitt navn

Forretningskontor for morselskapet

Begrunnelse for at datterselskap er utelatt fra konsolideringen

<u>Samlet beløp - tilknyttet selskap</u>	<u>Årets</u>	<u>Fjorårets</u>
<u>Samlet beløp - foretak i samme konsern</u>	<u>Årets</u>	<u>Fjorårets</u>
<u>Samlet beløp - foretak i samme konsern</u>	<u>Årets</u>	<u>Fjorårets</u>
<u>Samlet beløp - felles kontrollert virksomhet</u>	<u>Årets</u>	<u>Fjorårets</u>
<u>Pantstillelse</u>	<u>Beløp</u>	



Note

Beholdning av egne aksjer Antall Pålydende Andel av aksjek.

Erverv

Endringer i beholdning av aksjer i løpet av regnskapsåret

Avhendelse

Endringer i beholdning av aksjer i løpet av regnskapsåret

Samvirkeforetak

Vedtektsbestemmelser/årsmøtevedtak/forslag til vedtak om medlemskapskonti

Mer om aksjer

Note

Noteopplysninger ut over minimumskravene for små foretak
Se eventuelle andre vedlegg.









Balanse pr. 31. desember 2021
Våler Vekst AS

	Note	2021	2020
EIENDELER			
Anleggsmidler			
Varige driftsmidler			
Tomter, bygninger og annen fast eiendom	5	4 056 794	4 199 379
Driftsløsøre, inventar, verktøy, kontormaskiner, ol.	5	429 607	848 223
Sum varige driftsmidler		4 486 401	5 047 602
Finansielle anleggsmidler			
Investeringer i aksjer og andeler		1 150	1 150
Andre fordringer		52 815	26 312
Sum finansielle anleggsmidler		53 965	27 462
Sum anleggsmidler		4 540 366	5 075 064
Omløpsmidler			
Varer			
Varer		4 107 950	3 923 435
Sum varer		4 107 950	3 923 435
Fordringer			
Kundefordringer	6	1 725 074	970 442
Andre fordringer		1 333 479	278 017
Sum fordringer		3 058 553	1 248 459
Bankinnskudd, kontanter og lignende	7	18 548 238	16 109 901
Sum bankinnskudd, kontanter og lignende		18 548 238	16 109 901
Sum omløpsmidler		25 714 741	21 281 795
Sum eiendeler		30 255 106	26 356 859

**Balanse pr. 31. desember 2021**
Våler Vekst AS

	Note	2021	2020
EGENKAPITAL OG GJELD			
Egenkapital			
Innskutt egenkapital			
Aksjekapital (100 aksjer à kr 1 000,00)	8	100 000	100 000
Overkurs	8	280 834	280 834
Sum innskutt egenkapital		380 834	380 834
Opptjent egenkapital			
Annen egenkapital	8	27 068 584	23 663 300
Sum opptjent egenkapital		27 068 584	23 663 300
Sum egenkapital	8	27 449 418	24 044 134
Gjeld			
Annen langsiktig gjeld			
Gjeld til kredittinstitusjoner	9	233 109	344 495
Sum annen langsiktig gjeld		233 109	344 495
Sum langsiktig gjeld		233 109	344 495
Kortsiktig gjeld			
Leverandørgjeld		717 421	282 195
Skyldige offentlige avgifter		1 153 546	780 920
Annen kortsiktig gjeld		701 612	905 114
Sum kortsiktig gjeld		2 572 579	1 968 230
Sum gjeld		2 805 688	2 312 725
Sum egenkapital og gjeld		30 255 106	26 356 859

Våler den, 10.05.2022


Ivar Magnar Ulfsbøl
Styrets leder
Marianne Gjerdrum
Nestleder
Asgeir Rustad
Styremedlem
Marit Astrup
Styremedlem
Espen Svenneby
Styremedlem
Thor Arnstein Berg
Daglig leder



Resultatregnskap for 2021

Våler Vekst AS

	Note	2021	2020
Salgsinntekt		20 715 099	16 687 845
Annen driftsinntekt		6 010 781	5 961 462
Sum driftsinntekter		26 725 880	22 649 307
Varekostnad		(10 582 622)	(8 930 219)
Lønnskostnad	1	(8 366 293)	(7 865 027)
Avskrivning på driftsmidler og immaterielle eiendeler	5	(690 802)	(736 707)
Annen driftskostnad	4	(3 651 762)	(2 779 472)
Sum driftskostnader		(23 291 479)	(20 311 425)
Driftsresultat		3 434 401	2 337 882
Annen renteinntekt		97 566	103 165
Annen finansinntekt		60 895	201 590
Sum finansinntekter		158 461	304 755
Annen rentekostnad		(10 670)	(14 008)
Annen finanskostnad		(176 907)	(174 882)
Sum finanskostnader		(187 577)	(188 890)
Netto finans		(29 117)	115 865
Ordinært resultat før skattekostnad		3 405 284	2 453 747
Ordinært resultat		3 405 284	2 453 747
Arsresultat		3 405 284	2 453 747
Overføringer			
Annen egenkapital		3 405 284	2 453 747
Sum		3 405 284	2 453 747



NOTER 2021 VÅLER VEKST AS

Regnskapsprinsipper

Årsregnskapet er satt opp i samsvar med regnskapsloven og god regnskapsskikk for små foretak.

Salgsinntekter

Inntektsføring ved salg av varer skjer på leveringstidspunktet. Tjenester inntektsføres etter hvert som de leveres.

Klassifisering og vurdering av balanseposter

Omløpsmidler og kortsiktig gjeld omfatter poster som knytter seg til varekretsløpet. For andre poster enn kundefordringer omfattes poster som forfaller til betaling innen ett år etter transaksjonsdagen. Anleggsmidler er eiendeler bestemt til varig eie og bruk. Langsiktig gjeld er gjeld som forfaller senere enn ett år etter transaksjonsdagen.

Omløpsmidler vurderes til laveste av anskaffelseskost og virkelig verdi. Kortsiktig gjeld balanseføres til nominelt beløp på etableringstidspunktet.

Anleggsmidler vurderes til anskaffelseskost. Varige anleggsmidler avskrives etter en fornuftig avskrivningsplan. Anleggsmidlene nedskrives til virkelig verdi ved verdifall som ikke forventes å være forbigående. Langsiktig gjeld med unntak av andre avsetninger balanseføres til nominelt beløp på etableringstidspunktet.

Fordringer

Kundefordringer og andre fordringer er oppført i balansen til pålydende etter fradrag for avsetning til forventet tap. Avsetning til tap gjøres på grunnlag av individuelle vurderinger av de enkelte fordringene. I tillegg gjøres det for øvrige kundefordringer en uspesifisert avsetning for å dekke antatt tap.

Varebeholdninger

Lager av innkjøpte varer er verdsatt til laveste av anskaffelseskost etter FIFO- prinsippet og virkelig verdi. Egentilvirkede ferdigvarer og varer under tilvirkning er vurdert til variabel tilvirkningskost. Det foretas nedskrivning for påregnelig ukurans.

Varige driftsmidler

Varige driftsmidler balanseføres og avskrives over driftsmidlenes levetid dersom de har antatt levetid over 3 år og har en kostpris som overstiger kr 15.000. Direkte vedlikehold av driftsmidler kostnadsføres løpende under driftskostnader, mens påkostninger eller forbedringer tillegges driftsmidlets kostpris og avskrives i takt med driftsmidlet.

Forøvrig er følgende regnskapsprinsipper anvendt:

FIFO-metoden for tilordning av anskaffelseskost for ombyttbare finansielle eiendeler, laveste verdis prinsipp for markedsbaserte finansielle omløpsmidler, forsikret pensjonsforpliktelse er ikke balanseført - kostnaden er lik premien, pensjonsforpliktelser knyttet til AFP-ordningen er ikke balanseført, leieavtaler er ikke balanseført, langsiktige tilvirkningskontrakter er inntektsført etter fullført kontrakt metoden, pengeposter i utenlandsk valuta er verdsatt til kursen ved regnskapsårets slutt og kostmetoden er benyttet for investeringer i datterselskap/tilknyttet selskap. Egne utgifter til forskning og utvikling og til utvikling av rettigheter er kostnadsført.

Selskapet har ikke endret regnskapsprinsipp fra 2020 til 2021.

Note 1 - Lønnskostnader etc

Note 1 - Lønnskostnader etc

	2021	2020
Lønn	6 342 828	6 390 558
Arbeidsgiveravgift	766 033	692 150
Pensjonskostnader	1 031 175	679 602
Andre relaterte ytelser / Refusjoner	226 257	102 717
Sum	8 366 293	7 865 027

Foretaket har sysselsatt 20 årsverk i regnskapsåret.

Mer om årsverk og lønn

Gjennomsnittlig antall ansatte er 10 stk

Varig tilrettelagt arbeid 19 stk



Note 2 - Obligatorisk tjenestepensjon

Virksomheten er pliktig til å ha tjenestepensjonsordning etter lov om obligatorisk tjenestepensjon. Gjeldende pensjonsordning oppfyller kravene etter loven.

Mer om obligatorisk tjenestepensjon

Selskapet er knyttet til KLP-ordningen. Ordningen omfatter selskapets ansatte.

Note 3 - Ytelser til ledende personer

	Lønn	Pensjonsforpliktelse	Annen godtgjørelse
Ytelser til daglig leder	761 866	0	4 392

Note 4 - Revisjon

	2021	2020
Revisjon	34 200	34 200
Andre tjenester	0	0
Sum godtgjørelse til revisor	34 200	34 200

Note 5 - Spesifikasjon av varige driftsmidler

	Tomter	Bygninger og annen fast eiendom	Driftsløsøre, inventar o.l	Sum
Anskaffelseskost 01.01.2021	760 308	5 896 982	8 464 832	15 122 122
Tilgang i året	0	91 000	38 600	129 600
Avgang i året	0	0	0	0
Anskaffelseskost 31.12.2021	760 308	5 987 982	8 503 432	15 251 722
Akk. av- og nedskr. 01.01.2021		(2 457 910)	(7 616 610)	(10 074 520)
Akkumulerte avskr. 31.12.2021		(2 691 496)	(8 073 826)	(10 074 520)
Balansført verdi pr. 31.12.2020	760 308	3 296 486	429 607	4 486 401
Årets avskrivninger		(233 586)	(457 216)	(690 802)
Økonomisk levetid		25 år	3 - 5 år	
Avskrivningsplan: Lineær		4 %	20 - 33,33 %	

Note 6 - Kundefordringer

Kundefordringer er vurdert til pålydende, nedskrevet med forventet tap på fordringer.

	2021	2020
Kundefordringer til pålydende	1 745 074	990 442
Avsatt til dekning av usikre fordringer	(20 000)	(20 000)
Netto oppførte kundefordringer	1 725 074	970 442



Note 7 - Bankinnskudd

I posten for bankinnskudd inngår egen konto for bundne skattetreksmidler med kr 238 687. Skyldig skattetrekk er kr 238 686.

Note 8 - Egenkapital

	Aksjekapital	Overkurs	Annen EK	Sum
Egenkapital 01.01.2021	100 000	280 834	23 663 300	24 044 134
Årets resultat			3 405 284	3 405 284
Egenkapital 31.12.2021	100 000	280 834	27 068 584	27 449 418

Note 9 - Pantstillelser og garantier

Spesifikasjon	2021	2020
Obligasjonslån		
Gjeld til kredittinstitusjoner	233 109	344 495
Øvrig langsiktig gjeld (inkl. finansiell leasing)		
Sum	233 109	344 495
Balansført verdi av eiendeler pantsatt for egen gjeld	4 486 401	5 047 602
Sum	4 486 401	5 047 602



FRAM

Til generalforsamlingen i Våler Vekst AS

UAVHENGIG REVISORS BERETNING

Konklusjon

Vi har revidert Våler Vekst AS sitt årsregnskap som viser et overskudd på kr 3.405.284. Årsregnskapet består av balanse per 31. desember 2021, resultatregnskap, for regnskapsåret avsluttet per denne datoen og noter til årsregnskapet, herunder et sammendrag av viktige regnskapsprinsipper.

Etter vår mening

- oppfyller årsregnskapet gjeldende lovkrav, og
- gir årsregnskapet et rettviseende bilde av selskapets finansielle stilling per 31. desember 2021 og av dets resultater for regnskapsåret avsluttet per denne datoen i samsvar med regnskapslovens regler og god regnskapsskikk i Norge.

Grunnlag for konklusjonen

Vi har gjennomført revisjonen i samsvar med de internasjonale revisjonsstandardene International Standards on Auditing (ISA-ene). Våre oppgaver og plikter i henhold til disse standardene er beskrevet nedenfor under Revisors oppgaver og plikter ved revisjonen av årsregnskapet. Vi er uavhengige av selskapet slik det kreves i lov, forskrift og International Code of Ethics for Professional Accountants (inkludert internasjonale uavhengighetsstandarder) utstedt av the International Ethics Standards Board for Accountants (IESBA-reglene), og vi har overholdt våre øvrige etiske forpliktelser i samsvar med disse kravene. Innhentet revisjonsbevis er etter vår vurdering tilstrekkelig og hensiktsmessig som grunnlag for vår konklusjon.

Ledelsens ansvar for årsregnskapet

Ledelsen er ansvarlig for å utarbeide årsregnskapet i samsvar med lov og forskrifter, herunder for at det gir et rettviseende bilde i samsvar med regnskapslovens regler og god regnskapsskikk i Norge. Ledelsen er også ansvarlig for slik intern kontroll som den finner nødvendig for å kunne utarbeide et årsregnskap som ikke inneholder vesentlig feilinformasjon, verken som følge av misligheter eller utilsiktede feil.

Ved utarbeidelsen av årsregnskapet må ledelsen ta standpunkt til selskapets evne til fortsatt drift og opplyse om forhold av betydning for fortsatt drift. Forutsetningen om fortsatt drift skal legges til grunn for årsregnskapet så lenge det ikke er sannsynlig at virksomheten vil bli avvirket.

Fram Revisjon AS / Lundgaardvegen 13, 2408 Elverum
Tlf. 62 43 10 80 / post@framrevisjon.no
Org.nr 957 668 933 / www.framrevisjon.no

Avd Flisa / Kaffegata 95, 2270 Flisa

Avd Trysil / Storvegen 21, 2420 Trysil





Revisors oppgaver og plikter ved revisjonen av årsregnskapet

Vårt mål er å oppnå betryggende sikkerhet for at årsregnskapet som helhet ikke inneholder vesentlig feilinformasjon, verken som følge av misligheter eller utilsiktede feil, og å avgi en revisjonsberetning som inneholder vår konklusjon. Betryggende sikkerhet er en høy grad av sikkerhet, men ingen garanti for at en revisjon utført i samsvar med lov, forskrift og god revisjonsskikk i Norge, herunder ISA-ene, alltid vil avdekke vesentlig feilinformasjon som eksisterer. Feilinformasjon kan oppstå som følge av misligheter eller utilsiktede feil. Feilinformasjon blir vurdert som vesentlig dersom den enkeltvis eller samlet med rimelighet kan forventes å påvirke økonomiske beslutninger som brukerne foretar basert på årsregnskapet.

For videre beskrivelse av revisors oppgaver og plikter vises det til <https://revisorforeningen.no/revisjonsberetninger>.

ELVERUM, 10.05.2022

Fram Revisjon AS

Trond Eirik Øundersen
Statsautorisert revisor