



ÅRSREGNSKAPET FOR REGNSKAPSÅRET 2021 - GENERELL INFORMASJON

Enheten

Organisasjonsnummer: 976 208 137
Organisasjonsform: Aksjeselskap
Foretaksnavn: GRENSEN SKO - OSLO CITY AS
Forretningsadresse: Stenersg 1
0050 OSLO

Regnskapsår

Årsregnskapets periode: 01.01.2021 - 31.12.2021

Konsern

Morselskap i konsern: Nei

Regnskapsregler

Regler for små foretak benyttet: Ja
Benyttet ved utarbeidelsen av årsregnskapet til selskapet: Regnskapslovens alminnelige regler

Årsregnskapet fastsatt av kompetent organ

Bekreftet av representant for selskapet: Jan Drengsrud
Dato for fastsettelse av årsregnskapet: 20.06.2022

Grunnlag for avgivelse

År 2021: Årsregnskapet er elektronisk innlevert
År 2020: Tall er hentet fra elektronisk innlevert årsregnskap fra 2021

Det er ikke krav til at årsregnskapet m.v. som sendes til Regnskapsregisteret er undertegnet. Kontrollen på at dette er utført ligger hos revisor/enhetens øverste organ. Sikkerheten ivaretas ved at innsender har rolle/rettighet for innsending av årsregnskapet via Altinn, og ved at det bekreftes at årsregnskapet er fastsatt av kompetent organ.

Brønnøysundregistrene, 16.08.2023



Resultatregnskap

Beløp i: NOK	Note	2021	2020
RESULTATREGNSKAP			
Inntekter			
Salgsinntekt		20 431 523	18 502 836
Annen driftsinntekt		2 452 186	1 330 124
Sum inntekter		22 883 709	19 832 960
Kostnader			
Varekostnad		10 043 691	9 839 896
Lønnskostnad m.m.	2	3 416 070	3 808 250
Avskrivning på varige driftsmidler	3	89 000	89 000
Nedskrivning av varige driftsmidler og immaterielle eiendeler	3		
Annen driftskostnad	2	8 263 105	8 499 188
Sum kostnader		21 811 866	22 236 333
Driftsresultat		1 071 843	-2 403 374
Finansinntekter og finanskostnader			
Annen renteinntekt		54 150	61 297
Annen finansinntekt	4	125 398	
Verdiøkning markedsbaserte omløpsmidler	4		
Sum finansinntekter		179 548	61 297
Rentekostnad til foretak i samme konsern		251 802	224 788
Annen rentekostnad		6 880	5 312
Annen finanskostnad		73 910	84 469
Sum finanskostnader		332 592	314 570
Netto finans		-153 044	-253 273
Ordinært resultat før skattekostnad		918 799	-2 656 646
Skattekostnad på ordinært resultat	5	174 548	-584 082
Ordinært resultat etter skattekostnad		744 251	-2 072 564
Årsresultat		744 251	-2 072 564
Årsresultat etter minoritetsinteresser		744 251	-2 072 564



Resultatregnskap

Beløp i: NOK	Note	2021	2020
Totalresultat		744 251	-2 072 564
Overføringer og disponeringer			
Konsernbidrag		-193 331	-575 731
Avsatt til annen egenkapital		937 582	
Overført fra annen egenkapital			-1 496 833
Sum overføringer og disponeringer		744 251	-2 072 564



Balanse

Beløp i: NOK	Note	2021	2020
BALANSE - EIENDELER			
Anleggsmidler			
Immaterielle eiendeler			
Utsatt skattefordel	5	211 513	440 590
Sum immaterielle eiendeler		211 513	440 590
Varige driftsmidler			
Driftsløsøre, inventar o.l	3, 6	96 150	185 150
Sum varige driftsmidler		96 150	185 150
Finansielle anleggsmidler			
Investering i annet foretak i samme konsern	4	2 447 753	2 447 753
Lån til foretak i samme konsern	7		
Investeringer i aksjer	4	1 954 349	2 129 249
Sum finansielle anleggsmidler		4 402 102	4 577 002
Sum anleggsmidler		4 709 765	5 202 742
Omløpsmidler			
Varer			
Sum varer	6	7 627 773	9 953 547
Fordringer			
Kundefordringer	6		
Andre kortsiktige fordringer		870 354	905 346
Konsernfordringer	7	2 118 704	1 037 993
Sum fordringer		2 989 058	1 943 339
Investeringer			
Aksjer og andeler i foretak i samme konsern	4		
Markedsbaserte aksjer	4		
Markedsbaserte obligasjoner	4		
Andre markedsbaserte finansielle instrumenter	4		
Bankinnskudd, kontanter og lignende			
Bankinnskudd, kontanter o.l	8	124 152	120 236



Balanse

Beløp i: NOK	Note	2021	2020
Sum bankinnskudd, kontanter og lignende		124 152	120 236
Sum omløpsmidler		10 740 983	12 017 121
SUM EIENDELER		15 450 748	17 219 863

BALANSE - EGENKAPITAL OG GJELD

Egenkapital

Innskutt egenkapital

Aksjekapital	9	300 000	300 000
Beholdning av egne aksjer	9		
Sum innskutt egenkapital		300 000	300 000

Opptjent egenkapital

Annen egenkapital	10	1 852 534	914 951
Udisponert resultat			
Sum opptjent egenkapital		1 852 534	914 951
Sum egenkapital	10	2 152 534	1 214 951

Gjeld

Langsiktig gjeld

Utsatt skatt	5		
Annen langsiktig gjeld			
Gjeld til kredittinstitusjoner	6, 7		
Øvrig langsiktig gjeld	7		
Sum langsiktig gjeld		0	0

Kortsiktig gjeld

Gjeld til kredittinstitusjoner	6		
Leverandørgjeld	6	1 092 329	716 286
Betalbar skatt	5		
Skyldige offentlige avgifter		1 172 355	561 738
Kortsiktig konserngjeld	7, 8	10 509 615	14 142 757
Annen kortsiktig gjeld		523 916	584 131



Balanse

Beløp i: NOK	Note	2021	2020
Sum kortsiktig gjeld		13 298 215	16 004 912
Sum gjeld		13 298 215	16 004 912
SUM EGENKAPITAL OG GJELD		15 450 748	17 219 863



Brønnøysundregistrene

ÅRSREGNSKAP FOR REGNSKAPSÅRET 2021 - GENERELL INFORMASJON

Journalnummer: 2022 807128

Enheten

Organisasjonsnummer: 976 208 137
Organisasjonsform: Aksjeselskap
Foretaksnavn: GRENSEN SKO - OSLO CITY AS
Forretningsadresse: Stenersg 1
0050 OSLO

Regnskapsår

Årsregnskapets periode: 01.01.2021 - 31.12.2021

Konsern

Morselskap i konsern: Nei

Regnskapsregler

Regler for små foretak benyttet: Ja
Benyttet ved utarbeidelsen av
årsregnskapet til selskapet: Regnskapslovens alminnelige regler

Årsregnskapet fastsatt av kompetent organ

Bekreftet av representant for selskapet: Jan Drengsrud
Dato for fastsettelse av årsregnskapet: 20.06.2022

Revisjon

Årsregnskapet er utarbeidet av ekstern
autorisert regnskapsfører: Ja
Ekstern autorisert regnskapsfører har i
løpet av regnskapsåret bistått ved den
løpende regnskapsføringen eller utført
andre tjenester for selskapet enn å
utarbeide årsregnskapet: Ja

Grunnlag for avgivelse

År 2021: Årsregnskap er elektronisk innlevert.
År 2020: Tall er hentet fra elektronisk innlevert årsregnskap fra 2021.

Det er ikke krav til at årsregnskapet m.v. som sendes til Regnskapsregisteret er undertegnet. Kontrollen på at dette er utført ligger hos revisor/enhetens øverste organ. Sikkerheten ivaretas ved at innsender har rolle/rettighet for innsending av årsregnskapet via Altinn, og ved at det bekreftes at årsregnskapet er fastsatt av kompetent organ.

Brønnøysundregistrene, 06.08.2022

Brønnøysundregistrene
Postadresse: Postboks 900, 8910 Brønnøysund
Telefon: 75 00 75 00
E-post: firmapost@brreg.no Internett: www.brreg.no
Organisasjonsnummer: 974 760 673



Organisasjonsnr: 976 208 137
GRENSEN SKO - OSLO CITY AS

RESULTATREGNSKAP

Beløp i: NOK	Note	2021	2020
RESULTATREGNSKAP			
Inntekter			
Salgsinntekt		20 431 523	18 502 836
Annen driftsinntekt		2 452 186	1 330 124
Sum inntekter		22 883 709	19 832 960
Kostnader			
Varekostnad		10 043 691	9 839 896
Lønnskostnad m.m.	2	3 416 070	3 808 250
Avskrivning på varige driftsmidler	3	89 000	89 000
Nedskrivning av varige driftsmidler og immaterielle eiendeler	3		
Annen driftskostnad	2	8 263 105	8 499 188
Sum kostnader		21 811 866	22 236 333
Driftsresultat		1 071 843	-2 403 374
Finansinntekter og finanskostnader			
Annen renteinntekt		54 150	61 297
Annen finansinntekt	4	125 398	
Verdiøkning markedsbaserte omløpsmidler	4		
Sum finansinntekter		179 548	61 297
Rentekostnad til foretak i samme konsern		251 802	224 788
Annen rentekostnad		6 880	5 312
Annen finanskostnad		73 910	84 469
Sum finanskostnader		332 592	314 570
Netto finans		-153 044	-253 273
Ordinært resultat før skattekostnad			
Skattekostnad på ordinært resultat	5	174 548	-584 082
Ordinært resultat etter skattekostnad		744 251	-2 072 564
Årsresultat		744 251	-2 072 564
Årsresultat etter minoritetsinteresser		744 251	-2 072 564
Totalresultat		744 251	-2 072 564



Overføringer og disponeringer		
Konsernbidrag	-193 331	-575 731
Avsatt til annen egenkapital	937 582	
Overført fra annen egenkapital		-1 496 833
Sum overføringer og disponeringer	744 251	-2 072 564



Organisasjonsnr: 976 208 137
GRENSEN SKO - OSLO CITY AS

BALANSE

Beløp i: NOK	Note	2021	2020
BALANSE - EIENDELER			
Anleggsmidler			
Immaterielle eiendeler			
Utsatt skattefordel	5	211 513	440 590
Sum immaterielle eiendeler		211 513	440 590
Varige driftsmidler			
Driftsløsøre, inventar o.l	3, 6	96 150	185 150
Sum varige driftsmidler		96 150	185 150
Finansielle anleggsmidler			
Investering i annet foretak i samme konsern	4	2 447 753	2 447 753
Lån til foretak i samme konsern	7		
Investeringer i aksjer	4	1 954 349	2 129 249
Sum finansielle anleggsmidler		4 402 102	4 577 002
Sum anleggsmidler		4 709 765	5 202 742
Omløpsmidler			
Varer			
Sum varer	6	7 627 773	9 953 547
Fordringer			
Kundefordringer	6		
Andre kortsiktige fordringer		870 354	905 346
Konsernfordringer	7	2 118 704	1 037 993
Sum fordringer		2 989 058	1 943 339
Investeringer			
Aksjer og andeler i foretak i samme konsern	4		
Markedsbaserte aksjer	4		
Markedsbaserte obligasjoner	4		
Andre markedsbaserte finansielle instrumenter	4		
Bankinnskudd, kontanter og lignende			
Bankinnskudd, kontanter o.l	8	124 152	120 236
Sum bankinnskudd, kontanter og lignende		124 152	120 236
Sum omløpsmidler		10 740 983	12 017 121
SUM EIENDELER		15 450 748	17 219 863



BALANSE - EGENKAPITAL OG GJELD

Egenkapital

Innskutt egenkapital

Aksjekapital	9	300 000	300 000
Beholdning av egne aksjer	9		
Sum innskutt egenkapital		300 000	300 000

Opptjent egenkapital

Annen egenkapital	10	1 852 534	914 951
Udisponert resultat			
Sum opptjent egenkapital		1 852 534	914 951

Sum egenkapital	10	2 152 534	1 214 951
------------------------	-----------	------------------	------------------

Gjeld

Langsiktig gjeld

Utsatt skatt	5		
Annen langsiktig gjeld			
Gjeld til kredittinstitusjoner	6, 7		
Øvrig langsiktig gjeld	7		
Sum langsiktig gjeld		0	0

Kortsiktig gjeld

Gjeld til kredittinstitusjoner	6		
Leverandørgjeld	6	1 092 329	716 286
Betalbar skatt	5		
Skyldige offentlige avgifter		1 172 355	561 738
Kortsiktig konserngjeld	7, 8	10 509 615	14 142 757
Annen kortsiktig gjeld		523 916	584 131
Sum kortsiktig gjeld		13 298 215	16 004 912

Sum gjeld		13 298 215	16 004 912
------------------	--	-------------------	-------------------

SUM EGENKAPITAL OG GJELD		15 450 748	17 219 863
---------------------------------	--	-------------------	-------------------



Organisasjonsnr: 976 208 137
GRENSEN SKO - OSLO CITY AS

NOTEOPPLYSNINGER - SELSKAP - alle poster oppgitt i hele tall

Note

Antall aksjer og aksjeeiere

Note

2

Antall årsverk i regnskapsåret

Virksomheten har hatt følgende antall årsverk:
5.00

Omløpsmidler Startdato Sluttdato Endring

Skattemessig fremf.undersk. Startdato Sluttdato Endring

Kortsiktig gjeld Startdato Sluttdato Endring



Grensen Sko - Oslo City AS

Resultatregnskap for 2021

	Note	2021	2020
DRIFTSINNEKTER OG DRIFTSKOSTNADER			
Salgsinntekt		20 431 523	18 502 836
Annen driftsinntekt		2 452 186	1 330 124
SUM DRIFTSINNEKTER		22 883 709	19 832 960
Varekostnad		10 043 691	9 839 896
Lønnskostnad m.m.	2	3 416 070	3 808 250
Avskrivning på varige driftsmidler	3	89 000	89 000
Annen driftskostnad	2	8 263 105	8 499 188
SUM DRIFTSKOSTNADER		21 811 866	22 236 333
DRIFTSRESULTAT		1 071 843	-2 403 374
FINANSINNEKTER OG FINANSKOSTNADER			
Annen renteinntekt		54 150	61 297
Annen finansinntekt	4	125 398	0
Rentekostnad til foretak i samme konsern		251 802	224 788
Annen rentekostnad		6 880	5 312
Annen finanskostnad		73 910	84 469
RESULTAT AV FINANSPOSTER		-153 044	-253 273
ORDINÆRT RESULTAT FØR SKATTEKOSTNAD		918 799	-2 656 646
Skattekostnad på ordinært resultat	5	174 548	-584 082
ÅRSRESULTAT		744 251	-2 072 564
OPPLYSNINGER OM RESULTATDISPONERINGER			
Mottatt konsernbidrag		193 331	575 731
Avsatt til annen egenkapital		937 582	0
Overført fra annen egenkapital		0	1 496 833
SUM DISPONERT		744 251	-2 072 564

Grensen Sko - Oslo City AS



Grensen Sko - Oslo City AS

Balanse pr. 31. desember 2021

	Note	2021	2020
EIENDELER			
ANLEGGSMIDLER			
Immaterielle eiendeler			
Utsatt skattefordel	5	211 513	440 590
Sum immaterielle eiendeler		211 513	440 590
Varige driftsmidler			
Driftsløsøre, inventar o.l	3, 6	96 150	185 150
Sum varige driftsmidler		96 150	185 150
Finansielle driftsmidler			
Ansvarlig lånekapital	4	2 447 753	2 447 753
Investeringer i aksjer	4	1 954 349	2 129 249
Sum finansielle anleggsmidler		4 402 102	4 577 002
SUM ANLEGGSMIDLER		4 709 765	5 202 742
OMLØPSMIDLER			
Varer	6	7 627 773	9 953 547
Fordringer			
Andre kortsiktige fordringer		870 354	905 346
Andre konsernfordringer	7	2 118 704	1 037 993
Sum fordringer		2 989 058	1 943 339
Bankinnskudd, kontanter o.l	8	124 152	120 236
SUM OMLØPSMIDLER		10 740 983	12 017 121
SUM EIENDELER		15 450 748	17 219 863


Grensen Sko - Oslo City AS





Grensen Sko - Oslo City AS

Balanse pr. 31. desember 2021

	Note	2021	2020
EGENKAPITAL OG GJELD			
Innskutt egenkapital			
Aksjekapital	9	300 000	300 000
Sum innskutt egenkapital		300 000	300 000
Opptjent egenkapital			
Annen egenkapital	10	1 852 534	914 951
Sum opptjent egenkapital		1 852 534	914 951
SUM EGENKAPITAL	10	2 152 534	1 214 951
GJELD			
Kortsiktig gjeld			
Leverandørgjeld	6	1 092 329	716 286
Skyldige offentlige avgifter		1 172 355	561 738
Konserngjeld	7	217 878	234 363
Konsernbankkonto	8	10 291 737	13 908 394
Annen kortsiktig gjeld		523 916	584 131
Sum kortsiktig gjeld		13 298 215	16 004 912
SUM GJELD		13 298 215	16 004 912
SUM GJELD OG EGENKAPITAL		15 450 748	17 219 863


Henrik Ruud
styreleder

Oslo, 20.06.2022
Styret i Grensen Sko - Oslo City AS

Jan Arne Ruud
styremedlem/daglig leder


Nina Kirkeng
styremedlem

Grensen Sko - Oslo City AS



Grensen Sko - Oslo City AS

Noter til regnskapet for 2021

Note 1 Regnskapsprinsipper

Årsregnskapet er satt opp i samsvar med regnskapsloven og NRS 8 - God regnskapsskikk for små foretak.

Driftsinntekter

Inntektsføring ved salg av varer skjer på leveringstidspunktet. Tjenester inntektsføres etter hvert som de leveres.

Skatt

Skattekostnaden i resultatregnskapet omfatter både periodens betalbare skatt og endring i utsatt skatt. Utsatt skatt er beregnet med 22% på grunnlag av de midlertidige forskjeller som eksisterer mellom regnskapsmessige og skattemessige verdier, samt ligningsmessig underskudd til fremføring ved utgangen av regnskapsåret. Skatteøkende og skattereduserende midlertidige forskjeller som reverserer eller kan reverseres i samme periode er utlignet og nettoført.

Klassifisering og vurdering av anleggsmidler

Anleggsmidler omfatter eiendeler bestemt til varig eie og bruk. Anleggsmidler er vurdert til anskaffelseskost. Varige driftsmidler balanseføres og avskrives over driftsmidlets økonomiske levetid.

Klassifisering og vurdering av omløpsmidler

Omløpsmidler og kortsiktig gjeld omfatter normalt poster som forfaller til betaling innen ett år etter balansedagen, samt poster som knytter seg til varekretsløpet. Omløpsmidler vurderes til laveste verdi av anskaffelseskost og virkelig verdi.

Aksjer

Investeringer i aksjer i andre selskaper er vurdert etter kostmetoden.

Varer

Varer er vurdert til det laveste av anskaffelseskost og netto salgsverdi.

Fordringer

Kundefordringer og andre fordringer oppføres til pålydende etter fradrag for avsetning til forventet tap. Avsetning til tap gjøres på grunnlag av en individuell vurdering av de enkelte fordringene.

Valuta

Pengeposter i utenlandsk valuta vurderes iht. kursen ved regnskapsårets slutt.

Note 2 Lønnskostnader og ytelser, godtgjørelser til daglig leder, styret og revisor

Lønnskostnader	2021	2020
Lønninger	2 953 192	3 282 863
Arbeidsgiveravgift	411 999	442 490
Pensjonskostnader	41 937	45 599
Andre ytelser	8 943	37 298
Sum	3 416 070	3 808 250

Selskapet har i 2021 sysselsatt 5 årsverk.

Daglig leder er leid inn fra Grændsens Skotøimagazin AS. Styrehonorar er ikke utbetalt.

Pensjonsforpliktelser

Selskapet er pliktig til å ha tjenstepensjonsordning etter lov om obligatorisk tjenstepensjon. Selskapets pensjonsordninger tilfredsstiller kravene i denne lov.



Grensen Sko - Oslo City AS

Noter til regnskapet for 2021

Note 3 Varige driftsmidler

	Driftsløsøre, inventar ol	Sum
Anskaffelseskost pr. 01.01.21	2 822 730	2 822 730
Anskaffelseskost 31.12.21	2 822 730	2 822 730
Akkumulerte avskrivninger 31.12.21	2 726 580	2 726 580
Bokført verdi 31.12.21	96 150	96 150
Årets ordinære avskrivninger	89 000	89 000
Økonomisk levetid	4-5 år	

Leie av lokaler er kostnadsført med kr 6 920 072.

Note 4 Aksjer i andre selskaper

Selskapets navn	Antall aksjer	Pålydende tilsammen	Balansført verdi	Gevinst
Euro Sko Norge AS	349	54 672	1 954 349	125 398
Sum	349		1 954 349	
Ansvarlig lånkapital			2021	2020
Euro Sko Norge AS			2 447 753	2 447 753

Note 5 Skatt

Årets skattekostnad	2021	2020
Resultatført skatt på ordinært resultat:		
Betalbar skatt	0	-238 402
Endring i utsatt skattefordel	174 548	-345 680
Skattekostnad ordinært resultat	174 548	-584 082
Skattepliktig inntekt:		
Ordinært resultat før skatt	918 799	-2 656 646
Permanente forskjeller	-125 398	1 728
Endring i midlertidige forskjeller	-211 813	3 706
Mottatt konsernbidrag	247 860	738 117
Anvendelse av fremførbart underskudd	-829 448	0
Skattepliktig inntekt	0	-1 913 095
Betalbar skatt i balansen:		
Betalbar skatt på årets resultat	-54 529	-162 386
Betalbar skatt på mottatt konsernbidrag	54 529	162 386
Skatt på tilbakeført underskudd	0	-238 402
Sum betalbar skatt i balansen	0	-238 402

Negativ betalbar skatt gjelder adgangen til å tilbakeføre underskudd for 2020 mot skattepliktig overskudd i 2018 og 2019



Grensen Sko - Oslo City AS

Noter til regnskapet for 2021

Skatteeffekten av midlertidige forskjeller som har gitt opphav til utsatt skatt og utsatte skattefordeler, spesifisert på typer av midlertidige forskjeller

	2021	2020	Endring
Varige driftsmidler	-298 137	-307 709	-9 572
Varebeholdning	-663 285	-865 526	-202 241
Sum	-961 422	-1 173 235	-211 813
Akkumulert fremførbart underskudd	0	-829 448	-829 448
Grunnlag for utsatt skattefordel	-961 422	-2 002 683	-1 041 261
Utsatt skattefordel (22 %)	-211 513	-440 590	-229 077

Note 6 Pantstillelser og garantier

Ingen andel av selskapets gjeld har forfall mer enn fem år etter regnskapsårets slutt.

	31.12.2021	31.12.2020
Pantstillelser og garantier		
Panteobligasjon i varelager	10 500 000	10 500 000
Regnskapsført verdi av pantsikrede eiendeler		
Varelager	7 627 773	9 953 547
Sum	7 627 773	9 953 547

Konsernselskapene har stillet gjensidig garanti for gjeld til Euro Sko Norge AS.

Gjeld Euro Sko Norge AS		
Leverandørgjeld	1 013 738	1 046 419
Gjensidig garanti stillet for bokført gjeld til Euro Sko Norge AS i øvrige selskaper i Grensen Sko Holding AS - konsern	3 102 964	3 526 404
Sum	4 116 702	4 572 823

Note 7 Mellomværende med selskap i samme konsern

	2021	2020
Fordringer		
Søsterselskaper	88 026	1 037 993
Sum	88 026	1 037 993
Gjeld		
Søsterselskaper	217 878	234 363
Sum	217 878	234 363



Grensen Sko - Oslo City AS

Noter til regnskapet for 2021

Note 8 Betalingsmidler

Konsernet har etablert konsernkontosystem hvor Grensen Sko Holding AS er innehaver mens øvrige konsernselskaper er underkontoinnehavere. Banken kan avregne ethvert trekk og innstående mot hverandre slik at netto posisjoner representerer mellomværende mellom banken og Grensen Sko Holding AS.

Gjeld på konsernbankkonto på kr 10 291 737 er belastning på deltakerkonto i konsernkontosystemet og representerer således et mellomværende med Grensen Sko Holding AS. Innstående midler på skattetrekkskonto (bundne midler) er på kr 105 536.

Note 9 Aksjonærer

Aksjekapitalen i Grensen Sko - Oslo City AS pr. 31.12 består av:

	Antall	Pålydende	Bokført
Ordinære aksjer	300	1 000,0	300 000
Sum	300		300 000

Eierstruktur

De største aksjonærene i % pr. 31.12 var:

	Ordinære	Eierandel	Stemmeandel
Grensen Sko Holding AS	300	100,0	100,0

Selskapets styremedlemmer, Nina Kirkeng (Scarpo AS), Jan Arne Ruud (Vinchy AS) og Henrik Ruud (Mavie AS) eier Grensen Sko Holding AS med en tredjedel hver gjennom sine respektive holdingselskaper. Selskapet inngår i konsernregnskapet til Grensen Sko Holding AS.

Note 10 Egenkapital

	Aksjekapital	Annen egenkapital	Sum egenkapital
Egenkapital Pr. 01.01.2021	300 000	914 951	1 214 951
Årets resultat		744 251	744 251
Mottatt konsernbidrag		193 331	193 331
Pr. 31.12.2021	300 000	1 852 534	2 152 534

Konsernbidrag er mottatt med brutto kr 247 860 og utgjør netto etter skatteeffekt kr 193 331.



mazars

Fridtjof Nansens vei 19

0369 Oslo

Norway

Tel: +47 23 19 63 00

www.mazars.no

Til generalforsamlingen i Gresen Sko Oslo City AS

Uavhengig revisors beretning

Konklusjon

Vi har revidert Gresen Sko Oslo City AS sitt årsregnskap som består av balanse per 31. desember 2021, resultatregnskap for regnskapsåret avsluttet per denne datoen og noter til årsregnskapet, herunder et sammendrag av viktige regnskapsprinsipper.

Etter vår mening

- oppfyller årsregnskapet gjeldende lovkrav, og
- gir årsregnskapet et rettviseende bilde av selskapets finansielle stilling per 31. desember 2021 og av dets resultat for regnskapsåret avsluttet per denne datoen i samsvar med regnskapslovens regler og god regnskapsskikk i Norge.

Grunnlag for konklusjonen

Vi har gjennomført revisjonen i samsvar med de internasjonale revisjonsstandardene International Standards on Auditing (ISA-ene). Våre oppgaver og plikter i henhold til disse standardene er beskrevet nedenfor under "Revisors oppgaver og plikter ved revisjonen av årsregnskapet". Vi er uavhengige av selskapet slik det kreves i lov, forskrift og International Code of Ethics for Professional Accountants (inkludert internasjonale uavhengighetsstandarder) utstedt av the International Ethics Standards Board for Accountants (IESBA-reglene), og vi har overholdt våre øvrige etiske forpliktelser i samsvar med disse kravene. Innhentet revisjonsbevis er etter vår vurdering tilstrekkelig og hensiktsmessig som grunnlag for vår konklusjon.

Ledelsens ansvar for årsregnskapet

Ledelsen (styret og daglig leder) er ansvarlig for å utarbeide årsregnskapet og for at det gir et rettviseende bilde i samsvar med regnskapslovens regler og god regnskapsskikk i Norge. Ledelsen er også ansvarlig for slik intern kontroll som den finner nødvendig for å kunne utarbeide et årsregnskap som ikke inneholder vesentlig feilinformasjon, verken som følge av misligheter eller utilsiktede feil.

Ved utarbeidelsen av årsregnskapet må ledelsen ta standpunkt til selskapets evne til fortsatt drift og opplyse om forhold av betydning for fortsatt drift. Forutsetningen om fortsatt drift skal legges til grunn for årsregnskapet så lenge det ikke er sannsynlig at virksomheten vil bli avvirket.

Revisors oppgaver og plikter ved revisjonen av årsregnskapet

Vårt mål er å oppnå betryggende sikkerhet for at årsregnskapet som helhet ikke inneholder vesentlig feilinformasjon, verken som følge av misligheter eller utilsiktede feil, og å avgi en revisjonsberetning som inneholder vår konklusjon. Betryggende sikkerhet er en høy grad av sikkerhet, men ingen garanti for at en revisjon utført i samsvar med ISA-ene, alltid vil avdekke vesentlig feilinformasjon som eksisterer. Feilinformasjon kan oppstå som følge av misligheter eller utilsiktede feil. Feilinformasjon blir vurdert som vesentlig dersom den enkeltvis eller samlet med rimelighet kan forventes å påvirke økonomiske beslutninger som brukerne foretar basert på årsregnskapet.

Mazars AS


Org. no. 979 605 994



mazars

For videre beskrivelse av revisors oppgaver og plikter vises det til:
<https://revisorforeningen.no/revisjonsberetninger>

Oslo, 20.6.22
Mazars AS


Marvin Torjes
statsautorisert revisor