



## ÅRSREGNSKAPET FOR REGNSKAPSÅRET 2022 - GENERELL INFORMASJON

### Enheten

Organisasjonsnummer: 971 014 407  
Organisasjonsform: Interkommunalt selskap  
Foretaksnavn: LOFOTEN AVFALLSSELSKAP IKS  
Forretningsadresse: Lekneskroken 3  
8370 LEKNES

### Regnskapsår

Årsregnskapets periode: 01.01.2022 - 31.12.2022

### Konsern

Morselskap i konsern: Nei

### Regnskapsregler

Regler for små foretak benyttet: Nei  
Benyttet ved utarbeidelsen av årsregnskapet til selskapet: Regnskapslovens alminnelige regler

### Årsregnskapet fastsatt av kompetent organ

Bekreftet av representant for selskapet: Gjermund Vian  
Dato for fastsettelse av årsregnskapet: 24.05.2023

### Grunnlag for avgivelse

År 2022: Årsregnskapet er elektronisk innlevert  
År 2021: Tall er hentet fra elektronisk innlevert årsregnskap fra 2022

*Det er ikke krav til at årsregnskapet m.v. som sendes til Regnskapsregisteret er undertegnet. Kontrollen på at dette er utført ligger hos revisor/enhetens øverste organ. Sikkerheten ivaretas ved at innsender har rolle/rettighet for innsending av årsregnskapet via Altinn, og ved at det bekreftes at årsregnskapet er fastsatt av kompetent organ.*

Brønnøysundregistrene, 25.07.2024



### Resultatregnskap

Beløp i: NOK	Note	2022	2021
<b>RESULTATREGNSKAP</b>			
<b>Inntekter</b>			
Husholdningsren., slam og andre innt.		42 210 295	39 316 810
Øvrige inntekter av renovasjon		44 286 296	50 594 963
Annen driftsinntekt		1 324 665	2 130 271
Gevinst ved salg av varige driftsmidler		935 000	1 241 650
<b>Sum inntekter</b>		<b>88 756 256</b>	<b>93 283 694</b>
<b>Kostnader</b>			
Varekostnad		34 265 886	29 759 367
Lønnskostnad		16 263 031	16 677 911
Avskrivning på varige driftsmidler		11 528 776	10 976 330
Annen driftskostnad		25 324 632	29 027 045
<b>Sum kostnader</b>		<b>87 382 326</b>	<b>86 440 652</b>
<b>Driftsresultat</b>		<b>1 373 931</b>	<b>6 843 042</b>
<b>Finansinntekter og finanskostnader</b>			
Inntekt på inv. i tilknyttet selskap			190 000
Annen renteinntekt		79 125	66 985
Annen finansinntekt		787 943	2 132 602
<b>Sum finansinntekter</b>		<b>867 068</b>	<b>2 389 588</b>
Annen rentekostnad		1 317 043	922 880
<b>Sum finanskostnader</b>		<b>1 317 043</b>	<b>922 880</b>
<b>Netto finans</b>		<b>-449 974</b>	<b>1 466 707</b>
<b>Ordinært resultat før skattekostnad</b>		<b>923 956</b>	<b>8 309 749</b>
Skattekostnad på ordinært resultat		295 863	521 715
<b>Ordinært resultat etter skattekostnad</b>		<b>628 093</b>	<b>7 788 034</b>
<b>Årsresultat</b>		<b>628 093</b>	<b>7 788 034</b>
<b>Årsresultat etter minoritetsinteresser</b>		<b>628 093</b>	<b>7 788 034</b>



## Resultatregnskap

<b>Beløp i: NOK</b>	<b>Note</b>	<b>2022</b>	<b>2021</b>
<b>Overføringer og disponeringer</b>			
Avsetning til etterdriftsfond		-3 112 226	825 325
Overføringer annen egenkapital		3 740 319	6 962 709
<b>Sum overføringer og disponeringer</b>		<b>628 093</b>	<b>7 788 034</b>



## Balanse

Beløp i: NOK	Note	2022	2021
<b>BALANSE - EIENDELER</b>			
<b>Anleggsmidler</b>			
<b>Immaterielle eiendeler</b>			
<b>Varige driftsmidler</b>			
Deponi og anlegg Haugen		53 759 582	48 603 320
Miljøstasjoner		27 680 375	24 694 006
Tomter		2 854 716	1 769 339
Maskiner og anlegg		9 703 606	10 178 029
Dunker og containere		6 442 917	6 911 275
Driftsløsøre, inventar, verktøy, kontorm.		346 092	392 734
<b>Sum varige driftsmidler</b>		<b>100 787 287</b>	<b>92 548 703</b>
<b>Finansielle anleggsmidler</b>			
Investeringer i aksjer og andeler		1 130 000	830 000
Andre langsiktige fordringer		2 415 908	1 830 900
<b>Sum finansielle anleggsmidler</b>		<b>3 545 908</b>	<b>2 660 900</b>
<b>Sum anleggsmidler</b>		<b>104 333 195</b>	<b>95 209 603</b>
<b>Omløpsmidler</b>			
<b>Varer</b>			
<b>Fordringer</b>			
Kundefordringer		1 345 173	3 296 135
Andre kortsiktige fordringer		4 094 000	2 013 340
<b>Sum fordringer</b>		<b>5 439 174</b>	<b>5 309 475</b>
<b>Bankinnskudd, kontanter og lignende</b>			
Bankinnskudd, kontanter o.l.		13 652 984	26 190 365
<b>Sum bankinnskudd, kontanter og lignende</b>		<b>13 652 984</b>	<b>26 190 365</b>
<b>Sum omløpsmidler</b>		<b>19 092 158</b>	<b>31 499 840</b>
<b>SUM EIENDELER</b>		<b>123 425 353</b>	<b>126 709 443</b>



## Balanse

Beløp i: NOK	Note	2022	2021
<b>BALANSE - EGENKAPITAL OG GJELD</b>			
<b>Egenkapital</b>			
<b>Innskutt egenkapital</b>			
Annen innskutt egenkapital		-2 939 894	172 332
<b>Sum innskutt egenkapital</b>		<b>-2 939 894</b>	<b>172 332</b>
<b>Opptjent egenkapital</b>			
Annen egenkapital		55 429 756	51 689 437
<b>Sum opptjent egenkapital</b>		<b>55 429 756</b>	<b>51 689 437</b>
<b>Sum egenkapital</b>		<b>52 489 862</b>	<b>51 861 769</b>
<b>Gjeld</b>			
<b>Langsiktig gjeld</b>			
Pensjonsforpliktelser		2 579 782	2 400 907
Andre avsetninger for forpliktelser		2 918 570	2 918 570
<b>Sum avsetninger for forpliktelser</b>		<b>5 498 352</b>	<b>5 319 477</b>
<b>Annen langsiktig gjeld</b>			
Gjeld til kredittinstitusjoner		52 125 000	55 375 000
<b>Sum annen langsiktig gjeld</b>		<b>52 125 000</b>	<b>55 375 000</b>
<b>Sum langsiktig gjeld</b>		<b>57 623 352</b>	<b>60 694 477</b>
<b>Kortsiktig gjeld</b>			
Leverandørgjeld		10 267 635	10 385 950
Betalbar skatt		295 863	521 715
Skyldig offentlige avgifter		879 538	820 548
Annen kortsiktig gjeld		1 869 103	2 424 985
<b>Sum kortsiktig gjeld</b>		<b>13 312 139</b>	<b>14 153 197</b>
<b>Sum gjeld</b>		<b>70 935 490</b>	<b>74 847 674</b>
<b>SUM EGENKAPITAL OG GJELD</b>		<b>123 425 353</b>	<b>126 709 443</b>



# ***Lofoten Avfallsselskap IKS***

## ***Årsrapport 2022***



## Årsberetning 2022

### 1. Virksomhetens art og hvor den drives

Lofoten Avfallsselskap ble stiftet i juni 1990 som et interkommunalt selskap dannet i medhold av kommunelovens § 27. Selskapet eies av kommunene Flakstad, Moskenes, Vestvågøy og Vågan. I 2003 ble vedtektene endret slik at selskapet drives i samsvar med reglene i Lov om interkommunale selskaper av 29.1.1999.

Eierkommunene hefter for selskapets disposisjoner og lån fordelt etter kommunenes innbyggertall. Eierandelen og ansvar fordelt pr kommune fra og med 1.1.2021 til 1.1.2025 er som følger:

Vågan	41,29 %
Vestvågøy	49,20 %
Flakstad	5,29 %
Moskenes	4,22 %

Selskapets formål er:

- organisering og gjennomføring av innsamling, omlasting, transport og behandling av avfall
- å sikre en effektiv kildesortering, gjenvinning, gjenbruk og forsvarlig håndtering av alle avfallsfraksjoner.
- tiltak for miljøvennlige løsninger med stor vekt på resirkulering, herunder produksjon, distribusjon og salg av gjenbruksprodukter.
- utredning og forslag til løsninger på avfallsspørsmål i samarbeid med offentlige og private instanser.

Administrasjonen er lokalisert på Leknes. Selskapet driver ett deponi, komposteringsanlegg, og sorteringsanlegg som er lokalisert til Haugen i Vestvågøy kommune. Selskapets tre omlastings- og miljøstasjoner drives i Fjøsdaalen, Storeidøya ved Leknes og i Osan ved Svolveær.

2022 var selskapets 28. driftsår.



## 2. Utvikling i resultat og stilling

Selskapet har inntekt fra tre driftsområder:

- årlige slam- og renovasjonsgebyr fra abonnenter
- mottak av avfall fra bedrifter
- salg av ulike avfallsfraksjoner

Inntektene i 2022 var på 88,8 mill. kroner, noe som er ned 4,53 mill, sammenlignet med 2021.

Selskapet har investert kr 20,2 mill. i 2022. Det er prioritert en større investering i asfaltering av områdene i Haugen og igangsettelse av ny miljøstasjon i Fjøsдалen. Beslutningen om elektrisk kvern i restavfallshall ble flyttet over til 2023. Dette fremgår også av note 9, 10 og 11. Langsiktig gjeld til kredittinstitusjoner er nedbetalt med kr 3,25 mill. Kontantbeholdningen har falt med ca. kr 12,6 mill. fra 2021 til 2022. Fallet skyldes hovedsakelig lavere inntekter, høyere kostnader og oppstart av investeringer.

Det er i selskapets interesse å være den lokale mottaker for alt avfall som produseres i Lofoten, med spesielt fokus på miljøriktig behandling og gjenvinning. Av 33.878 tonn mottatt avfall ble 23.899 tonn avfall levert til gjenvinning, hvor ca 53% til materialgjenvinning og 47% til energigjenvinning..

Resultatregnskap, balanse og noter gir korrekt og fullstendig informasjon om selskapets virksomhet og styret kjenner ellers ikke til forhold som har betydning for bedømmelsen av årets resultat og balanse.

## 3. Redegjørelse for foretakets utsikter

Selskapets inntekter fra abonnenter forventes å ligge på et stabilt nivå også i tiden som kommer. På grunn av situasjonen i verden, og usikkerhet i ulike markeder har selskapet mer årvåkenhet i forhold til investering- og driftskostnader samt inntekter. Det må påpekes at en svak kronekurs ikke er til fordel for selskapet, særlig når det kommer til investeringer.

Som det fremgår av note 9, 10 og 11 er det hovedsakelig foretatt investeringer i Haugen og Fjøsдалen. Forventede investeringer de nærmeste 3-4 år er budsjettert til ca. kr. 94,1 millioner. I samme periode er det lagt opp til økning av låneopptaket på ca. 45 mill. kr. De største investeringene er knyttet til utbedring, utvidelse og oppgradering av miljøstasjonene i Fjøsдалen og Svolvær, og i maskiner som sikrer mer miljøvennlig drift.

Langsiktig rentebærende gjeld forventes å nå en topp i 2024 på ca 88,25 mill. kr.

Administrasjonen i samarbeid med styret, vil ut fra de resultat man oppnår gjennom driften



revidere aktivitetene og investeringstakten slik at selskapets likviditet og soliditet blir ivaretatt.

#### **4. Finansiell risiko**

Selskapets finansielle risiko er i første rekke knyttet til mottak og salg av avfall.

Selskapet er ikke finansiert med valutalån og har dermed ikke noen valutarisiko å ta hensyn til. Som det kommer frem av kontantstrømoppstillingen, utgjør betalte avdrag i 2022 kr. 3.250.000,-. Gjennværende gjennomsnittlige løpetid på eksisterende låneportefølje er ca 11 år. Om planlagte nye låneopptak gjennomføres i sin helhet i 2023 vil årlige avdrag øke til 4.625.000, - i 2024. I 2025 vil avdragene reduseres til kr. 4.500.000, -.

Selskapet har økonomi og likviditet til å håndtere avdragene.

#### **5. Fortsatt drift**

Styret er av den oppfatning at det er korrekt å legge forutsetningen om fortsatt drift av selskapet til grunn ved avleggelsen av årsregnskapet for 2022.

#### **6. Personalet og arbeidsmiljø**

Pr. 31.12.2022 hadde LAS 21 fast ansatte utenom 1 prosjektstilling, vikarer og innleide proffryddere.

Det legges vekt på å skape et trivelig miljø med blant annet god hygiene og orden på de ulike arbeidsplassene. Det ble gjennomført en vernerunde høsten 2022 hvor det påpekes en del ulike tiltak som bør gjennomføres for å oppnå målene om et godt og hyggelig arbeidsmiljø. Dette er tiltak som selskapet nå prioriterer fremover.

AMU ble etablert i 1999. Det har vært avholdt 1 møte i 2022.

Legemeldt sykefravær i 2022 var 5,24 % mot 11,06 % i 2021. Det ble registrert 95,7 egenmeldingsdager som utgjør ca 0,2%, som vi anser som lite i forhold til situasjonen med Covid-19. Sykefraværet ansees å ikke ha jobberelatert bakgrunn.

I løpet av 2022 har det vært noen små tilløp til brann i forbindelse med batterier, restavfall osv.



## 7. Ansvarsforsikring for ledelsen og styret

Selskapet har tegnet ansvarsforsikring for styret og ledelsen. Dekningsomfanget utgjør kr 5.000.000,-.

## 8. Ytre miljø

Det arbeides kontinuerlig med å redusere miljøbelastningene fra selskapet ved å finne gode behandlingsmetoder for innkommet avfall.

Forurensning fra avfallsselskap kan bl.a. være utslipp til luft i form av klimaskadelige gasser, miljøgifter i sigevann, lukt, støv, støy og flyge-avfall. Det er gjennomført tiltak for å redusere flygeavfall og forurensning samt at det gjennomføres årlige ryddeaksjoner på og rundt samtlige anlegg. Sigevann til både land og vann overvåkes for å avdekke kilder og eventuelle akutte forurensninger.

Selskapet prioriterer innkjøp av miljøvennlige varer til den daglige drift. Maskiner anskaffes med nyeste teknologi og om mulig med elektrisitet. Kontrakter innehar miljøkrav til utstyr som skal brukes i forbindelse med avfallshåndtering i regi av LAS.

### 8.1 Gass/luft

Deponiet i Haugen har vært i drift siden 1995. Våren 2004 ble gassanlegget på deponiet satt i drift hvor gassen ble brent i fakkell. I 2008 ble kjele for produksjon av varmtvann fra gassen montert. På slutten av 2013 begynte gassproduksjonen å avta. Selskapet har vurdert resterende gasspotensiale i deponiet, og funnet gassmengden så lav at det ikke har vært mulig å drive gassanlegget. Ny vurdering av gasspotensiale vil bli gjennomført i 2023. Periodevis lukt fra avfallshåndtering forekommer i forbindelse med blant annet kompostering. Selskapet har fokus på å redusere luktulempene og vi registrerer at våre tiltak gir positiv effekt.

### 8.2 Sigevannsutslipp

Det gjennomføres overvåking av sigevannsutslipp 4 ganger pr. år hvor det analyseres på forskjellige parametere. Det er tidligere gjennomført referansemålinger i resipienten i Sundklakkstraumen. Denne viser at det ikke kan påvises forurensninger som følge av deponiet i Haugen. I 2009, 2015 og 2020 er det gjennomført nye undersøkelser av resipienten. Rapportene fra disse undersøkelsene viser at det fortsatt ikke kan påvises negative effekter eller høye konsentrasjoner med mulige effekter for økosystem, helse eller miljø i verken sediment, tang eller blåskjell. Videre systematisk oppfølging og prøvetaking i resipienten vil være nødvendig for å kartlegge eventuelle påvirkninger fra sigevannsutslippet.

I 2020 ble renseanlegg for sigevann fra deponi igangsatt. Anlegget renser sigevann ved bruk av teknologi levert av Mivanor AS.



## 8.3 Transport

LAS driver ikke noen form for transport i egen regi, men kjøper denne tjenesten fra private entreprenører gjennom åpen anbudsinnbydelse. Gjennom anbudsinnbydelsene legges det også vekt på utstyr og HMS for å sikre en mest mulig miljøvennlig transport.

I 2022 ble det sendt 23.899 tonn avfall. I snitt sendes det ut 25 tonn per vogntog, noe som tilsvarer cirka 950 vogntog. Her er også transport fra Haugen til kai for båtfrakt medtatt. I all hovedsak er transporten returtransport, hvor vogntog som leverer varer her i området tar avfall i retur. I tillegg fraktes en del avfall til gjenvinning med båt.

Transportvirksomheten medfører forurensing av det ytre miljø gjennom eksosutslipp og støy, men faktorene ligger innenfor de verdier som er godkjent for transport.

## 9. Likestilling

Andelen av kvinner og menn fordelt på ansatte, styret og representantskapet i 2022 er som vist i tabell:

	Kvinner	Menn
Ansatte	7	14
Styret	4	3
Varamedlemmer til styret	3	4
Representantskapet	5	5
Vara. Representantskap	4	6
<b>Sum</b>	<b>23</b>	<b>32</b>

## 10. Ikke-diskriminering og tilgjengelighet

Vi mener at det ikke gjøres forskjell på ansatte hverken ved daglig drift eller ved ansettelse, på grunn av etnisitet, nasjonal opprinnelse, avstamning, hudfarge, språk, religion eller livssyn.

## 11. Årsresultat og disponeringer

Årets overskudd kr. 628 093,- disponeres på følgende måte:

Overføringer og disponeringer	Beløp
Overført til selvkostfond husholdning	-2.161.729
Overført til selvkostfond slamtømming	-950.497
Overført til etterdriftsfond	0
Overføringer annen egenkapital	3.740.319
<b>Sum overføringer og disponeringer</b>	<b>628.093</b>



Selskapets brutto egenkapital er positiv med kr 55.429.756,-. I tillegg tilkommer et negativt selvkostfond med til sammen kr 2.939.894,-. Netto egenkapital er således kr 52.489.862,-.

Styret retter en takk til alle involverte!

25. april 2023

i styret for Lofoten Avfallsselskap IKS

Kenneth Grav  
styreleder

Kjersti Delp  
nestleder

Hilde Holand  
styremedlem

Olaf Jensen  
styremedlem

Ragnar Palsson  
styremedlem

Seija Klaveness  
styremedlem

Grethe Isaksen  
styremedlem

Gjermund Vian  
daglig leder



Lofoten Avfallsselskap IKS  
Org.nr. 971 014 407

## RESULTATREGNSKAP

	Note	2022	2021
<b>DRIFTSINNTEKTER OG DRIFTSKOSTNADER</b>			
<b>Driftsinntekter</b>			
Husholdningsrenovasjon, slam og andre inntekter	1,2,18	42 210 295	39 316 810
Øvrige inntekter av renovasjon	1, 2	44 286 296	50 594 963
Andre driftsinntekter	1, 2	1 324 665	2 130 271
Gevinst ved salg av varige driftsmidler	1,2,10	935 000	1 241 650
Sum driftsinntekter		<u>88 756 256</u>	<u>93 283 694</u>
<b>Driftskostnader</b>			
Varekostnader og transportkostnader avfall	18	34 265 886	29 759 367
Lønnskostnad	4, 5, 18	16 263 031	16 677 911
Avskrivning på varige driftsmidler og immaterielle eiendeler	9, 18	11 528 776	10 976 330
Annen driftskostnad	6, 15, 18	25 324 632	29 027 045
Sum driftskostnader		<u>87 382 326</u>	<u>86 440 652</u>
<b>Driftsresultat</b>		<b><u>1 373 931</u></b>	<b><u>6 843 042</u></b>
<b>FINANSINNTEKTER OG FINANSKOSTNADER</b>			
Annen renteinntekt		79 125	66 985
Annen finansinntekt		787 943	2 322 602
Annen rentekostnad		<u>1 317 043</u>	<u>922 880</u>
Netto finansielle poster		<u>-449 974</u>	<u>1 466 707</u>
<b>Ordinært resultat</b>		<b>923 956</b>	<b>8 309 749</b>
Skattekostnad på ordinært resultat	7	295 863	521 715
<b>Årsresultat</b>		<b><u>628 093</u></b>	<b><u>7 788 034</u></b>
<b>Overføringer og disponeringer</b>			
Overføring til selvkostfond husholdning	8, 18	-2 161 729	1 199 763
Overføring til selvkostfond slamtømming	8, 18	-950 497	-374 438
Overføring til etterdriftsfond	8		0
Overføringer annen egenkapital	8	3 740 319	6 962 709
<b>Sum overføringer og disponeringer</b>		<b><u>628 093</u></b>	<b><u>7 788 034</u></b>



Lofoten Avfallsselskap IKS  
Org.nr. 971 014 407

## BALANSE PR. 31.12.

	Note	2022	2021
<b>EIENDELER</b>			
<b>Anleggsmidler</b>			
<b>Varige driftsmidler</b>			
Deponi og anlegg Haugen	9, 10, 11	53 759 582	48 603 320
Miljøstasjoner	9, 10, 11	27 680 375	24 694 006
Tomter	9, 10, 11	2 854 716	1 769 339
Maskiner	9, 10, 11	9 703 606	10 178 029
Dunker og containere	9, 10, 11	6 442 917	6 911 275
Driftsløsøre	9, 10, 11	346 092	392 734
<b>Sum varige driftsmidler</b>		<b>100 787 287</b>	<b>92 548 703</b>
<b>Finansielle anleggsmidler</b>			
Investeringer i aksjer og andeler	12	1 130 000	830 000
Andre fordringer	13	2 415 908	1 830 900
<b>Sum finansielle anleggsmidler</b>		<b>3 545 908</b>	<b>2 660 900</b>
<b>Sum anleggsmidler</b>		<b>104 333 195</b>	<b>95 209 603</b>
<b>Omløpsmidler</b>			
<b>Fordringer</b>			
Kundefordringer	14	1 345 173	3 296 135
Andre fordringer		4 094 000	2 013 340
<b>Sum fordringer</b>		<b>5 439 174</b>	<b>5 309 475</b>
<b>Bankinnskudd, kontanter og lignende</b>	15	<b>13 652 984</b>	<b>26 190 365</b>
<b>Sum omløpsmidler</b>		<b>19 092 158</b>	<b>31 499 840</b>
<b>SUM EIENDELER</b>		<b>123 425 353</b>	<b>126 709 443</b>



Lofoten Avfallsselskap IKS  
Org.nr. 971 014 407

### BALANSE PR. 31.12.

	Note	2022	2021
<b>EGENKAPITAL OG GJELD</b>			
<b>Egenkapital</b>			
<b>Egenkapital med restriksjoner</b>			
Selvkostfond husholdningsrenovasjon	8, 18	-1 772 323	389 406
Selvkostfond slamtømming	8, 18	-1 167 571	-217 074
<b>Sum egenkapital med restriksjoner</b>		<b>-2 939 894</b>	<b>172 332</b>
<b>Opptjent egenkapital</b>			
Annen egenkapital 01.01	8	51 689 437	44 726 728
Årets endring i selvkostfond	8	3 112 226	-825 325
Avsetning til etterdriftsfond	8		
Årets resultat	8	628 093	7 788 034
<b>Sum opptjent egenkapital</b>		<b>55 429 756</b>	<b>51 689 437</b>
<b>Sum egenkapital</b>		<b>52 489 862</b>	<b>51 861 769</b>
<b>Gjeld</b>			
<b>Langsiktig gjeld</b>			
<b>Avsetning for forpliktelser</b>			
Pensjonsforpliktelser	5	2 579 782	2 400 907
Avsetning til etterdriftsfond	16	2 918 570	2 918 570
<b>Sum avsetning for forpliktelser</b>		<b>5 498 352</b>	<b>5 319 477</b>
<b>Annen langsiktig gjeld</b>			
Gjeld til kredittinstitusjoner	13, 17	52 125 000	55 375 000
<b>Sum annen langsiktig gjeld</b>		<b>52 125 000</b>	<b>55 375 000</b>
<b>Sum langsiktig gjeld</b>		<b>57 623 352</b>	<b>60 694 477</b>
<b>Kortsiktig gjeld</b>			
Leverandørgjeld		10 267 635	10 385 950
Betalbar skatt	7	295 863	521 715
Skyldige offentlige avgifter		879 538	820 548
Annen kortsiktig gjeld		1 869 103	2 424 985
<b>Sum kortsiktig gjeld</b>		<b>13 312 139</b>	<b>14 153 197</b>
<b>Sum gjeld</b>		<b>70 935 490</b>	<b>74 847 674</b>
<b>SUM EGENKAPITAL OG GJELD</b>		<b>123 425 353</b>	<b>126 709 443</b>



Lofoten Avfallsselskap IKS  
Org.nr. 971 014 407

Leknes, 25. april 2023

I styret for Lofoten Avfallsselskap IKS

Kenneth Grav  
styreleder

Kjersti Delp  
nestleder

Seija Klaveness  
styremedlem

Hilde Holand  
styremedlem

Ragnar Pallson  
styremedlem

Olaf Jensen  
styremedlem

Grethe Isaksen  
styremedlem

Gjermund Vian  
Daglig leder



Lofoten Avfallselskap IKS  
Org.nr. 971 014 407

## KONTANTSTRØMOPPSTILLING

	Note	2022	2021
<b>Kontantstrømmer fra driftsaktiviteter</b>			
Ordinært resultat før skattekostnad		923 956	8 309 749
Periodens betalte skatt		-521 715	
Tap(+)/Gevinst(-) ved salg av anleggsmidler		-935 000	-1 241 650
Tap(+)/Gevinst(-) ved salg av finansielle eiendeler		0	-2 015 289
Avskrivning på varige driftsmidler	9	11 528 776	10 976 330
Endring i kundefordringer		1 950 962	-2 195 169
Endring i leverandørgjeld		-118 315	1 385 171
Forskjell mellom kostnadsført pensjon og inn-/utbetalinger i pensjonsordninger		178 875	17 280
Tilbakeført avsetning til etterdriftsfond	16	0	0
Endring i andre tidsavgrensingsposter	19	-3 162 560	294 045
<b>Netto kontantstrøm fra driftsaktiviteter</b>	20	<b>9 844 980</b>	<b>15 530 467</b>
<b>Kontantstrømmer fra investeringsaktiviteter</b>			
Innbetalinger ved salg av varige driftsmidler	9, 10	1 050 000	1 330 000
Utbetalinger ved kjøp av varige driftsmidler	9, 10	-19 882 361	-6 337 967
Innbetalinger ved salg av aksjer	12	0	2 539 389
Utbetalinger ved kjøp av aksjer		-300 000	0
<b>Netto kontantstrøm fra investeringsaktiviteter</b>		<b>-19 132 361</b>	<b>-2 468 578</b>
<b>Kontantstrømmer fra finansieringsaktiviteter</b>			
Innbetalinger ved opptak av ny langsiktig gjeld		0	0
Utbetalinger ved nedbetaling av langsiktig gjeld		-3 250 000	-3 250 000
<b>Netto kontantstrøm fra finansieringsaktiviteter</b>		<b>-3 250 000</b>	<b>-3 250 000</b>
Netto endring i kontanter og kontantekvivalenter		-12 537 381	9 811 889
Beholdning av kontanter og kontantekvivalenter 01.01.		26 190 366	16 378 477
<b>Beholdning av kontanter og kontantekvivalenter 31.12.</b>		<b>13 652 985</b>	<b>26 190 366</b>



Lofoten Avfallsselskap IKS  
Org.nr. 971 014 407

Noter til årsregnskapet for 2022

## Note 1. Regnskapsprinsipper

### *Generelt*

Årsregnskapet er satt opp i samsvar med norsk regnskapslovgivning og god norsk regnskapsskikk.

### *Inntektsføringsprinsipper*

Driftsinntektene er sammensatt av løpende inntekter fra husholdningene i form av gebyr for restavfall og slam. I tillegg har foretaket inntekter av levering av avfall på deponi og miljøstasjonene fra bedrifter og husholdning. Alle inntekter og kostnader henføres til det året de er opptjent/forbrukt.

Gebyrene fra husholdningene for restavfall og slam faktureres to ganger pr år. Gebyrene gjelder for kalenderåret og blir således inntektsført ved fakturering. Direkteleveringen fra husholdninger og bedriftskunder inntektsføres i form av løpende fakturering og resultatføring av kontantsalg.

Transport- og innsamlingstjenestene kostnadsføres etter hvert som tjenestene blir fakturert fra leverandør. Transporttjenestene leveres på anbud.

### *Hovedregel for vurdering og klassifisering av eiendeler og gjeld*

Eiendeler bestemt til varig eie eller bruk er klassifisert som anleggsmiddel. Andre eiendeler er klassifisert som omløpsmidler. Fordringer som skal tilbakebetales innen ett år fra etableringstidspunktet er uansett klassifisert som omløpsmiddel. Ved klassifiseringen av kortsiktig og langssiktig gjeld er analoge kriterier lagt til grunn.

Omløpsmidler er vurdert til det laveste av anskaffelseskost og virkelig verdi. Langsiktig og kortsiktig gjeld balanseføres til nominelt beløp på etableringstidspunktet, og skrives ikke opp eller ned til virkelig verdi som følge av rentendringer.

### *Vedlikehold*

Alt vedlikehold utgiftsføres når kostnadene påløper. Oppgradering og utskiftning av driftsmidler betraktes som investeringer og blir balanseført.

### *Varige driftsmidler*

Varige driftsmidler er vurdert til historisk kostpris etter fradrag for ordinære avskrivninger, eller til antatt virkelig verdi dersom denne er lavere og dette antas ikke å være av forbigående art. Ordinære avskrivninger belastes i hovedsak lineært over driftsmidlenes antatte økonomiske levetid. Gevinst ved salg av driftsmidler resultatføres som annen driftsinntekt, mens tap ved salg av driftsmidler resultatføres som annen driftskostnad.

### *Aksjer*

Selskapets anleggsaksjer er oppført til anskaffelseskost. Ved verdifall som ikke er forbigående blir aksjene skrevet ned til virkelig verdi.

### *Kundefordringer og andre fordringer*

Kundefordringer er ført opp etter fradrag for avsetning til forventet tap. Avsetningen til tap er gjort på grunnlag av individuell vurdering av fordringene.

Andre fordringer er ført opp til pålydende.



Lofoten Avfallsselskap IKS  
Org.nr. 971 014 407

Noter til årsregnskapet for 2022

### *Pensjonskostnader og -forpliktelser*

Pensjonsmidler fratrukket pensjonsforpliktelser knyttet til forsikringsmessig dekkede pensjoner er tatt inn i balansen etter nettoprinsippet. Ordningen er beskrevet i note 5. Periodens netto pensjonskostnad inngår i posten lønnskostnader i resultatregnskapet. Regnskapsføringen av pensjonskostnader skjer i samsvar med regnskapsstandarden om pensjonskostnader.

### *Skatt*

Foretakets virksomhet består i å utføre lovpålagte renovasjonstjenester på vegne av eierkommune. I tillegg utfører selskapet en del oppgaver og tjenester som er vurdert å falle innenfor skattereglenes bestemmelser. Skatteetaten har konkludert med at selskapet er skattepliktig fra og med regnskapsåret 2012.

### *Kontantstrømoppstilling*

Kontantstrømoppstillingen er utarbeidet med basis i den indirekte metode. Dette innebærer at man i analysen tar utgangspunkt i foretakets ordinære resultat før skattekostnad for å kunne presentere kontantstrømmer tilført fra henholdsvis ordinær drift, investeringsaktiviteter og finansieringsaktiviteter.

## **Note 2. Salgsinntekter**

Geografisk marked er delt i to grupper. Kommunene, Moskenes, Flakstad, Vestvågøy og Vågan er klassifisert som selskapets lokale marked. Den øvrige inntekten er klassifisert som salg til øvrige regioner.

Salg i det lokale markedet	<b>2022</b>	<b>2021</b>
Salg til øvrige regioner	77 227 282	79 686 208
Sum salg etter marked	11 528 974	13 597 486
	<u>88 756 256</u>	<u>93 283 694</u>

Spesifikasjon på type inntekter er som vist i etterfølgende tabell

Lovpålagt husholdningsrenovasjon og slamgebyrer	<b>2022</b>	<b>2021</b>
Slamtømming som ikke er lovpålagt	42 210 295	39 316 810
Materialgjenvinning	2 334 682	1 464 105
Salg av stykkvarer/renovasjonsutstyr	40 703 417	40 989 207
Inntekter av prosjekter	631 503	495 625
Tilskudd, offentlige og private	654 224	7 675 925
Leieinntekter	1 257 097	2 070 724
Gevinst ved salg av varige driftsmidler	30 038	29 647
Sum salgsinntekter etter type	935 000	1 241 650
	<u>88 756 256</u>	<u>93 283 694</u>



Lofoten Avfallsselskap IKS  
Org.nr. 971 014 407

Noter til årsregnskapet for 2022

### Note 3 Mottatt tilskudd

	2022	2021
Miljødirektoratet		
Nordland Fylkeskommune	470 228	533 014
Handelens Miljøfond		1 537 710
Marfo/Senter mot marin forsøpling	291 346	
Sum inntektsførte tilskudd	495 523	
	<u>1 257 097</u>	<u>2 070 724</u>

Det er ikke knyttet noen restriksjoner til tilskuddene. Tilskuddene er ytet i forbindelse med oppryddings- og renovasjonsprosjekter.

### Note 4 Lønnskostnader, ytelser til ledende personer m.v.

	2022	2021
Lønninger		
Folketrygdavgift	13 419 312	13 622 829
Pensjonskostnader	781 002	807 356
Andre ytelser	1 823 409	1 972 878
	<u>239 308</u>	<u>274 847</u>
Sum lønnskostnad	16 263 031	16 677 911
Sysselsatte årsverk	<u>24,0</u>	<u>24,0</u>

Det kjøpes i tillegg inn innsamlings- og transporttjenester som utgjør ca 13,5 årsverk for 2021 og 13,5 årsverk for 2022.

Godtgjørelse for 2022 til daglig leder, styret og representantskapet:

	Daglig leder	Styre-medlemmer	Representantskap
Lønn	1 042 626	0	0
Pensjonsforpliktelser	219 329	0	0
Annen godtgjørelse	14 582	244 008	106 700
Sum	<u>1 276 537</u>	<u>244 008</u>	<u>106 700</u>

### Note 5 Pensjonskostnader, -midler og forpliktelser

Selskapet har pensjonsordninger som omfatter alle fast ansatte. Ordningen er en ytelsesplan som gir rett til fremtidig definerte ytelser. Fremtidig pensjon er i hovedsak avhengig av antall opptjeningsår, lønnsnivå ved oppnådd pensjonsalder og størrelsene på ytelsene fra folketrygden. Forpliktelsene er dekket gjennom Kommunal Landspensjonskasse. Fra og med 2006 er foretaket forpliktet til å ha pensjonsordning gjennom lov om obligatorisk tjenestepensjon. Den ordningen som foretaket har i dag oppfyller vilkårene i loven.

I tillegg til den ordinære ordningen med ytelsesbasert pensjon har foretaket også avtalefestet pensjonsordning. Kostnadene for AFP-ordningen inngår i oppstillingen nedenfor.



Lofoten Avfallsselskap IKS  
Org.nr. 971 014 407

Noter til årsregnskapet for 2022

## Note 5 Pensjonskostnad, -midler og forpliktelser, fortsatt

	2022	2021
Nåverdien av årets pensjonsopptjening	2 306 144	2 329 338
Rentekostnad av påløpt pensjonsforpliktelse	562 154	440 416
Forventet avkastning på pensjonsmidler	-896 650	-642 267
Administrasjonskostnad	66 471	62 267
Arbeidsgiveravgift	103 944	111 677
Resultatført planendring		
Samlet pensjonskostnad	<u>2 142 063</u>	<u>2 301 431</u>

	2022	2021
Beregnet pensjonsforpliktelse	30 051 228	27 650 290
Pensjonsmidler til markedsverdi	-25 570 650	-21 540 997
Netto påløpt pensjonsforpliktelse før arbeidsgiveravgift	4 480 578	6 109 293
Arbeidsgiveravgift	228 509	311 574
Netto påløpt pensjonsforpliktelse inkl arbeidsgiveravgift	4 709 087	6 420 867
Ikke resultatførte estimatendringer/avvik	-2 025 983	-3 824 893
Arbeidsgiveravgift av ikke resultatført estimatavvik	-103 322	-195 067
Balanseført pensjonsforpliktelse	<u>2 579 782</u>	<u>2 400 907</u>

Økonomiske forutsetninger for beregningene

Antall ansatte	21	23
Antall pensjonister	13	11
Forventet årlig avkastning	5,2 %	3,7 %
Diskonteringsrente	3,0 %	1,5 %
Årlig lønnsvekst	3,5 %	2,75 %
Årlig vekst i folketrygdens grunnbeløp	3,25 %	2,50 %

## Note 6 Honorar til revisor

Lovfestet revisjon	54 600
Andre attestasjonstjenester	19 200
Skatterådgivning	43 200
Andre tjenester utenfor revisjon	60 200
Sum honorar til revisor	<u>177 200</u>

## Note 7 Resultatskatt

Avstemning av forskjell mellom ordinært resultat før skattekostnader og alminnelig inntekt samt beregning av betalbar skatt på alminnelig inntekt.

	2022	2021
Ordinært resultat før skattekostnader	923 956	8 309 749
Permanente forskjeller	-907 955	-4 825 495
Endring i midlertidige forskjeller	1 328 833	580 269
Anvendt skattemessig fremførbart underskudd		-1 693 090
Alminnelig inntekt	<u>1 344 834</u>	<u>2 371 433</u>
Beregnet skatt på alminnelig inntekt	295 863	521 715
Betalbar skatt på alminnelig inntekt	<u>295 863</u>	<u>521 715</u>



Lofoten Avfallsselskap IKS  
Org.nr. 971 014 407

Noter til årsregnskapet for 2022

## Note 7 Resultatskatt, fortsatt

Skattekostnaden på ordinært resultat i resultatregnskapet er sammensatt av følgende poster

	2022	2021
Avsatt betalbar skatt på årets alminnelige inntekt	295 863	521 715
Endring i utsatt skatt/skattefordel	0	0
Skattekostnad på ordinært resultat	295 863	521 715

Spesifikasjon av midlertidige forskjeller, fremførbart underskudd og beregning av utsatt skatt/skattefordel:

	31.12.2022	31.12.2021	Endring
Forskjeller som utlignes			
Varige driftsmidler	-47 449 216	-46 305 886	1 143 330
Fordringer	-295 000	-295 000	0
Gevinst og tapskonto	26 510	33 138	6 628
Regnskapsmessige avsetninger	-2 918 570	-2 918 570	0
Pensjonsmidler	-2 579 782	-2 400 907	178 875
Midl. forskjeller som påvirker bet. bar skatt	-53 216 058	-51 887 225	1 328 833
Skattemessig fremførbart underskudd	0		0
Netto midlertidige forskjeller	-53 216 058	-51 887 225	1 328 833
Utsatt skatt (+)/skattefordel(-)	-11 707 533	-11 415 190	

Utsatt skattefordel er ikke balanseført.

## Note 8 Endringer i egenkapitalen

	Selvkostfond husholdning	Selvkostfond slamtømming	Opptjent egenkapital	SUM
Egenkapital 01.01.2018	-1 929 567	286 541	37 683 708	36 040 682
Årets resultat i 2018			1 692 469	1 692 469
Endring selvkostfond husholdning	347 736		-347 736	0
Endring selvkostfond slamtømming		223 317	-223 317	0
Overført til etterdriftsfond			-5 690	-5 690
Egenkapital 31.12.2018	-1 581 831	509 858	38 799 434	37 727 461
Årets resultat i 2019			3 905 064	3 905 064
Endring selvkostfond husholdning	565 265		-565 265	0
Endring selvkostfond slamtømming		-38 637	38 637	0
Overført til etterdriftsfond			-5 821	-5 821
Egenkapital 31.12.2019	-1 016 566	471 221	42 172 049	41 626 704
Årets resultat i 2020			2 448 940	2 448 940
Endring selvkostfond husholdning	206 209		-206 209	0
Endring selvkostfond slamtømming		-313 857	313 857	0
Overført til etterdriftsfond			-1 909	-1 909
Egenkapital 31.12.2020	-810 357	157 364	44 726 728	44 073 735
Årets resultat i 2021			7 788 034	7 788 034
Endring selvkostfond husholdning	1 199 763		-1 199 763	0
Endring selvkostfond slamtømming		-374 438	374 438	0
Egenkapital 31.12.2021	389 406	-217 074	51 689 437	51 861 769
Årets resultat i 2022			628 093	628 093
Endring selvkostfond husholdning	-2 161 729		2 161 729	0
Endring selvkostfond slamtømming		-950 497	950 497	0
Egenkapital 31.12.2022	-1 772 323	-1 167 571	55 429 756	52 489 862



Lofoten Avfallselskap IKS  
Org.nr 971 014 4017

Noter til årsregnskapet for 2022

## Note 9 Varige driftsmidler

	Deponi og anl. Haugen	Miljø- stasjoner	Tomter	Sum anlegg og eiendom
Anskaffelseskost pr. 01.01.	103 199 933	47 773 437	1 769 339	<b>152 742 709</b>
Tilgang kjøpte driftsmidler	9 143 044	4 631 002	1 085 377	<b>14 859 423</b>
Avgang til anskaffelseskost				<b>0</b>
Anskaffelseskost pr. 31.12.	<b>112 342 977</b>	<b>52 404 439</b>	<b>2 854 716</b>	<b>167 602 132</b>
Akkumulerte av- og nedskrivninger pr	54 596 607	23 079 432		<b>77 676 039</b>
Årets avskrivning	3 986 781	1 644 632		<b>5 631 413</b>
Avgang avskrivninger				<b>0</b>
Akkumulerte av- og nedskrivninger pr	<b>58 583 388</b>	<b>24 724 064</b>		<b>83 307 452</b>
<b>Balansført verdi 31.12.</b>	<b>53 759 589</b>	<b>27 680 375</b>	<b>2 854 716</b>	<b>84 294 680</b>
Økonomisk levetid	5-25 år	20 år		
Avskrivningsplan	Lineær	Lineær	Ingen avskr	
Endring i avskrivningsplan	Nei	Nei	Nei	

	Maskiner	Dunker og containere	Drifts- løsøre	Sum maskiner og løsøre
Anskaffelseskost pr. 01.01.	34 812 288	22 878 248	1 755 154	<b>59 445 690</b>
Tilgang kjøpte driftsmidler	3 877 542	1 145 396		<b>5 022 938</b>
Mottatt tilskudd				
Avgang til anskaffelseskost	-1 767 000	0		<b>-1 767 000</b>
Anskaffelseskost pr. 31.12.	<b>36 922 830</b>	<b>24 023 644</b>	<b>1 755 154</b>	<b>62 701 628</b>
Akkumulerte av- og nedskrivninger pr	24 634 258	15 966 974	1 362 421	<b>41 963 653</b>
Årets avskrivning	4 236 964	1 613 754	46 642	<b>5 897 360</b>
Avgang til anskaffelseskost	-1 652 000			<b>-1 652 000</b>
Akkumulerte av- og nedskrivninger pr	<b>27 219 222</b>	<b>17 580 728</b>	<b>1 409 063</b>	<b>46 209 013</b>
<b>Balansført verdi 31.12.</b>	<b>9 703 608</b>	<b>6 442 916</b>	<b>346 091</b>	<b>16 492 615</b>
Økonomisk levetid	4-10 år	6-8 år	3-6 år	
Avskrivningsplan	Lineær	Lineær	Lineær	
Endring i avskrivningsplan	Nei	Nei	Nei	



Lofoten Avfallsselskap IKS  
Org.nr 971 014 407

Noter til årsregnskap 2022

## Note 10 Oversikt over investeringer i perioden 2004-2022.

Nedenfor følger en oversikt over investeringer som selskapet har gjennomført i perioden 2004-2022. Investeringene er fordelt på de enkelte hovedposter etter balansens inndeling av varige driftsmidler.

### Kjøp av varige driftsmidler

År	Deponi og anlegg på Haugen	Miljøstasjoner	Tomter	Maskiner	Dunker og containere	Driftsløsøre	SUM
2004	4 521 918	136 472		661 000	131 925	21 309	5 472 624
2005	1 753 907	192 697		1 807 595	329 450	141 198	4 224 847
2006	1 224 390	19 000			748 732	542 409	2 534 531
2007	6 419 148				252 776	193 322	6 865 246
2008	1 341 438	405 201		5 393 041	838 780	8 970	7 987 430
2009	322 207	1 995 546		4 805 637	170 205		7 293 595
2010	1 160 976	1 931 298	30 242	93 831	456 534	238 871	3 911 752
2011	129 847			1 919 100			2 048 947
2012	6 152 503	320 636		3 587 475	487 475		10 548 089
2013	1 301 171			2 625 301	734 343		4 660 815
2014	8 086 581			11 452 788	3 821 744	107 900	23 469 013
2015	9 857 967	1 649 140		810 000	813 051	596 486	13 726 644
2016	4 691 869	146 358	300 000	4 819 000	148 400		10 105 627
2017	531 252	1 900 336			500 211		2 931 799
2018	948 430	3 263 385	159 025	11 002 107	1 590 877		16 963 824
2019	6 177 429	11 079 838					17 257 267
2020	8 320 429	10 095 105		6 487 107	4 870 385	329 448	30 102 474
2021	6 666 002	26 756		3 050 942	989 318	109 580	10 842 598
2022	9 143 044	4 631 002	1 085 377	3 877 542	1 145 396		19 882 361
Sum	78 750 508	37 792 770	1 574 644	62 392 466	18 029 602	2 289 493	200 829 483



Lofoten Avfallsselskap IKS  
Org.nr 971 014 407

Noter til årsregnskap 2022

## Note 10 Oversikt over investeringer i perioden 2004-2022, fortsatt.

### Salg av varige driftsmidler

År	Deponi og anlegg på Haugen	Miljøstasjoner	Tomter	Maskiner	Dunker og containere	Driftsløsøre	SUM
2005	0	0	0	292 000	0	0	292 000
2008				320 000			320 000
2009				275 000			275 000
2011				550 000			550 000
2013	6 820 000			865 000			7 685 000
2014				3 800 000	60 560		3 860 560
2015				65 000			65 000
2016				1 320 000			1 320 000
2018				1 860 000			1 860 000
2019				1 300 000			1 300 000
2020				2 076 828			2 076 828
2021				1 330 000			1 330 000
2022				1 050 000			1 050 000
Sum	6 820 000			15 103 828	60 560		21 984 388

## Note 11 Oversikt over investeringer i året og finansiering av disse

I henhold til forskrift om årsbudsjet, årsregnskap og årsberetning for interkommunale selskaper av 17.12.1999 skal det for interkommunal selskaper gis en oversikt over investeringer foretatt i året og hvordan investeringene er finansiert. Jfr forskriftens § 3. 2 ledd.

	2022	2021
<b>Investeringer</b>		
Deponi og anlegg i Haugen	9 143 044	6 666 002
Miljøstasjoner	4 631 002	26 756
Tomter	1 085 377	
Maskiner	3 877 542	3 992 276
Dunker og containere	1 145 396	989 318
Driftsløsøre		109 580
Sum investeringer av varige driftsmidler	19 882 361	11 783 932
<b>Finansiering</b>		
Salg av maskiner	1 050 000	1 330 000
Tilskudd vedr maskiner		941 334
Salg av aksjer		2 539 389
Bidrag fra årets driftsbudsjett/-regnskap	18 832 361	6 973 209
Sum finansiering av varige driftsmidler	19 882 361	11 783 932



Lofoten Avfallsselskap IKS  
Org.nr 971 014 407

Noter til årsregnskap 2022

## Note 12 Aksjer og andeler i andre selskaper

<u>Selskapets navn</u>	<u>Selskapets aksjekapital</u>	<u>Antall egne aksjer</u>	<u>Pålydende pr. aksje</u>	<u>Kost- pris</u>	<u>Balansført verdi</u>
Norsk Fiskeriretur AS	663 700	730	100	730 000	730 000
Avfallsmegling Nord AS	100 000	100	200	100 000	100 000
Rå Biopark AS				300 000	300 000
Sum aksjer				1 130 000	1 130 000

## Note 13 Forfallsstruktur på finansielle anleggsmidler og annen langsiktig gjeld

Fordringer som forfaller mer enn ett år etter  
balansedato:

	2022	2021
--	------	------

### Finansielle anleggsmidler

Andre fordringer	587 522	543 085
Sum	587 522	543 085

Gjeld som forfaller mer enn 5 år etter  
regnskapsårets slutt:

	2022	2021
Gjeld til kredittinstitusjoner	36 750 000	39 750 000
Sum	36 750 000	39 750 000

## Note 14 Kundefordringer og tap på fordringer

Kundefordringer i balansen kan spesifiseres på følgende hovedposter:

	2022	2021
Fordringer på abonnenter	8 099	22 159
Fordringer på forretningskunder	1 632 074	3 568 976
Avsatt tap på fordringer	-295 000	-295 000
Kundefordringer 31.12.	1 345 173	3 296 135

I posten annen driftskostnad i resultatregnskapet inngår tap på fordringer med følgende beløp  
spesifisert på enkeltposter:

	2022	2021
Innkomet på tidl. avskrevne kundefordringer	-4 224	-1 858
Konstaterte tap på kundefordringer		14 413
Endring tapsavsetning kundefordringer	0	0
Netto ordinære tap på kundefordringer	-4 224	12 555

## Note 15 Bundne bankinnskudd m.v.

	2022	2021
Bankinnskudd som er bundet for skattetrekk	719 463	653 266
Bankinnskudd som er bundet for etterdriftsfond	2 918 570	2 918 570



Lofoten Avfallsselskap IKS  
Org.nr 971 014 407

Noter til årsregnskap 2022

## Note 16 Etterdriftsfond

Avsetning til etterdriftsfond skal dekke kostnadene ved avfallsdeponiet etter at deponering av avfall er avsluttet. Etterdriftsfondet skal være så stort at det dekker kostnadene ved etterdrift i 30 år etter nedleggelsen.

KLIF (tidl SFT) la i januar 2006 fram forslag om forbud mot deponering av nedbrytbart avfall med virkning fra og med 2009. Lofoten Avfallsselskap IKS fikk dispensasjon fra deponiforbudet frem til 1. juli 2010. KLIF's veileder om finansiell garanti for avfallsdeponier er komplisert og beregningene av fremtidige kostnader er beheftet med stor usikkerhet.

Samlet avsetning på etterdriftsfondet er kr 2.918.570,-. Det er ikke foretatt noen avsetning for 2022.

## Note 17 Pantstillelser og garantier

Selskapet har ikke stilt noen av sine eiendeler som sikkerhet for gjelden. Eierkommunene har garantert for gjelden overfor kredittinstitusjonene. Eierkommunene hefter for gjelden med sin eierbrøk.

	2022	2021
Langsiktig rentebærende gjeld er følgende	52 125 000	55 375 000
Basert på eierbrøken er kausjonsansvaret pr kommune følgende:		
Moskenes kommune	2 199 675	2 336 825
Flakstad kommune	2 757 413	2 929 338
Vestvågøy kommune	25 645 500	27 244 500
Vågan kommune	21 522 413	22 864 338
Sum kausjonsansvar	52 125 000	55 375 000



Lofoten Avfallsselskap IKS  
Org.nr. 971 014 407

Noter til årsregnskapet for 2022

## Note 18 Selvkostanalyse

For avfall og slam fra husholdning skal avfallsgebyrene følge selvkostprinsippet. Det innebærer at gebyrene skal inneholde alle kostnader forbundet med håndteringen av husholdningsrelatert avfall og slam. Lofoten Avfallsselskap kan ikke kreve inn mer fra husholdningene enn det som utgjør de samlede kostnader for innsamling og behandling av husholdningsavfall og

og slam. Lofoten Avfallsselskap kan fremføre et overskudd eller underskudd fra selvkostanalysen innenfor en tidsramme på 5 år.

<b>Selvkost husholdningsrenovasjon</b>	<b>2022</b>	<b>2021</b>
Gebyrinntekter	38 245 011	44 892 415
Andre inntekter	9 121 800	798 000
Transportkostnader og andre varekostnader	20 506 195	15 644 625
Lønnskostnad	8 313 622	8 611 235
Annen driftskostnad	12 014 723	12 735 788
Avskrivningskostnad	6 714 118	6 294 469
Kalkulatoriske rentekostnader	1 955 858	1 195 126
Resultat selvkost for husholdning	-2 137 705	1 209 172
Kalkulert rentekostnad selvkostfond	-24 025	4 128
Akkumulert resultat selvkost	-1 772 324	389 406

<b>Selvkost slamtømming</b>	<b>2022</b>	<b>2021</b>
Gebyrinntekter	4 166 787	3 582 762
Transportkostnader og andre varekostnader	1 875 756	1 454 576
Lønnskostnad	1 314 420	1 095 942
Annen driftskostnad	1 483 115	1 203 794
Avskrivningskostnad	349 236	178 154
Kalkulatoriske rentekostnader	70 702	24 155
Resultat selvkost for slamtømming	-926 442	-373 859
Kalkulert rentekostnad selvkostfond	-24 055	-578
Akkumulert resultat selvkost	-1 167 570	-217 073

<b>Samlet selvkostfond</b>	<b>2022</b>	<b>2021</b>
	-2 939 894	172 333

## Note 19 Spesifikasjon av endring i andre tidsavgrensingsposter i kontantstrømoppstillingen

	<b>2022</b>	<b>2021</b>
Endring i andre langsiktige fordringer	-585 007	-913 094
Endring i andre kortsiktige fordringer	-2 078 661	724 193
Endring i skyldige offentlige avgifter	58 990	48 062
Endring i annen kortsiktig gjeld	-557 882	434 884
<b>Netto endring i andre tidsavgrensingsposter</b>	<b>-3 162 560</b>	<b>294 045</b>



Lofoten Avfallsselskap IKS  
Org.nr. 971 014 407

Noter til årsregnskapet for 2022

**Note 20 Avstemming av kontantstrøm fra driftsaktiviteter mot driftsresultatet i resultatregnskapet.**

	<b>2022</b>	<b>2021</b>
Kontantstrøm fra driftsaktiviteter	9 844 980	15 530 467
Tilbakeført periodens betalte skatt	521 715	
Tilbakeført gevinst/tap ved salg av varige driftsmidler	935 000	1 241 650
Tilbakeført gevinst/tap ved salg av finansielle eiendeler		2 015 289
Tilbakeført avskrivninger på varige driftsmidler	-11 528 776	-10 976 330
Tilbakeført endring i kundefordringer	-1 950 962	2 195 169
Tilbakeført endring i leverandørgjeld	118 315	-1 385 171
Tilbakeført effekten av endring i pensjonsforpliktelsen	-178 875	-17 280
Tilbakeført endring i andre tidsavgrensingsposter	3 162 560	-294 045
Annen rentekostnad	1 317 043	922 880
Annen finansinntekt	-867 068	-2 389 588
Driftsresultat	<u>1 373 931</u>	<u>6 843 041</u>



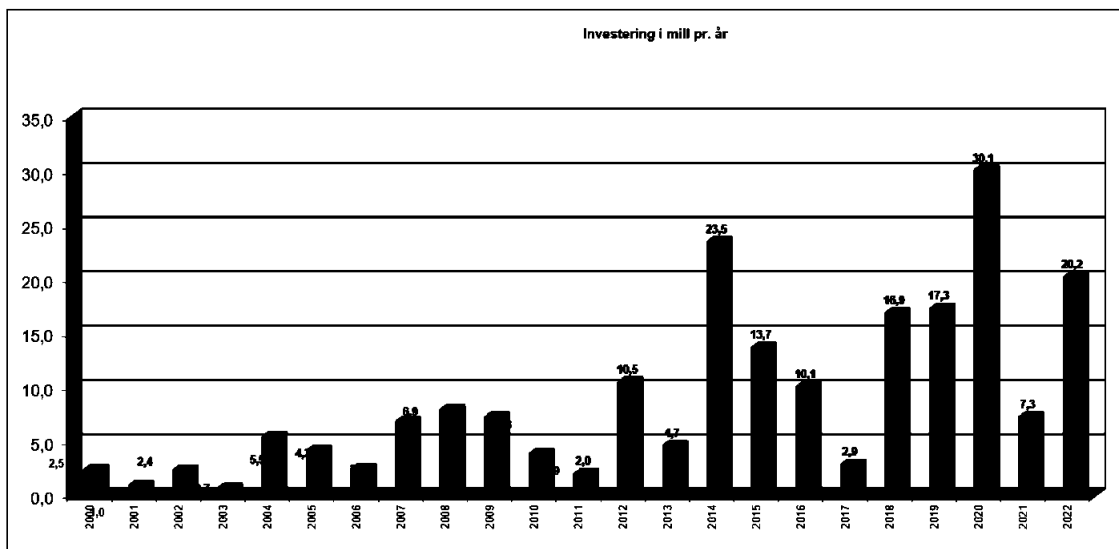
## Generelt

I 2022 er det investert kr 20,2 mill. som innbefatter en større investering i asfaltering av områdene i Haugen og igangsettelse av ny miljøstasjon i Fjøsдалen, samt innkjøp av nye maskiner, containere og utstyr i Haugen.

LAS har i perioden fra 1994 frem til 2022 foretatt store investeringer med utbygginger av nyanlegg som er tilpasset den nasjonale målsettingen til dagens og fremtidens avfallshåndtering. Dette er også noe selskapet vil prioritere i årene fremover.

Diagrammet nedenfor viser investeringer gjennomført fra 2010 og frem til 31.12.2022.

Sum investeringer fra 1994 t.o.m. 31.12.2022, er ca. 293,4 mill.







**Representantskapets sammensetning (2019-2023) består av følgende personer:**

Vågan kommune:

Leder:	Frank Johnsen	Vara:	Lena Hamnes
Medlem:	Vidar Thom Benjaminsen	Vara:	Anja Johansen
Medlem:	Bjørnga Delp	Vara:	Tom Edvardsen
Medlem:	Trude Kaspersen	Vara:	Eivind Holst

Vestvågøy kommune:

Nestleder:	Eva Karin Busch	Vara:	Jim Andreassen
Medlem:	Gustav Karlsen	Vara:	Fredrik Johannessen
Medlem:	Svein Hansen	Vara:	Kåre Holand
Medlem:	Laila Christoffersen	Vara:	Torill Olsen

Flakstad kommune:

Medlem:	Einar Benjaminsen	Vara:	Niilo Nissinen
---------	-------------------	-------	----------------

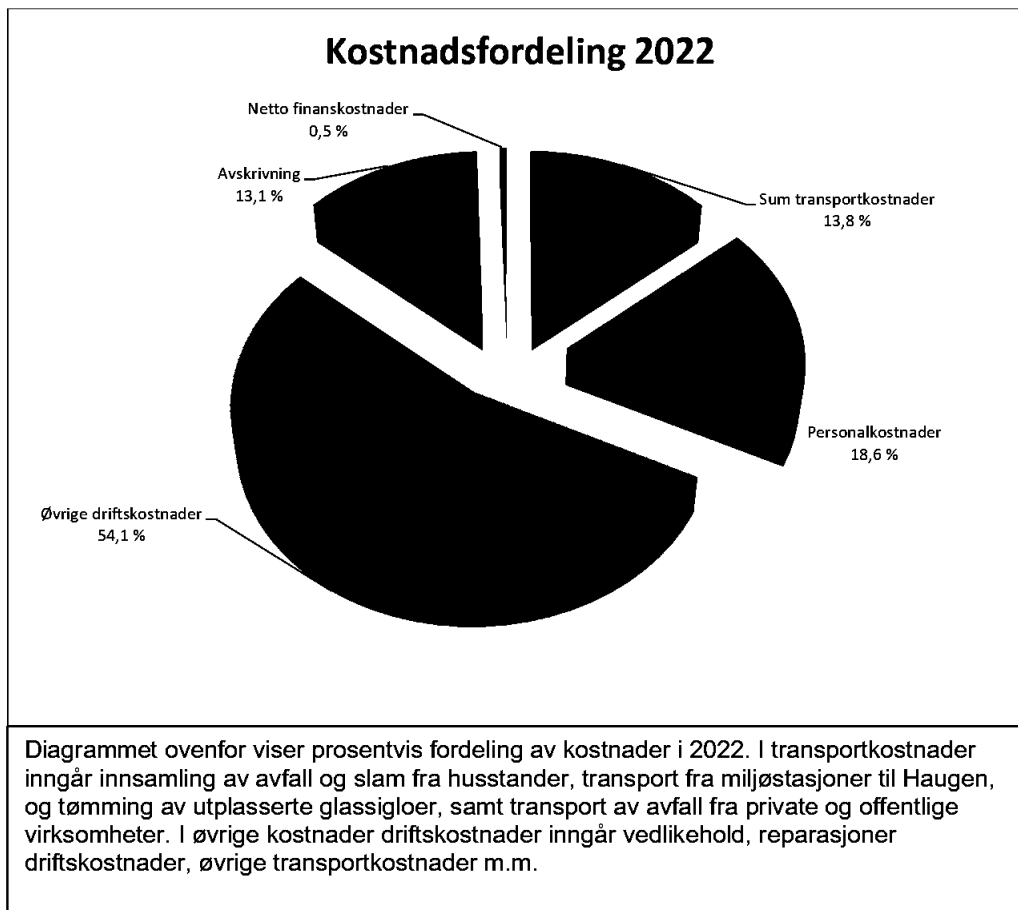
Moskenes kommune:

Medlem:	Lillian Rasmussen	Vara:	Bjørn Jensen
---------	-------------------	-------	--------------

Det er i løpet av året avholdt 2 representantskapsmøter og behandlet 14 saker. I tillegg ble det avholdt et eierskapsmøte.

## Regnskap og økonomi

LAS er et selskap som skal ha som målsetting å finne en best mulig balanse mellom miljømessig kvalitet og lavest mulig kostnad.



## Gebyrer

Gebyrene er differensiert i forhold til størrelse på restavfallsdunken. Gebyrdifferensiering stimulerer til økt sortering og avfallsminimering noe som gir en økonomisk gevinst til abonnenter som produserer lite avfall. Gebyrer for avfall levert direkte til mottaksanlegg er differensiert i forhold til avfallstype.

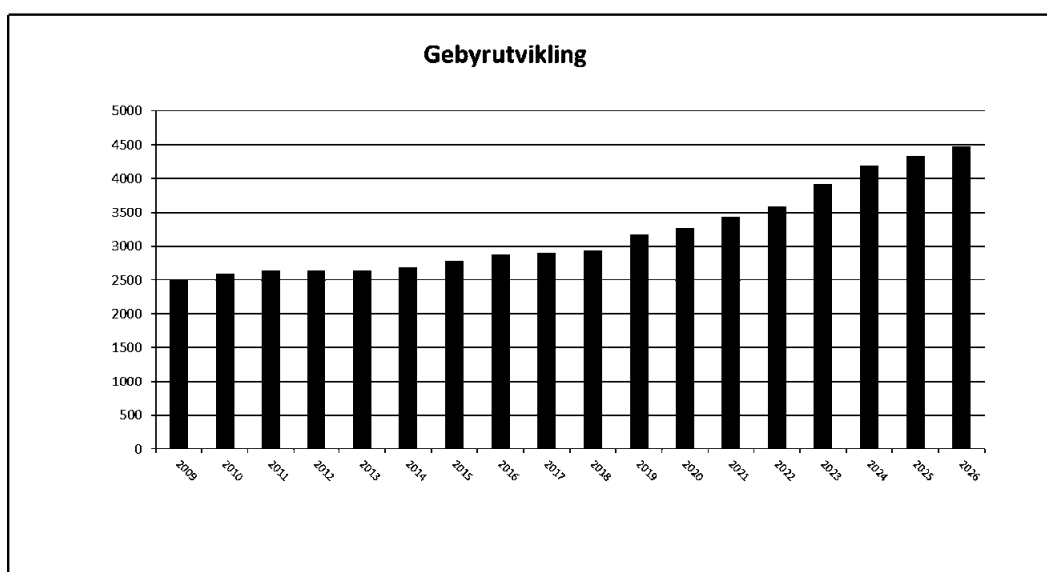
## Selvkostanalyse

Gebyrene for slam og renovasjon beregnes etter selvkostprinsippet. Det innebærer at alle kostnader forbundet med håndteringen av husholdningsavfallet og slam skal være med i fastsettelsen av gebyret.

Selvkostfondet for husholdningsrenovasjon var ved inngangen av 2022 på kr 389.406,-. Resultatet av selvkostberegningen for renovasjon i 2022 gir et underskudd på kr 2.161.729,-. Dette gir et negativt selvkostfond på kr 1.772.324 ved utgangen av 2022.

Selvkostfondet for slamtømming var ved inngangen av 2022 på minus kr 217.073,-. Resultatet av selvkostberegningen for slamtømming i 2022 gir et underskudd på kr 950.497,-. Dette gir et negativt selvkostfond på kr 1.167.570 ved utgangen av 2022.

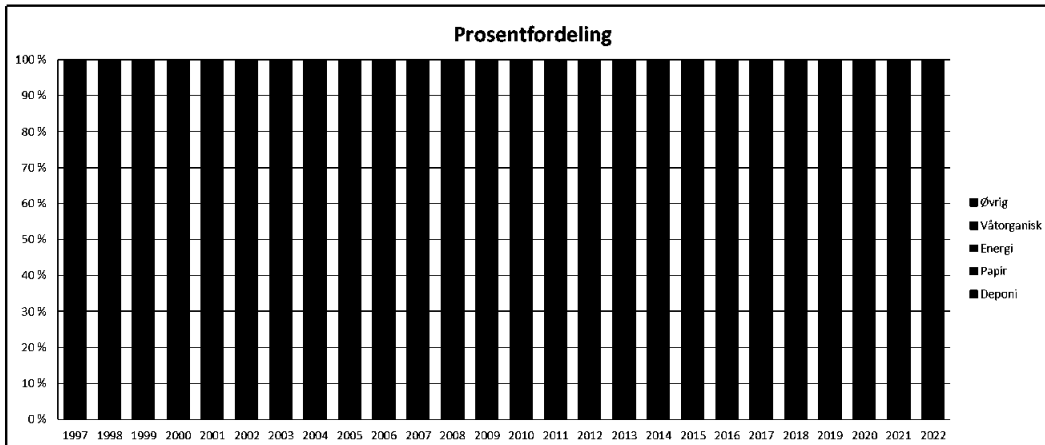
Diagrammet nedenfor viser den gjennomsnittlige gebyrutviklingen eks. Mva. i selskapet fra 2008 til 2023 samt forventet utvikling ref. økonomiplanen til 2026.



## Gjenvinning

Gjenvinningsgraden i 2022 var ca 73% mot 82% i 2021. Endringen kommer som følge av en større mengde lettere forurensede masser som ble lagt på deponi i 2021. Totalt ble det levert 23.899 tonn avfall til gjenvinning, mot 27.325 tonn året før. 12.689 ble levert til materialgjenvinning og 11.210 tonn til energigjenvinning. Dette vil si at LAS har ca 53% materialgjenvinning og ca 47% energigjenvinning.

Diagrammet nedenfor viser utviklingen i prosent av totalt mottatt avfall fra 1998 - 2022. Med øvrig avfall menes plast, ee-avfall, trevirke, jern- og metaller, papp og papir etc. som hovedsakelig sendes til materialgjenvinning. Restavfall gjenvinnes som energi, mens våtorganisk avfall (matavfall) blir kompostert. Den største mengden avfall til deponi er inert og lettere forurensede masser som i stor grad erstatter innkjøp av tildekningsmasser. Trenden over tid viser at vi gjenvinner mer avfall enn tidligere.



### Innsamling av husholdningsplast

I 2011 utvidet LAS sitt tilbud til også å omfatte kildesortering av husholdningsplast, når abonnentene selv brakte dette til miljøstasjonene. Høsten 2014 ble dette tilbudet utvidet med utdeling av sekker med henteordning fra 2015. I 2022 ble det totalt sendt 214 tonn husholdningsplast til gjenvinning inkludert husholdningsplast levert direkte til miljøstasjonene. Dette er en nedgang på ca 17% fra 2021.

### Innsamling glass og metall

I 2021 startet vi innsamling av glass og metallemballasje hos husholdningene.. Denne mengden har tidligere hovedsakelig gått i restavfallet. Mengden er noe opp i forhold til året før og det er stort fokus på å få økt denne ytterligere.

### Farlig avfall

LAS har et sterkt fokus på farlig avfall. Hovedmålsetningen er at alt farlig avfall skal samles inn med en forsvarlig sluttbehandling. Flere medarbeidere har kurs innen farlig avfall

Alt farlig avfall lagres på forsvarlig måte, og sendes videre for behandling. Tabellen viser mengdene av farlig avfall som er videresendt fra våre anlegg (ADR).

Lokasjon	2022	2021
Fjøsdaalen	16 525	8 144
Leknes	51 034	61 842
Svolvær	46 980	46 117
Haugen	24 662	15 260
<b>Totalt</b>	<b>139 201</b>	<b>131 503</b>

I tillegg behandles impregnert trevirke og asbest som farlig avfall, det vil si sendes til Haugen for behandling på deponi eller videresending til forsvarlig sluttbehandling.



Fraksjon	2022	Næring	Husholdning
Impregnert trevirke/kreosot	591 820	402 347 (68%)	189 473 (32%)
Asbest	49 636	28 563 (58%)	21 073 (42%)

## Forskning og Utviklingsarbeid (FOU)

LAS har hatt tradisjon for å være fremoverlent og løsningsorientert. Som et relativt lite avfallsselskap tas det hensyn til de rammebetingelsene øyriket gir selskapet, og det er viktig at kompetansen i selskapet beholdes. Vi har hatt ansatte på webinarer og kurs innen farlig avfall, PA programvare, nye moduler i kvalitetssystemet, varslingssystem med mer.

LAS har drevet med kompostering i mange år, der produktet blir et godt jordforbedringsmiddel. Dette deles ut til abonnentene så lenge lageret rekker. LAS var tidlig ute med å utsortere av matavfall/organisk avfall og å bearbeide dette lokalt. For tiden ser vi på ulike fremtidsrettede løsninger for å skape enda bedre produkt.

Arbeidet med tilrettelegging og rydding av marint avfall har gitt gode datasett med informasjon om avfallssammensetningen og som indikator på kilder. LAS har her bidratt med foredrag og kunnskapsformidling også utover Lofotens grenser. Arbeidet er samlet under merkenavnet Clean Up Lofoten, som er godt kjent i enkelte kretser i Norge. LAS har også bidratt til å innhente datasett i Strandrydding. Engasjementet har også resultert i medlemskap i Marine Recycling Cluster.

LAS er engasjert i et samarbeid med Nord Universitet og prosjektet Urban Mining som omhandler gjenvinning av mineraler fra kasserte elektriske produkter.

LAS har også som mål å være en naturlig samarbeidspartner i spørsmål som omhandler avfall, både for næringsliv og offentlig sektor.

## Investeringer

I 2022 har arbeidet med en ny innendørs hall med uteområder i Fjøsdaalen blitt igangsatt. Dette er en mindre versjon av hallen i Storeidøya og vil gi bedre arbeidsforhold for de ansatte, bedre tilrettelegging for sortering og levering avfall, samt minimering av flygeavfall fra miljøstasjonen. Det ble gjort omfattende arbeid med asfaltering av flere områder i Haugen. Prosessen med å elektrifisere industriparken er i full gang, hvor blant annet anbudet med anskaffelse av elektrisk kvern for restavfall er verdt å nevne.

I løpet av året har vi oppgradert kvalitetssystemet, PA-systemet ytterligere. Arbeidet med en digital løsning for uthenting av data, som skal gi smidigere hverdag for statistikk, har pågått



gjennom året og er nå i testfase. Fremover vurderer vi system for saksbehandling, arkivering, personalhåndtering med mer.

Maskinparken er viktige hjelpemiddel for behandling av avfall. Når det er behov for utskiftning, blir dette skiftet til mer miljøvennlige maskiner og utstyr. Som nevnt innebærer dette også optimalisering av drift og utstyr gjennom elektrifisering eller andre mer miljøvennlige driftsmetoder. Her ser en også på muligheter for ulike tilskuddsordninger fra f.eks Enova osv.

Avfallsbransjen er i konstant og omfattende utvikling hvor det stadig kommer nye produkter og målsetninger for gjenvinning. Krav i forhold til kvalitet og håndteringsmetoder er i stadig endring og krever at selskapet har fokus på dette. Våre samarbeidspartnere omfattes også av våre planer og utvikler seg i takt med oss og våre krav.

Styret har forholdt seg til reglene gitt i tillatelse 30.06.2009, samt forurensingsloven med tilhørende forskrifter, og mener at LAS har holdt seg innenfor de normer som er gitt.



## Årsavslutning 2022 Informasjon, Clean Up Lofoten og HMS/kvalitetsarbeid

### Foredrag:

Vi har holdt foredrag på følgende steder:

- Svarholt SFO, Stamsund
- Byggfag, Vest-Lofoten VGS
- Røde Kors- butikken, Fygle (de som drifter/frivillige)
- Aust-Lofoten VGS, om marin forsøpling
- Fygle skole, 7. trinn
- Svolvær skole, 9. trinn

### Kartonglotterivinnere

Det ble 1 heldige vinner som vant kr 10.000,- i returkartonglotteriet i regi av Grønt Punkt. Det var Aud Johansen, Gimsøya (3Q)

### LAS Miljønytt

Det ble utgitt et nummer november/desember i forbindelse med utdeling av retursekker til emballasjeplast fra husholdning og tømme kalender

### Kampanjer/Profilering:

Gjenbruksdagene ble arrangert sammen med prosjektet Urban Mine. Gjenbruksuka i Lofoten ble gjennomført fra 29.aug-1.sept og inneholdt Ressurstorg i Svolvær og Leknes, en minikonferanse med tittelen «lokal energisikkerhet i en global verden, med fokus på gjenvinning», Labyrinten på Leknes, workshop med tema Sirkulær materialvalg i bygg- og anleggsbransjen, samt stand med sikkerboks på Reine og Ramberg i tillegg til på ressurstorgene. I sikkerboksen legger man utrangerte dubbeditter med minne. På Ressurstorgene deltok lokale ombruksaktører som Vestvågøy ASVO, Røde Kors-butikken, Vestvågøy Husflidslag, BUA Vågan og Lias Bruktbutikk. Foredragsholdere på minikonfransen var Guro Kjørsvik Husby (Norsirk), Frode Schjenken Jensen (PolarKraft) og Jan Eivind Fredly (Lofotposten).

### Andre hendelser/engasjement:

- Etablert egen app med varsling på tømmedager og åpningstider på stasjoner.
- Etablert SMS varsling som supplement ved driftsendringer
- Alle barnehager har fått medlemskap i «Gjenbruksgjengen», med tematikk klima, avfall og god ressursbruk.
- Kampanje i digitale medier vedr bruk av gjennomsiktige sekker til å levere avfall
- Fortsatt fokus på at det bare er emballasje i glass og metall som skal i dunken, digitalt.
- Deltagelse i prosjektet UrbanMine under ledelse av Nord Universitet

Aktivitet i prosjektet Clean Up Lofoten

Dette året ble det ryddet markant mindre marint avfall. I tillegg til at Lofoten oppfattes som renere, er det også mindre ryddeaktivitet da ryddeområdene i Rydd Norge-programmet (Handelens Miljøfond) var nesten ferdigstilt i 2021. Et av de områdene som ble ryddet var Litljorda i Flakstad kommune, hvor det ble flydd ryddere ut med helikopter. Prosjektet mottok også tilskuddsmidler fra Marfo, med blant annet tilrettelegging for frivillige, i tillegg til at prosjektet bidro til å fjerne noen større gjenstander fra fjæra.


Våre tiltak:

- Strand- og kystryddekampanjen – tilrettelegging for frivillige (Marfo)
- Proffrydding – et par steder ble ryddet i Rydd Norge-programmet, gjenstår litt som vi ikke kom i land på.
- Fjerning av tunge gjenstander i fjæra (Marfo)
- Jernskrot-kampanje (LAS)
- Clean Up Lofoten Map – hvor turister og andre veifarende kan kaste sitt avfall.

Til sammen førte tiltakene til at 18,2 tonn eierløst marint avfall ble ryddet opp fra Lofotens kystlinje, fordelt på 66 ryddeaksjoner og 93,7 km. Aktiviteten engasjerte 521 ryddedeltagere fra de frivillige, mens proffryddingen kom i tillegg. Totalt er det nå ryddet 392,2 tonn siden LAS startet sitt engasjement med strand- og kystrydding i 2011.

HMS og kvalitet:

- Tilsyn fra Statsforvalter
- Videreutvikle internkontrollverktøy med flere nye moduler.
- Revisjon av Grønt Punkt for emballasjeplast fra husholdning. Og lofotingene er fortsatt ganske flinke med 5,6% forurensning av feilsorteringer, men det er også potensiale til forbedring.



Medlemmer i Den norske Revisorforening

Til Representantskapet i Lofoten Avfallsselskap IKS

## UAVHENGIG REVISORS BERETNING FOR 2022

### Uttalelse om revisjonen av årsregnskapet

#### Konklusjon

Vi har revidert årsregnskapet for **LOFOTEN AVFALLSSELSKAP IKS** som viser et overskudd på **kr 628.093**. Årsregnskapet består av balanse per 31. desember 2022, resultatregnskap og kontantstrømoppstilling for regnskapsåret avsluttet per denne datoen og noter til årsregnskapet, herunder et sammendrag av viktige regnskapsprinsipper. Etter vår mening

- oppfyller årsregnskapet gjeldende lovkrav og
- gir årsregnskapet et rettviseende bilde av selskapets finansielle stilling per 31. desember 2022, og av dets resultat og kontantstrømmer for regnskapsåret avsluttet per denne datoen i samsvar med regnskapslovens regler og god regnskapsskikk i Norge.

#### Grunnlag for konklusjonen

Vi har gjennomført revisjonen i samsvar med International Standards on Auditing (ISA-ene). Våre oppgaver og plikter i henhold til disse standardene er beskrevet nedenfor under *Revisors oppgaver og plikter ved revisjon av årsregnskapet*. Vi er uavhengige av selskapet i samsvar med kravene i relevante lover og forskrifter i Norge, og International Code of Ethics for Professional Accountants (inkludert internasjonale uavhengighetsstandarder) utstedt av the International Ethics Standard Board for Accountants (IESBA-reglene), og vi har overholdt våre øvrige etiske forpliktelser i samsvar med disse kravene. Innhentet revisjonsbevis er etter vår vurdering tilstrekkelig og hensiktsmessig som grunnlag for vår konklusjon.

#### Øvrig informasjon

Styret og daglig leder er ansvarlige for informasjonen i årsberetningen og annen øvrig informasjon som er publisert sammen med årsregnskapet. Vår konklusjon om årsregnskapet ovenfor dekker ikke informasjonen i årsberetningen eller annen øvrig informasjon.

I forbindelse med revisjonen av årsregnskapet er det vår oppgave å lese årsberetningen og annen øvrig informasjon. Formålet er å vurdere hvorvidt det foreligger vesentlig inkonsistens mellom årsberetningen, annen øvrig informasjon og årsregnskapet og den kunnskap vi har opparbeidet oss under revisjonen av årsregnskapet, eller hvorvidt informasjon i årsberetningen og annen øvrig informasjon ellers fremstår som vesentlig feil. Vi har plikt til å rapportere dersom årsberetningen eller annen øvrig informasjon fremstår som vesentlig feil. Vi har ingenting å rapportere i så henseende.

Basert på kunnskapen vi har opparbeidet oss i revisjonen, mener vi at årsberetningen

- er konsistent med årsregnskapet og
- inneholder de opplysninger som skal gis i henhold til gjeldende lovkrav.

Besøksadresse:  
Storgata 72  
www.lofotrevisjon.no

Postadresse:  
Postboks 15  
8376 Leknes

Telefon: 76 08 22 28  
Telefax: 76 08 22 27  
E-post: epost@lofotrevisjon.no

Foretaksregisteret/  
Revisornummer:  
951 725 005

Bankforbindelse:  
DNB ASA  
Konto: 1503 46 58045

Autorisert  
regnskaps-  
førerselskap



## *Styrets og daglig leders ansvar for årsregnskapet*

Ledelsen er ansvarlig for å utarbeide årsregnskapet og for at det gir et rettviseende bilde i samsvar med regnskapslovens regler og god regnskapsskikk i Norge. Ledelsen er også ansvarlig for slik intern kontroll som den finner nødvendig for å kunne utarbeide et årsregnskap som ikke inneholder vesentlig feilinformasjon, verken som følge av misligheter eller utilsiktede feil.

Ved utarbeidelsen av årsregnskapet må ledelsen ta standpunkt til selskapets evne til fortsatt drift og opplyse om forhold av betydning for fortsatt drift. Forutsetningen om fortsatt drift skal legges til grunn for årsregnskapet så lenge det ikke er sannsynlig at virksomheten vil bli avviklet.

## *Revisors oppgaver og plikter ved revisjonen av årsregnskapet*

Vårt mål er å oppnå betryggende sikkerhet for at årsregnskapet som helhet ikke inneholder vesentlig feilinformasjon, verken som følge av misligheter eller utilsiktede feil, og å avgi en revisjonsberetning som inneholder vår konklusjon. Betryggende sikkerhet er en høy grad av sikkerhet, men ingen garanti for at en revisjon utført i samsvar med ISA-ene, alltid vil avdekke vesentlig feilinformasjon. Feilinformasjon kan oppstå som følge av misligheter eller utilsiktede feil. Feilinformasjon er å anse som vesentlig dersom den enkeltvis eller samlet med rimelighet kan forventes å påvirke de økonomiske beslutningene som brukerne foretar på grunnlag av årsregnskapet.

Som del av en revisjon i samsvar med ISA-ene, utøver vi profesjonelt skjønn og utviser profesjonell skepsis gjennom hele revisjonen. I tillegg:

- identifiserer og vurderer vi risikoen for vesentlig feilinformasjon i årsregnskapet, enten det skyldes misligheter eller utilsiktede feil. Vi utformer og gjennomfører revisjonshandlinger for å håndtere slike risikoer, og innhenter revisjonsbevis som er tilstrekkelig og hensiktsmessig som grunnlag for vår konklusjon. Risikoen for at vesentlig feilinformasjon som følge av misligheter ikke blir avdekket, er høyere enn for feilinformasjon som skyldes utilsiktede feil, siden misligheter kan innebære samarbeid, forfalskning, bevisste utelatelser, uriktige fremstillinger eller overstyring av intern kontroll.
- opparbeider vi oss en forståelse av den interne kontroll som er relevant for revisjonen, for å utforme revisjonshandlinger som er hensiktsmessige etter omstendighetene, men ikke for å gi uttrykk for en mening om effektiviteten av selskapets interne kontroll.
- evaluerer vi om de anvendte regnskapsprinsippene er hensiktsmessige og om regnskapsestimatene og tilhørende noteopplysninger utarbeidet av ledelsen er rimelige
- konkluderer vi på om ledelsens bruk av fortsatt drift-forutsetningen er hensiktsmessig, og basert på innhentede revisjonsbevis, hvorvidt det foreligger vesentlig usikkerhet knyttet til hendelser eller forhold som kan skape tvil av betydning om selskapets evne til fortsatt drift. Dersom vi konkluderer med at det eksisterer vesentlig usikkerhet, kreves det at vi i revisjonsberetningen henleder oppmerksomheten på tilleggsopplysningene i årsregnskapet, eller, dersom slike tilleggsopplysninger ikke er tilstrekkelige, at vi modifierer vår konklusjon. Våre konklusjoner er basert på revisjonsbevis innhentet inntil datoen for revisjonsberetningen. Etterfølgende hendelser eller forhold kan imidlertid medføre at selskapet ikke kan fortsette driften.
- evaluerer vi den samlede presentasjonen, strukturen og innholdet i årsregnskapet, inkludert tilleggsopplysningene, og hvorvidt årsregnskapet gir uttrykk for de underliggende transaksjonene og hendelsene på en måte som gir et rettviseende bilde.



Vi kommuniserer med styret blant annet om det planlagte innholdet i og tidspunkt for revisjonsarbeidet og eventuelle vesentlige funn i revisjonen, herunder vesentlige svakheter i intern kontroll som vi avdekker gjennom revisjonen.

Leknes, 25. april 2023

LOFOTREVISJON AS

Helge Simonsen

Statsautorisert revisor