



## ÅRSREGNSKAPET FOR REGNSKAPSÅRET 2023 - GENERELL INFORMASJON

### Enheten

Organisasjonsnummer: 926 970 909  
Organisasjonsform: Aksjeselskap  
Foretaksnavn: NORSELAB F I ANT AS  
Forretningsadresse: Nedre Slottsgate 5  
0157 OSLO

### Regnskapsår

Årsregnskapets periode: 01.01.2023 - 31.12.2023

### Konsern

Morselskap i konsern: Nei

### Regnskapsregler

Regler for små foretak benyttet: Ja  
Benyttet ved utarbeidelsen av årsregnskapet til selskapet: Regnskapslovens alminnelige regler

### Årsregnskapet fastsatt av kompetent organ

Bekreftet av representant for selskapet: Yngve Tvedt  
Dato for fastsettelse av årsregnskapet: 26.03.2024

### Grunnlag for avgivelse

År 2023: Årsregnskapet er elektronisk innlevert  
År 2022: Tall er hentet fra elektronisk innlevert årsregnskap fra 2023

*Det er ikke krav til at årsregnskapet m.v. som sendes til Regnskapsregisteret er undertegnet. Kontrollen på at dette er utført ligger hos revisor/enhetens øverste organ. Sikkerheten ivaretas ved at innsender har rolle/rettighet for innsending av årsregnskapet via Altinn, og ved at det bekreftes at årsregnskapet er fastsatt av kompetent organ.*

Brønnøysundregistrene, 27.05.2025



## Resultatregnskap

| Beløp i: NOK                              | Note | 2023           | 2022           |
|---|------|----------------|----------------|
| <b>RESULTATREGNSKAP</b>                   |      |                |                |
| <b>Inntekter</b>                          |      |                |                |
| Sum inntekter                             |      | 0              | 0              |
| <b>Kostnader</b>                          |      |                |                |
| Annen driftskostnad                       | 1    | 45 561         | 19 608         |
| Sum kostnader                             |      | 45 561         | 19 608         |
| <b>Driftsresultat</b>                     |      | <b>-45 561</b> | <b>-19 608</b> |
| <b>Finansinntekter og finanskostnader</b> |      |                |                |
| Annen renteinntekt                        | 2    | 402 688        |                |
| Sum finansinntekter                       |      | 0              | 0              |
| Sum finanskostnader                       |      | 0              | 0              |
| <b>Netto finans</b>                       |      | <b>402 688</b> | <b>0</b>       |
| <b>Resultat før skattekostnad</b>         |      | <b>357 127</b> | <b>-19 608</b> |
| Skattekostnad                             |      | 59 344         |                |
| <b>Årsresultat</b>                        |      | <b>297 783</b> | <b>-19 608</b> |
| <b>Totalresultat</b>                      |      | <b>297 783</b> | <b>-19 608</b> |
| <b>Overføringer og disponeringer</b>      |      |                |                |
| Overføring til/fra fond                   |      |                | -19 608        |
| Konsernbidrag                             |      | 30 512         |                |
| Overføringer til/fra annen egenkapital    |      | 267 271        |                |
| Sum overføringer og disponeringer         |      | 297 783        | -19 608        |



## Balanse

| Beløp i: NOK                               | Note | 2023              | 2022              |
|--|------|-------------------|-------------------|
| <b>BALANSE - EIENDELER</b>                 |      |                   |                   |
| <b>Anleggsmidler</b>                       |      |                   |                   |
| <b>Immaterielle eiendeler</b>              |      |                   |                   |
| Sum immaterielle eiendeler                 |      | 0                 | 0                 |
| <b>Varige driftsmidler</b>                 |      |                   |                   |
| Sum varige driftsmidler                    |      | 0                 | 0                 |
| <b>Finansielle anleggsmidler</b>           |      |                   |                   |
| Investeringer i aksjer og andeler          | 2    | 71 316 652        | 42 999 052        |
| Andre fordringer                           | 2    | 15 402 688        |                   |
| Sum finansielle anleggsmidler              |      | 86 719 340        | 42 999 052        |
| Sum anleggsmidler                          |      | 86 719 340        | 42 999 052        |
| <b>Omløpsmidler</b>                        |      |                   |                   |
| <b>Varer</b>                               |      |                   |                   |
| Sum varer                                  |      | 0                 | 0                 |
| <b>Fordringer</b>                          |      |                   |                   |
| Sum fordringer                             |      | 0                 | 0                 |
| <b>Investeringer</b>                       |      |                   |                   |
| Sum investeringer                          |      | 0                 | 0                 |
| <b>Bankinnskudd, kontanter og lignende</b> |      |                   |                   |
| Bankinnskudd, kontanter og lignende        |      | 442 478           | 3 967             |
| Sum bankinnskudd, kontanter og lignende    |      | 442 478           | 3 967             |
| Sum omløpsmidler                           |      | 442 478           | 3 967             |
| <b>SUM EIENDELER</b>                       |      | <b>87 161 818</b> | <b>43 003 019</b> |

## BALANSE - EGENKAPITAL OG GJELD



## Balanse

| Beløp i: NOK                             | Note | 2023              | 2022              |
|--|------|-------------------|-------------------|
| <b>Egenkapital</b>                       |      |                   |                   |
| <b>Innskutt egenkapital</b>              |      |                   |                   |
| Selskapskapital                          | 3    | 32 141            | 31 290            |
| Overkurs                                 | 3    | 71 320 878        | 42 971 729        |
| Ikke registrert kapitalforhøyelse        | 3    | 15 450 000        |                   |
| Annen innskutt egenkapital               |      | 0                 | 0                 |
| <b>Sum innskutt egenkapital</b>          |      | <b>86 803 019</b> | <b>43 003 019</b> |
| <b>Opptjent egenkapital</b>              |      |                   |                   |
| Annen egenkapital                        | 3    | 255 990           |                   |
| <b>Sum opptjent egenkapital</b>          |      | <b>255 990</b>    |                   |
| <b>Sum egenkapital</b>                   |      | <b>87 059 008</b> | <b>43 003 019</b> |
| <b>Gjeld</b>                             |      |                   |                   |
| <b>Langsiktig gjeld</b>                  |      |                   |                   |
| <b>Sum avsetninger for forpliktelser</b> |      | <b>0</b>          | <b>0</b>          |
| <b>Annen langsiktig gjeld</b>            |      |                   |                   |
| <b>Sum annen langsiktig gjeld</b>        |      | <b>0</b>          | <b>0</b>          |
| <b>Sum langsiktig gjeld</b>              |      | <b>0</b>          | <b>0</b>          |
| <b>Kortsiktig gjeld</b>                  |      |                   |                   |
| Leverandørgjeld                          |      | 12 953            |                   |
| Betalbar skatt                           |      | 50 738            |                   |
| Kortsiktig konserngjeld                  | 4    | 39 118            |                   |
| <b>Sum kortsiktig gjeld</b>              |      | <b>102 809</b>    | <b>0</b>          |
| <b>Sum gjeld</b>                         |      | <b>102 809</b>    | <b>0</b>          |
| <b>SUM EGENKAPITAL OG GJELD</b>          |      | <b>87 161 818</b> | <b>43 003 019</b> |



## Brønnøysundregistrene

### ÅRSREGNSKAP FOR REGNSKAPSÅRET 2023 - GENERELL INFORMASJON

Journalnummer: 2024 347396

#### Enheten

Organisasjonsnummer: 926 970 909  
Organisasjonsform: Aksjeselskap  
Foretaksnavn: NORSELAB F I ANT AS  
Forretningsadresse: Nedre Slottsgate 5  
0157 OSLO

#### Regnskapsår

Årsregnskapets periode: 01.01.2023 - 31.12.2023

#### Konsern

Morselskap i konsern: Nei

#### Regnskapsregler

Regler for små foretak benyttet: Ja  
Benyttet ved utarbeidelsen av  
årsregnskapet til selskapet: Regnskapslovens alminnelige regler

#### Årsregnskapet fastsatt av kompetent organ

Bekreftet av representant for selskapet: Yngve Tvedt  
Dato for fastsettelse av årsregnskapet: 26.03.2024

#### Revisjon

Årsregnskapet er utarbeidet av ekstern  
autorisert regnskapsfører: Ja  
Ekstern autorisert regnskapsfører har i  
løpet av regnskapsåret bistått ved den  
løpende regnskapsføringen eller utført  
andre tjenester for selskapet enn å  
utarbeide årsregnskapet: Ja

#### Grunnlag for avgivelse

År 2023: Årsregnskap er elektronisk innlevert.  
År 2022: Tall er hentet fra elektronisk innlevert årsregnskap fra 2023.

*Det er ikke krav til at årsregnskapet m.v. som sendes til Regnskapsregisteret er undertegnet. Kontrollen på at dette er utført ligger hos revisor/enhetens øverste organ. Sikkerheten ivaretas ved at innsender har rolle/rettighet for innsending av årsregnskapet via Altinn, og ved at det bekreftes at årsregnskapet er fastsatt av kompetent organ.*

Brønnøysundregistrene, 10.04.2024



Organisasjonsnr: 926 970 909  
NORSELAB F I ANT AS

## RESULTATREGNSKAP

| <b>Beløp i: NOK</b>                       | <b>Note</b> | <b>2023</b>    | <b>2022</b>    |
|---|-------------|----------------|----------------|
| <b>RESULTATREGNSKAP</b>                   |             |                |                |
| <b>Inntekter</b>                          |             |                |                |
| Sum inntekter                             |             | 0              | 0              |
| <b>Kostnader</b>                          |             |                |                |
| Annen driftskostnad                       | 1           | 45 561         | 19 608         |
| Sum kostnader                             |             | 45 561         | 19 608         |
| <b>Driftsresultat</b>                     |             | <b>-45 561</b> | <b>-19 608</b> |
| <b>Finansinntekter og finanskostnader</b> |             |                |                |
| Annen renteinntekt                        | 2           | 402 688        |                |
| Sum finansinntekter                       |             | 0              | 0              |
| Sum finanskostnader                       |             | 0              | 0              |
| <b>Netto finans</b>                       |             | <b>402 688</b> | <b>0</b>       |
| <b>Resultat før skattekostnad</b>         |             | <b>357 127</b> | <b>-19 608</b> |
| Skattekostnad                             |             | 59 344         |                |
| <b>Årsresultat</b>                        |             | <b>297 783</b> | <b>-19 608</b> |
| <b>Totalresultat</b>                      |             | <b>297 783</b> | <b>-19 608</b> |
| <b>Overføringer og disponeringer</b>      |             |                |                |
| Overføring til/fra fond                   |             |                | -19 608        |
| Konsernbidrag                             |             | 30 512         |                |
| Overføringer til/fra annen egenkapital    |             | 267 271        |                |
| Sum overføringer og disponeringer         |             | 297 783        | -19 608        |



Organisasjonsnr: 926 970 909  
NORSELAB F I ANT AS

## BALANSE

| Beløp i: NOK                               | Note | 2023              | 2022              |
|--|------|-------------------|-------------------|
| <b>BALANSE - EIENDELER</b>                 |      |                   |                   |
| <b>Anleggsmidler</b>                       |      |                   |                   |
| <b>Immaterielle eiendeler</b>              |      |                   |                   |
| Sum immaterielle eiendeler                 |      | 0                 | 0                 |
| <b>Varige driftsmidler</b>                 |      |                   |                   |
| Sum varige driftsmidler                    |      | 0                 | 0                 |
| <b>Finansielle anleggsmidler</b>           |      |                   |                   |
| <b>Investeringer i aksjer og andeler</b>   |      |                   |                   |
|  | 2    | 71 316 652        | 42 999 052        |
| Andre fordringer                           | 2    | 15 402 688        |                   |
| Sum finansielle anleggsmidler              |      | 86 719 340        | 42 999 052        |
| Sum anleggsmidler                          |      | 86 719 340        | 42 999 052        |
| <b>Omløpsmidler</b>                        |      |                   |                   |
| <b>Varer</b>                               |      |                   |                   |
| Sum varer                                  |      | 0                 | 0                 |
| <b>Fordringer</b>                          |      |                   |                   |
| Sum fordringer                             |      | 0                 | 0                 |
| <b>Investeringer</b>                       |      |                   |                   |
| Sum investeringer                          |      | 0                 | 0                 |
| <b>Bankinnskudd, kontanter og lignende</b> |      |                   |                   |
| <b>Bankinnskudd, kontanter og lignende</b> |      |                   |                   |
|  |      | 442 478           | 3 967             |
| Sum bankinnskudd, kontanter og lignende    |      | 442 478           | 3 967             |
| Sum omløpsmidler                           |      | 442 478           | 3 967             |
| <b>SUM EIENDELER</b>                       |      | <b>87 161 818</b> | <b>43 003 019</b> |
| <b>BALANSE - EGENKAPITAL OG GJELD</b>      |      |                   |                   |
| <b>Egenkapital</b>                         |      |                   |                   |
| <b>Innskutt egenkapital</b>                |      |                   |                   |
| Selskapskapital                            | 3    | 32 141            | 31 290            |
| Overkurs                                   | 3    | 71 320 878        | 42 971 729        |
| Ikke registrert kapitalforhøyelse          | 3    | 15 450 000        |                   |
| Annen innskutt egenkapital                 |      | 0                 | 0                 |



|                                   |   |            |            |
|-----------------------------------|---|------------|------------|
| Sum innskutt egenkapital          |   | 86 803 019 | 43 003 019 |
| Opptjent egenkapital              |   |            |            |
| Annen egenkapital                 | 3 | 255 990    |            |
| Sum opptjent egenkapital          |   | 255 990    |            |
| Sum egenkapital                   |   | 87 059 008 | 43 003 019 |
| Gjeld                             |   |            |            |
| Langsiktig gjeld                  |   |            |            |
| Sum avsetninger for forpliktelser |   | 0          | 0          |
| Annen langsiktig gjeld            |   |            |            |
| Sum annen langsiktig gjeld        |   | 0          | 0          |
| Sum langsiktig gjeld              |   | 0          | 0          |
| Kortsiktig gjeld                  |   |            |            |
| Leverandørgjeld                   |   | 12 953     |            |
| Betalbar skatt                    |   | 50 738     |            |
| Kortsiktig konserngjeld           | 4 | 39 118     |            |
| Sum kortsiktig gjeld              |   | 102 809    | 0          |
| Sum gjeld                         |   | 102 809    | 0          |
| SUM EGENKAPITAL OG GJELD          |   | 87 161 818 | 43 003 019 |



Organisasjonsnr: 926 970 909  
NORSELAB F I ANT AS

**NOTEOPPLYSNINGER - SELSKAP** - alle poster oppgitt i hele tall

**Note**

1

**Regnskapsprinsipper**

Årsregnskapet er satt opp i samsvar med regnskapsloven 1998. Det er utarbeidet etter norske regnskapsstandarder. I utgangspunktet er det reglene for regnskapsoppstilling for små foretak som er benyttet. Hovedregel for vurdering og klassifisering av eiendeler og gjeld. Eiendeler bestemt til varig eie eller bruk er klassifisert som anleggsmidler. Andre eiendeler er klassifisert som omløpsmidler. Fordringer som skal tilbakebetales innen et år er uansett klassifisert som omløpsmidler. Ved klassifiseringen av kortsiktig og langsiktig gjeld er analoge kriterier lagt til grunn. Anleggsmidler vurderes til anskaffelseskost, men nedskrives til virkelig verdi når verdifallet forventes ikke å være forbigående. Anleggsmidler med begrenset økonomisk levetid avskrives planmessig. Langsiktig gjeld balanseføres til nominelt mottatt beløp på etableringstidspunktet. Langsiktig gjeld oppskrives ikke til virkelig verdi som følge av renteendring. Omløpsmidler vurderes til laveste av anskaffelseskost og virkelig verdi. Kortsiktig gjeld balanseføres til nominelt mottatt beløp på etableringstidspunktet. Kortsiktig gjeld oppskrives ikke til virkelig verdi som følge av renteendring. Enkelte poster er vurdert etter andre regler, og redegjøres for nedenfor. Varige driftsmidler Varige driftsmidler avskrives over forventet økonomisk levetid. Avskrivningene er som hovedregel fordelt lineært over antatt økonomisk levetid. Fordringer Kundefordringer og andre fordringer oppføres til pålydende etter fradrag for avsetning til forventet tap. Avsetning til tap gjøres på grunnlag av en individuell vurdering av de enkelte fordringene. I tillegg gjøres det for øvrige kundefordringer en uspesifisert avsetning for å dekke antatt tap. Skatter Skatter kostnadsføres når de påløper, det vil si at skattekostnaden er knyttet til det regnskapsmessige resultat før skatt. Skattekostnaden består av betalbar skatt (skatt på årets skattepliktige inntekt) og endring i netto utsatt skatt. Skattekostnaden fordeles på ordinært resultat og resultat av ekstraordinære poster i henhold til skattegrunnlaget. Utsatt skatt og utsatt skattefordel er presentert netto i balansen.

**Note**

1

Er det usikkerhet om fortsatt drift?: Nei

**Note**

**Antall årsverk i regnskapsåret**

0.00

**Note**

2



**Spesifisering av resultatregnskapet**

**Lønnskostnader**

Sum Beløp

Balanseført verdi 31.12. Varige driftsmidler Immaterielle eiend.

**Note**

4

**Konsern, tilknyttet selskap m.v.**

**Investeringsregnskap som regnskapsføres etter egenkapitalmetoden**

**Konsernregnskap**

Virksomheten inngår i konsolideringen til morselskapets konsernregnsk.: Nei

**Morselskapet sitt navn**

**Forretningskontor for morselskapet**

Datterselskap er utelatt fra konsolideringen: Nei

**Begrunnelse for at datterselskap er utelatt fra konsolideringen**

**Konsern, tilknyttet selskap m.v. - fordringer og gjeld**

**Fordringer**

Samlet beløp - tilknyttet selskap Årets Fjorårets

Samlet beløp - foretak i samme konsern Årets Fjorårets

**Kortsiktig gjeld**

Samlet beløp - foretak i samme konsern Årets Fjorårets  
39118.00

Samlet beløp - felles kontrollert virksomhet Årets Fjorårets

Pantstillelse Beløp

**Note**

**Fordringer**



Fordringer som forfaller senere enn ett år etter regnskapsårets slutt

Mer om fordringer

Note

Virkelig verdi og resultatført verdiendr. i perioden, finansielle instrumenter

Mer om finansielle instrumenter

Beskrivelse av finansielle derivater

| <u>Beholdning av egne aksjer</u> | <u>Antall</u> | <u>Pålydende</u> | <u>Andel av aksjek.</u> |
|----------------------------------|---------------|------------------|-------------------------|
|----------------------------------|---------------|------------------|-------------------------|

Note

3

Lån og sikkerhetsstillelse til medlemmer

Er det gitt lån eller sikkerhetsstillelse til ledende personer: Nei

Opplysninger om:

Medlemmer av:

Mer om lån og sikkerhetsstillelse



Til generalforsamlingen i Norselab F I ANT AS

## Uavhengig revisors beretning

### Uttalelse om revisjonen av årsregnskapet

#### Konklusjon

Vi har revidert Norselab F I ANT AS' årsregnskap som viser et årsresultat på kr 297 783. Årsregnskapet består av balanse per 31. desember 2023, resultatregnskap for regnskapsåret avsluttet per denne datoen og noter til årsregnskapet, herunder et sammendrag av viktige regnskapsprinsipper.

Etter vår mening

- oppfyller årsregnskapet gjeldende lovkrav, og
- gir årsregnskapet et rettviseende bilde av selskapets finansielle stilling per 31. desember 2023, og av dets resultater for regnskapsåret avsluttet per denne datoen i samsvar med regnskapslovens regler og god regnskapsskikk i Norge.

#### Grunnlag for konklusjonen

Vi har gjennomført revisjonen i samsvar med de internasjonale revisjonsstandardene International Standards on Auditing (ISA-ene). Våre oppgaver og plikter i henhold til disse standardene er beskrevet nedenfor under *Revisors oppgaver og plikter ved revisjonen av årsregnskapet*. Vi er uavhengige av selskapet slik det kreves i lov, forskrift og International Code of Ethics for Professional Accountants (inkludert internasjonale uavhengighetsstandarder) utstedt av the International Ethics Standards Board for Accountants (IESBA-reglene), og vi har overholdt våre øvrige etiske forpliktelser i samsvar med disse kravene. Innhentet revisjonsbevis er etter vår vurdering tilstrekkelig og hensiktsmessig som grunnlag for vår konklusjon.

#### Styrets ansvar for årsregnskapet

Styret (ledelsen) er ansvarlige for å utarbeide årsregnskapet og for at det gir et rettviseende bilde i samsvar med regnskapslovens regler og god regnskapsskikk i Norge. Ledelsen er også ansvarlig for slik internkontroll som den finner nødvendig for å kunne utarbeide et årsregnskap som ikke inneholder vesentlig feilinformasjon, verken som følge av misligheter eller utilsiktede feil.

Ved utarbeidelsen av årsregnskapet må ledelsen ta standpunkt til selskapets evne til fortsatt drift og opplyse om forhold av betydning for fortsatt drift. Forutsetningen om fortsatt drift skal legges til grunn for årsregnskapet så lenge det ikke er sannsynlig at virksomheten vil bli avviklet.



## *Revisors oppgaver og plikter ved revisjonen av årsregnskapet*

Vårt mål er å oppnå betryggende sikkerhet for at årsregnskapet som helhet ikke inneholder vesentlig feilinformasjon, verken som følge av misligheter eller utilsiktede feil, og å avgi en revisjonsberetning som inneholder vår konklusjon. Betryggende sikkerhet er en høy grad av sikkerhet, men ingen garanti for at en revisjon utført i samsvar med ISA-ene, alltid vil avdekke vesentlig feilinformasjon som eksisterer. Feilinformasjon kan oppstå som følge av misligheter eller utilsiktede feil.

Feilinformasjon blir vurdert som vesentlig dersom den enkeltvis eller samlet med rimelighet kan forventes å påvirke økonomiske beslutninger som brukerne foretar basert på årsregnskapet.

For videre beskrivelse av revisors oppgaver og plikter vises det til:  
<https://revisorforeningen.no/revisjonsberetninger>

Ålesund, 26. mars 2024  
I Tide Revisjon AS

Magne Hoff  
Statsautorisert revisor



---

**Årsoppgjør rapport**

---

**Norselab F I Ant AS**  
**2023**

---

Norselab F I Ant AS Org.nr. 926970909

---

Doc ID: b319d94fe47b4c7f22bfe686a66ffd6f6963b627



---

## Resultatregnskap

---

### Norselab F I Ant AS

|  | Note | 2023           | 2022           |
|--|------|----------------|----------------|
| Annen driftskostnad                        | 1    | 45 561         | 19 608         |
| <b>Sum driftskostnad</b>                   |      | <b>45 561</b>  | <b>19 608</b>  |
| <b>Driftsresultat</b>                      |      | <b>-45 561</b> | <b>-19 608</b> |
| Annen renteinntekt                         | 2    | 402 688        | 0              |
| <b>Sum netto finansposter</b>              |      | <b>402 688</b> | <b>0</b>       |
| <b>Ordinært resultat før skattekostnad</b> |      | <b>357 127</b> | <b>-19 608</b> |
| Skattekostnad på ordinært resultat         |      | 59 344         | 0              |
| <b>Ordinært resultat</b>                   |      | <b>297 783</b> | <b>-19 608</b> |
| <b>Årsresultat</b>                         |      | <b>297 783</b> | <b>-19 608</b> |
| Fra overkurs                               |      | 0              | -21 639        |
| Overført annen innskutt egenkapital        |      | 0              | 2 031          |
| Overført annen egenkapital                 |      | 267 271        | 0              |
| Avsatt til konsernbidrag                   |      | 30 512         | 0              |
| <b>Sum disponert</b>                       |      | <b>297 783</b> | <b>-19 608</b> |



---

**Balanse**

---

**Norselab F I Ant AS**

|                                      | Note | 2023              | 2022              |
|--------------------------------------|------|-------------------|-------------------|
| <b>Eiendeler</b>                     |      |                   |                   |
| <b>Anleggsmidler</b>                 |      |                   |                   |
| <b>Finansielle anleggsmidler</b>     |      |                   |                   |
| Investeringer i aksjer og andeler    | 2    | 71 316 652        | 42 999 052        |
| Andre fordringer                     | 2    | 15 402 688        | 0                 |
| <b>Sum finansielle anleggsmidler</b> |      | <b>86 719 340</b> | <b>42 999 052</b> |
| <b>Sum anleggsmidler</b>             |      | <b>86 719 340</b> | <b>42 999 052</b> |
| <b>Omløpsmidler</b>                  |      |                   |                   |
| Bankinnskudd, kontanter o.l.         |      | 442 478           | 3 967             |
| <b>Sum omløpsmidler</b>              |      | <b>442 478</b>    | <b>3 967</b>      |
| <b>Sum eiendeler</b>                 |      | <b>87 161 818</b> | <b>43 003 019</b> |



## Balanse

### Norselab F I Ant AS

|  | Note | 2023              | 2022              |
|--|------|-------------------|-------------------|
| <b>Egenkapital og gjeld</b>                |      |                   |                   |
| <b>Egenkapital</b>                         |      |                   |                   |
| <b>Innskutt egenkapital</b>                |      |                   |                   |
| Selskapskapital                            | 3    | 32 141            | 31 290            |
| Overkurs                                   | 3    | 71 320 878        | 42 971 729        |
| Vedtatt, ikke registrert kapitalforhøyelse | 3    | 15 450 000        | 0                 |
| <b>Sum innskutt egenkapital</b>            |      | <b>86 803 019</b> | <b>43 003 019</b> |
| <b>Opptjent egenkapital</b>                |      |                   |                   |
| Annen egenkapital                          | 3    | 255 990           | 0                 |
| <b>Sum opptjent egenkapital</b>            |      | <b>255 990</b>    | <b>0</b>          |
| <b>Sum egenkapital</b>                     |      | <b>87 059 009</b> | <b>43 003 019</b> |
| <b>Gjeld</b>                               |      |                   |                   |
| <b>Kortsiktig gjeld</b>                    |      |                   |                   |
| Leverandørgjeld                            |      | 12 953            | 0                 |
| Betalbar skatt                             |      | 50 738            | 0                 |
| Kortsiktig konsemgjeld                     | 4    | 39 118            | 0                 |
| <b>Sum kortsiktig gjeld</b>                |      | <b>102 809</b>    | <b>0</b>          |
| <b>Sum gjeld</b>                           |      | <b>102 809</b>    | <b>0</b>          |
| <b>Sum egenkapital og gjeld</b>            |      | <b>87 161 818</b> | <b>43 003 019</b> |

OSLO, 26.03.2024  
Styret for Norselab F I Ant AS

*Erik Skaar Syvertsen*

Erik Skaar Syvertsen  
Styrets leder



## Regnskapsprinsipp

Årsregnskapet er satt opp i samsvar med regnskapsloven 1998. Det er utarbeidet etter norske regnskapsstandarder. I utgangspunktet er det reglene for regnskapsoppstilling for små foretak som er benyttet.

Hovedregel for vurdering og klassifisering av eiendeler og gjeld.

Eiendeler bestemt til varig eie eller bruk er klassifisert som anleggsmidler. Andre eiendeler er klassifisert som omløpsmidler. Fordringer som skal tilbakebetales innen et år er uansett klassifisert som omløpsmidler. Ved klassifiseringen av kortsiktig og langsiktig gjeld er analoge kriterier lagt til grunn.

Anleggsmidler vurderes til anskaffelseskost, men nedskrives til virkelig verdi når verdifallet forventes ikke å være forbigående. Anleggsmidler med begrenset økonomisk levetid avskrives planmessig. Langsiktig gjeld balanseføres til nominelt mottatt beløp på etableringstidspunktet. Langsiktig gjeld oppskrives ikke til virkelig verdi som følge av renteendring.

Omløpsmidler vurderes til laveste av anskaffelseskost og virkelig verdi. Kortsiktig gjeld balanseføres til nominelt mottatt beløp på etableringstidspunktet. Kortsiktig gjeld oppskrives ikke til virkelig verdi som følge av renteendring. Enkelte poster er vurdert etter andre regler, og redegjøres for nedenfor.

Varige driftsmidler

Varige driftsmidler avskrives over forventet økonomisk levetid. Avskrivningene er som hovedregel fordelt lineært over antatt økonomisk levetid.

Fordringer

Kundefordringer og andre fordringer oppføres til pålydende etter fradrag for avsetning til forventet tap. Avsetning til tap gjøres på grunnlag av en individuell vurdering av de enkelte fordringene. I tillegg gjøres det for øvrige kundefordringer en uspesifisert avsetning for å dekke antatt tap.

Skatter

Skatter kostnadsføres når de påløper, det vil si at skattekostnaden er knyttet til det regnskapsmessige resultat før skatt.

Skattekostnaden består av betalbar skatt (skatt på årets skattepliktige inntekt) og endring i netto utsatt skatt. Skattekostnaden fordeles på ordinært resultat og resultat av ekstraordinære poster i henhold til skattegrunnlaget. Utsatt skatt og utsatt skattefordel er presentert netto i balansen.



## Note 1 Årsverk, lønn og ytelser

Antall årsverk i regnskapsåret: 0

## Note 2 Investeringer

Selskapet har investert i Antec Biogas AS. Balanseført verdi er vurdert til anskaffelseskost. Selskapet har et rentebærende konvertibelt lån mot Antec Biogas AS som forfaller 31.12.2024.

## Note 3 Egenkapital

|                           | <b>Aksjekapital</b> | <b>Overkurs</b>   | <b>Ikke registrert kapital</b> | <b>Annen egenkapital</b> | <b>Sum</b>        |
|---------------------------|---------------------|-------------------|--------------------------------|--------------------------|-------------------|
| Egenkapital 01.01.        | 31 290              | 42 971 729        | 0                              | 0                        | 43 003 019        |
| Årets resultat            | 0                   | 0                 | 0                              | 297 783                  | 297 783           |
| Avgitt konsernbidrag      | 0                   | 0                 | 0                              | -30 512                  | -30 512           |
| Kapitalforhøyelse         | 851                 | 28 349 149        | 15 450 000                     | 0                        | 43 800 000        |
| Omk. kapitalforhøyelse    | 0                   | 0                 | 0                              | -11 281                  | -11 281           |
| <b>Egenkapital 31.12.</b> | <b>32 141</b>       | <b>71 320 878</b> | <b>15 450 000</b>              | <b>255 990</b>           | <b>87 059 009</b> |

## Note 4 Mellomværende med selskap i samme konsern





| <b>Kortsiktig gjeld</b>                          | <b>2023</b> |
|--|-------------|
| Samlet beløp som gjelder foretak i samme konsern | 39 118      |



Audit trail

|                         |   |
|-------------------------|---|
| Title                   | Signering av Årsrapport Norselab F I Ant 2023 |
| File name               | 2023_Årsrapport_N..._F_I_Ant_2023.pdf         |
| Document ID             | b319d94fe47b4c7f22bfe686a66ffd6f6963b627      |
| Audit trail date format | MM / DD / YYYY                                |
| Status                  | • Signed                                      |

## Document History

|  |                                       |  |
|--|---------------------------------------|--|
| <br>SENT        | <b>03 / 26 / 2024</b><br>09:46:59 UTC | Sent for signature to Erik Syvertsen (es@norselab.com) from bf@falkglobal.no<br>IP: 109.74.176.138 |
| <br>VIEWED    | <b>03 / 26 / 2024</b><br>10:01:24 UTC | Viewed by Erik Syvertsen (es@norselab.com)<br>IP: 84.212.116.182                                   |
| <br>SIGNED    | <b>03 / 26 / 2024</b><br>10:01:32 UTC | Signed by Erik Syvertsen (es@norselab.com)<br>IP: 84.212.116.182                                   |
| <br>COMPLETED | <b>03 / 26 / 2024</b><br>10:01:32 UTC | The document has been completed.   |