



ÅRSREGNSKAPET FOR REGNSKAPSÅRET 2024 - GENERELL INFORMASJON

Enheten

Organisasjonsnummer: 971 285 850
Organisasjonsform: Forening/lag/innretning
Foretaksnavn: GS1 NORWAY
Forretningsadresse: Brynsveien 11
0667 OSLO

Regnskapsår

Årsregnskapets periode: 01.01.2024 - 31.12.2024

Konsern

Morselskap i konsern: Nei

Regnskapsregler

Regler for små foretak benyttet: Ja
Benyttet ved utarbeidelsen av årsregnskapet til selskapet: Regnskapslovens alminnelige regler

Årsregnskapet fastsatt av kompetent organ

Bekreftet av representant for selskapet: Geir Paulsen
Dato for fastsettelse av årsregnskapet: 11.03.2025

Grunnlag for avgivelse

År 2024: Årsregnskapet er elektronisk innlevert
År 2023: Tall er hentet fra elektronisk innlevert årsregnskap fra 2024

Det er ikke krav til at årsregnskapet m.v. som sendes til Regnskapsregisteret er undertegnet. Kontrollen på at dette er utført ligger hos revisor/enhetens øverste organ. Sikkerheten ivaretas ved at innsender har rolle/rettighet for innsending av årsregnskapet via Altinn, og ved at det bekreftes at årsregnskapet er fastsatt av kompetent organ.

Brønnøysundregistrene, 17.06.2025



Resultatregnskap

Beløp i: NOK	Note	2024	2023
RESULTATREGNSKAP			
Inntekter			
Salgsinntekt		46 085 108	39 844 039
Sum inntekter		46 085 108	39 844 039
Kostnader			
Varekostnad		3 420 630	3 264 850
Lønnskostnad	1	27 765 441	26 716 840
Avskrivning av driftsmidler og immaterielle eiendeler	2, 3	2 208 692	1 888 169
Annen driftskostnad	1	10 784 330	11 458 517
Sum kostnader		44 179 093	43 328 376
Driftsresultat		1 906 015	-3 484 337
Finansinntekter og finanskostnader			
Annen renteinntekt		1 902 219	1 391 981
Annen finansinntekt		45 446	73 832
Sum finansinntekter		1 947 665	1 465 813
Annen rentekostnad		321	1 833
Annen finanskostnad		57 429	261 360
Sum finanskostnader		57 750	263 193
Netto finans		1 889 915	1 202 620
Resultat før skattekostnad		3 795 930	-2 281 717
Skattekostnad på resultat	4	948 794	-421 564
Årsresultat		2 847 136	-1 860 153
Årsresultat etter minoritetsinteresser		2 847 136	-1 860 153
Totalresultat		2 847 136	-1 860 153
Overføringer og disponeringer			
Avsatt til annen egenkapital	5	2 847 136	



Resultatregnskap

Beløp i: NOK	Note	2024	2023
Overført fra annen egenkapital	5		-1 860 153
Sum overføringer og disponeringer		2 847 136	-1 860 153



Balanse

Beløp i: NOK	Note	2024	2023
BALANSE - EIENDELER			
Anleggsmidler			
Immaterielle eiendeler			
CRM, medlemssystem og nettside	2	11 778 357	10 676 199
Utsatt skattefordel	4		582 501
Sum immaterielle eiendeler		11 778 357	11 258 700
Varige driftsmidler			
Tomter, bygninger o.a. fast eiendom	3		
Maskiner og anlegg	3	354 496	610 764
Driftsløsøre, inventar o.a. utstyr	3	649 072	597 443
Sum varige driftsmidler		1 003 568	1 208 207
Sum anleggsmidler		12 781 925	12 466 908
Omløpsmidler			
Varer			
Fordringer			
Kundefordringer		4 381 629	10 571 826
Andre kortsiktige fordringer		2 622 699	2 471 835
Sum fordringer		7 004 328	13 043 661
Bankinnskudd, kontanter og lignende			
Bankinnskudd, kontanter o.l.		69 565 301	57 456 560
Sum bankinnskudd, kontanter og lignende		69 565 301	57 456 560
Sum omløpsmidler		76 569 629	70 500 221
SUM EIENDELER		89 351 553	82 967 129

BALANSE - EGENKAPITAL OG GJELD

Egenkapital

Innskutt egenkapital



Balanse

Beløp i: NOK	Note	2024	2023
Opptjent egenkapital			
Annen egenkapital	5	30 437 079	27 589 943
Sum opptjent egenkapital		30 437 079	27 589 943
Sum egenkapital		30 437 079	27 589 943
Gjeld			
Langsiktig gjeld			
Utsatt skatt	4	24 735	
Sum avsetninger for forpliktelser		24 735	
Annen langsiktig gjeld			
Sum langsiktig gjeld		24 735	0
Kortsiktig gjeld			
Gjeld til kredittinstitusjoner		18 313	32 863
Leverandørgjeld		2 888 624	2 363 427
Betalbar skatt	4	341 558	77 609
Skyldig offentlige avgifter		12 271 540	11 557 157
Annen kortsiktig gjeld		43 369 704	41 346 130
Sum kortsiktig gjeld		58 889 739	55 377 186
Sum gjeld		58 914 474	55 377 186
SUM EGENKAPITAL OG GJELD		89 351 553	82 967 129



Brønnøysundregistrene

ÅRSREGNSKAP FOR REGNSKAPSÅRET 2024 - GENERELL INFORMASJON

Journalnummer: 2025 523592

Enheten

Organisasjonsnummer: 971 285 850
Organisasjonsform: Forening/lag/innretning
Foretaksnavn: GS1 NORWAY
Forretningsadresse: Brynsveien 11
0667 OSLO

Regnskapsår

Årsregnskapets periode: 01.01.2024 - 31.12.2024

Konsern

Morselskap i konsern: Nei

Regnskapsregler

Regler for små foretak benyttet: Ja
Benyttet ved utarbeidelsen av
årsregnskapet til selskapet: Regnskapslovens alminnelige regler

Årsregnskapet fastsatt av kompetent organ

Bekreftet av representant for selskapet: Geir Paulsen
Dato for fastsettelse av årsregnskapet: 11.03.2025

Grunnlag for avgivelse

År 2024: Årsregnskap er elektronisk innlevert.
År 2023: Tall er hentet fra elektronisk innlevert årsregnskap fra 2024.

Det er ikke krav til at årsregnskapet m.v. som sendes til Regnskapsregisteret er undertegnet. Kontrollen på at dette er utført ligger hos revisor/enhetens øverste organ. Sikkerheten ivaretas ved at innsender har rolle/rettighet for innsending av årsregnskapet via Altinn, og ved at det bekreftes at årsregnskapet er fastsatt av kompetent organ.

Brønnøysundregistrene, 16.06.2025



Organisasjonsnr: 971 285 850
GSI NORWAY

RESULTATREGNSKAP

Beløp i: NOK	Note	2024	2023
RESULTATREGNSKAP			
Inntekter			
Salgsinntekt		46 085 108	39 844 039
Sum inntekter		46 085 108	39 844 039
Kostnader			
Varekostnad		3 420 630	3 264 850
Lønnskostnad	1	27 765 441	26 716 840
Avskrivning av driftsmidler og immaterielle eiendeler	2, 3	2 208 692	1 888 169
Annen driftskostnad	1	10 784 330	11 458 517
Sum kostnader		44 179 093	43 328 376
Driftsresultat		1 906 015	-3 484 337
Finansinntekter og finanskostnader			
Annen renteinntekt		1 902 219	1 391 981
Annen finansinntekt		45 446	73 832
Sum finansinntekter		1 947 665	1 465 813
Annen rentekostnad		321	1 833
Annen finanskostnad		57 429	261 360
Sum finanskostnader		57 750	263 193
Netto finans		1 889 915	1 202 620
Resultat før skattekostnad		3 795 930	-2 281 717
Skattekostnad på resultat	4	948 794	-421 564
Årsresultat		2 847 136	-1 860 153
Årsresultat etter minoritetsinteresser		2 847 136	-1 860 153
Totalresultat		2 847 136	-1 860 153
Overføringer og disponeringer			
Avsatt til annen egenkapital	5	2 847 136	
Overført fra annen egenkapital	5		-1 860 153
Sum overføringer og disponeringer		2 847 136	-1 860 153



Organisasjonsnr: 971 285 850
GSI NORWAY

BALANSE

Beløp i: NOK	Note	2024	2023
BALANSE - EIENDELER			
Anleggsmidler			
Immaterielle eiendeler			
CRM, medlemssystem og nettside	2	11 778 357	10 676 199
Utsatt skattefordel	4		582 501
Sum immaterielle eiendeler		11 778 357	11 258 700
Varige driftsmidler			
Tomter, bygninger o.a. fast eiendom	3		
Maskiner og anlegg	3	354 496	610 764
Driftsløsøre, inventar o. a. utstyr	3	649 072	597 443
Sum varige driftsmidler		1 003 568	1 208 207
Sum anleggsmidler		12 781 925	12 466 908
Omløpsmidler			
Varer			
Fordringer			
Kundefordringer		4 381 629	10 571 826
Andre kortsiktige fordringer		2 622 699	2 471 835
Sum fordringer		7 004 328	13 043 661
Bankinnskudd, kontanter og lignende			
Bankinnskudd, kontanter o. l.		69 565 301	57 456 560
Sum bankinnskudd, kontanter og lignende		69 565 301	57 456 560
Sum omløpsmidler		76 569 629	70 500 221
SUM EIENDELER		89 351 553	82 967 129
BALANSE - EGENKAPITAL OG GJELD			
Egenkapital			
Innskutt egenkapital			
Opptjent egenkapital			
Annen egenkapital	5	30 437 079	27 589 943
Sum opptjent egenkapital		30 437 079	27 589 943



Sum egenkapital		30 437 079	27 589 943
Gjeld			
Langsiktig gjeld			
Utsatt skatt		24 735	
Sum avsetninger for forpliktelser	4	24 735	
Annen langsiktig gjeld			
Sum langsiktig gjeld		24 735	0
Kortsiktig gjeld			
Gjeld til kredittinstitusjoner		18 313	32 863
Leverandørgjeld		2 888 624	2 363 427
Betalbar skatt		341 558	77 609
Skyldig offentlige avgifter	4	12 271 540	11 557 157
Annen kortsiktig gjeld		43 369 704	41 346 130
Sum kortsiktig gjeld		58 889 739	55 377 186
Sum gjeld		58 914 474	55 377 186
SUM EGENKAPITAL OG GJELD		89 351 553	82 967 129



Organisasjonsnr: 971 285 850
GSI NORWAY

NOTEOPPLYSNINGER - SELSKAP - alle poster oppgitt i hele tall

Note
2

Antall årsverk i regnskapsåret
23.00

<u>Sum</u>	<u>Beløp</u>
<u>Balanseført verdi 31.12.</u>	<u>Varige driftsmidler Immaterielle eiend.</u>

Konsernregnskap

Morselskapet sitt navn

Forretningskontor for morselskapet

Begrunnelse for at datterselskap er utelatt fra konsolideringen

<u>Samlet beløp - tilknyttet selskap</u>	<u>Årets</u>	<u>Fjorårets</u>
--	--------------	------------------

<u>Samlet beløp - foretak i samme konsern</u>	<u>Årets</u>	<u>Fjorårets</u>
---	--------------	------------------

<u>Samlet beløp - foretak i samme konsern</u>	<u>Årets</u>	<u>Fjorårets</u>
---	--------------	------------------


<u>Samlet beløp - felles kontrollert virksomhet</u>	<u>Årets</u>	<u>Fjorårets</u>
---	--------------	------------------


<u>Pantstillelse</u>	<u>Beløp</u>
----------------------	--------------


<u>Beholdning av egne aksjer</u>	<u>Antall</u>	<u>Pålydende</u>	<u>Andel av aksjek.</u>
----------------------------------	---------------	------------------	-------------------------



Årsregnskap 2024 GS1 NORWAY

 BankID Signing
Jon Arne Grøttum
2025-03-30


 BankID Signing
Jens Sjøgren
2025-03-27

 BankID Signing
Per Ole Drøpping
2025-03-27


 BankID Signing
Geir Paulsen
2025-03-28

 BankID Signing
Kjetil Vee Moen
2025-03-27

 BankID Signing
Anita Tunhold
2025-03-29

 BankID Signing
Cathrine Pia Lund
2025-03-27

 BankID Signing
Tormod Tennesen
2025-03-29

 BankID Signing
Hans Petter Auberg
2025-03-27


 BankID Signing
Mathilde Berg Lyngvær
2025-03-30


 BankID Signing
Thomas Weihe
2025-03-27




Resultatregnskap GS1 NORWAY

Driftsinntekter og driftskostnader	Note	2024	2023
Salgsinntekt		46 085 108	39 844 039
Sum driftsinntekter		46 085 108	39 844 039
Varekostnad		3 420 630	3 264 850
Lønnskostnad	1	27 765 441	26 716 840
Avskrivning av driftsmidler og immaterielle eiendeler	2, 3	2 208 692	1 888 169
Annen driftskostnad	1	10 784 330	11 458 517
Sum driftskostnader		44 179 093	43 328 376
Driftsresultat		1 906 015	-3 484 337
Finansinntekter og finanskostnader			
Annen renteinntekt		1 902 219	1 391 981
Annen finansinntekt		45 446	73 832
Annen rentekostnad		321	1 833
Annen finanskostnad		57 429	261 360
Resultat av finansposter		1 889 915	1 202 620
Resultat før skattekostnad		3 795 930	-2 281 717
Skattekostnad på resultat	4	923 045	-421 564
Årsresultat		2 872 885	-1 860 153
Overføringer			
Avsatt til annen egenkapital	5	2 872 885	0
Overført fra annen egenkapital	5	0	1 860 153
Sum overføringer		2 872 885	-1 860 153

 BankID Signing
Jon Arne Grøttum
2025-03-30

 BankID Signing
Jens Sjøgren
2025-03-27


 BankID Signing
Per Ole Drøpping
2025-03-27


 BankID Signing
Geir Paulsen
2025-03-28

 BankID Signing
Kjetill Vee Moen
2025-03-27


 BankID Signing
Anita Tunhold
2025-03-29

 BankID Signing
Cathrine Pia Lund
2025-03-27

 BankID Signing
Tormod Tennesen
2025-03-29

 BankID Signing
Hans Petter Auberg
2025-03-27


 BankID Signing
Mathilde Berg Lyngvær
2025-03-30


 BankID Signing
Thomas Weihe
2025-03-27




Balanse GS1 NORWAY

Eiendeler	Note	2024	2023
Anleggsmidler			
<i>Immaterielle eiendeler</i>			
CRM, medlemssystem og nettside	2	11 778 357	10 676 199
Utsatt skattefordel	4	0	582 501
Sum immaterielle eiendeler		11 778 357	11 258 700
<i>Varige driftsmidler</i>			
Maskiner og anlegg	3	354 496	610 764
Driftsløsøre, inventar o.a. utstyr	3	649 072	597 443
Sum varige driftsmidler		1 003 568	1 208 207
Sum anleggsmidler		12 781 925	12 466 908
Omløpsmidler			
<i>Fordringer</i>			
Kundefordringer		4 381 629	10 571 826
Andre kortsiktige fordringer		2 622 699	2 471 835
Sum fordringer		7 004 328	13 043 661
<i>Bankinnskudd, kontanter o.l</i>			
Bankinnskudd, kontanter o.l.		69 565 301	57 456 560
Sum bankinnskudd, kontanter o.l		69 565 301	57 456 560
Sum omløpsmidler		76 569 629	70 500 221
Sum eiendeler		89 351 553	82 967 129


 BankID Signing
Jon Arne Grøttum
2025-03-30

 BankID Signing
Jens Sjøgren
2025-03-27

 BankID Signing
Per Ole Drøpping
2025-03-27

 BankID Signing
Geir Paulsen
2025-03-28

 BankID Signing
Kjetil Vee Moen
2025-03-27


 BankID Signing
Anita Tunhold
2025-03-29

 BankID Signing
Cathrine Pia Lund
2025-03-27

 BankID Signing
Tormod Tennesen
2025-03-29

 BankID Signing
Hans Petter Auberg
2025-03-27

 BankID Signing
Mathilde Berg Lyngvær
2025-03-30

 BankID Signing
Thomas Weihe
2025-03-27





Balanse GS1 NORWAY


Egenkapital og gjeld	Note	2024	2023
Egenkapital			
<i>Opptjent egenkapital</i>			
Annen egenkapital	5	30 462 828	27 589 943
Sum opptjent egenkapital		<u>30 462 828</u>	<u>27 589 943</u>
Sum egenkapital		<u>30 462 828</u>	<u>27 589 943</u>
Gjeld			
<i>Avsetning for forpliktelser</i>			
Utsatt skatt	4	24 735	0
Sum avsetning for forpliktelser		<u>24 735</u>	<u>0</u>
<i>Kortsiktig gjeld</i>			
Gjeld til kredittinstitusjoner		18 313	32 863
Leverandørgjeld		2 888 624	2 363 427
Betalbar skatt	4	315 809	77 609
Skyldig offentlige avgifter		12 271 540	11 557 157
Annen kortsiktig gjeld		43 369 704	41 346 130
Sum kortsiktig gjeld		<u>58 863 990</u>	<u>55 377 186</u>
Sum gjeld		<u>58 888 725</u>	<u>55 377 186</u>
Sum egenkapital og gjeld		<u>89 351 553</u>	<u>82 967 129</u>

Oslo
Styret i GS1 NORWAY

<u>Per Ola Drøpping</u> styreleder	<u>Thomas Weihe</u> nestleder	<u>Hans-Petter Auberg</u> styremedlem
<u>Tormod Tønnesen</u> styremedlem	<u>Jøns Sjøgren</u> styremedlem	<u>Anita Tunold</u> styremedlem
<u>Mathilde Berg Lyngvær</u> styremedlem	<u>Kjetil Vee Moen</u> styremedlem	<u>Cathrine Pia Lund</u> styremedlem
<u>Jon Arne Grøttum</u> styremedlem		<u>Geir Paulsen</u> daglig leder


 BankID Signing
Jon Arne Grøttum
2025-03-30


 BankID Signing
Jøns Sjøgren
2025-03-27


 BankID Signing
Per Ola Drøpping
2025-03-27


 BankID Signing
Geir Paulsen
2025-03-28

 BankID Signing
Kjetil Vee Moen
2025-03-27

 BankID Signing
Anita Tunold
2025-03-29

 BankID Signing
Cathrine Pia Lund
2025-03-27

 BankID Signing
Tormod Tønnesen
2025-03-29

 BankID Signing
Hans Petter Auberg
2025-03-27

 BankID Signing
Mathilde Berg Lyngvær
2025-03-30

 BankID Signing
Thomas Weihe
2025-03-27



Noter til regnskapet 2024

Regnskapsprinsipper

Årsregnskapet er satt opp i samsvar med regnskapsloven og god regnskapsskikk for små foretak. Forutsetningen om fortsatt drift er lagt til grunn ved utarbeidelsen.

Salgsinntekter

Inntekter ved salg av varer og tjenester skjer på leveringstidspunktet. Tjenester inntektsføres i takt med utførelsen. Andelen av salgsinntekter som knytter seg til fremtidige serviceytelser balanseføres som uopptjent inntekt ved salget, og inntektsføres deretter i takt med levering av ytelsene.

Klassifisering og vurdering av balanseposter

Eiendeler bestemt til varig eie eller bruk er klassifisert som anleggsmidler. Anleggsmidler er vurdert til anskaffelseskost. Omløpsmidler og kortsiktig gjeld omfatter normalt poster som forfaller til betaling innen ett år etter balansedagen, samt poster som knytter seg til varekretsløpet. Omløpsmidler vurderes til laveste verdi av anskaffelseskost og antatt virkelig verdi.

Fordringer klassifiseres som omløpsmidler hvis de skal tilbakebetales i løpet av ett år. For gjeld er analoge kriterier lagt til grunn. Første års avdrag på langsiktige fordringer og langsiktig gjeld klassifiseres likevel ikke som omløpsmiddel og kortsiktig gjeld.

Enkelte poster er vurdert etter andre regler. Postene det gjelder vil være blant de postene som omhandles nedenfor.

Immaterielle eiendeler

Utgifter til egen utvikling av immaterielle eiendeler kostnadsføres løpende.

Utgifter til andre immaterielle eiendeler balanseføres i den grad det kan identifiseres en fremtidig økonomisk fordel knyttet til utvikling av en identifiserbar immateriell eiendel og utgiftene kan måles pålitelig. I motsatt fall kostnadsføres slike utgifter løpende. Balanseført utvikling avskrives lineært over økonomisk levetid.

Varige driftsmidler

Varige driftsmidler balanseføres og avskrives lineært til restverdi over driftsmidlenes forventede utnyttbare levetid. Ved endring i avskrivningsplan fordeles virkningen over gjenværende avskrivningstid ("knekkpunktmetoden"). Vedlikehold av driftsmidler kostnadsføres løpende. Påkostninger eller forbedringer tillegges driftsmidlets kostpris og avskrives i takt med driftsmidlet. Skillet mellom vedlikehold og påkostning/forbedring regnes i forhold til driftsmidlets stand ved kjøp av driftsmidlet. Tomter avskrives ikke.

Utgifter til leie av driftsmidler kostnadsføres. Forskuddsbetalinger balanseføres som forskuddsbetalt kostnad, og fordeles over leieperioden.


Fordringer


Kundefordringer og andre fordringer er oppført i balansen til pålydende etter fradrag for avsetning til forventet tap. Avsetning for tap gjøres på grunnlag av individuelle vurderinger av de enkelte fordringene. I tillegg gjøres det for øvrige kundefordringer en uspesifisert avsetning for å dekke antatt tap.


Skatt

Skattekostnader i resultatregnskapet omfatter både periodens betalbare skatt og endring i utsatt skatt. Utsatt skatt beregnes med 22 % på grunnlag av de midlertidige forskjeller som eksisterer mellom regnskapsmessige og skattemessige verdier, samt eventuelt ligningsmessig underskudd til fremføring ved utgangen av regnskapsåret. Skatteøkende og skattereduserende midlertidige forskjeller som reverserer eller kan reversere i samme periode er utlignet og nettoført.

Oppføring av utsatt skattefordel på netto skattereduserende forskjeller som ikke er utlignet og underskudd til fremføring, er begrunnet med antatt fremtidig inntjening. Utsatt skattefordel som kan balanseføres og utsatt skatt er oppført netto i balansen. Foreningen er formuesskattepliktig, og formuesskatten beregnes med 0,30%.

 BankID Signing
Jon Arne Grøttum
2025-03-30


 BankID Signing
Jens Sjøgren
2025-03-27

 BankID Signing
Per Ole Drøpping
2025-03-27

 BankID Signing
Geir Paulsen
2025-03-28

 BankID Signing
Kjetil Vee Moen
2025-03-27

 BankID Signing
Anita Tunhold
2025-03-29

 BankID Signing
Cathrine Pia Lund
2025-03-27

 BankID Signing
Tormod Tønnenes
2025-03-29

 BankID Signing
Hans Petter Auberg
2025-03-27

 BankID Signing
Mathilde Berg Lyngvær
2025-03-30

 BankID Signing
Thomas Weihe
2025-03-27



Noter til regnskapet 2024

Note 1 Lønnskostnader og antall årsverk

Lønnskostnader

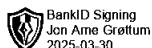
	2024	2023
Lønninger	22 097 760	21 058 568
Arbeidsgiveravgift	3 560 667	3 428 535
Pensjonskostnader	1 432 867	1 347 479
Andre ytelser	674 146	882 258
Sum	27 765 441	26 716 840

Selskapet har i 2024 sysselsatt 23 årsverk.

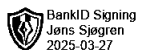
Note 2 Immaterielle eiendeler

	CRM, medlemssystem og nettside	Anlegg under utførelse	Totalt
Anskaffelseskost 01.01	8 097 861	6 089 625	14 187 486
Tilgang	8 463 757	430 325	8 894 082
Avgang	0	-6 089 625	-6 089 625
Anskaffelseskost 31.12	16 561 618	430 325	16 991 943
Akk. av-/nedskrivninger 31.12	-5 213 586		-5 213 586
Balansført verdi 31.12	11 348 032	430 325	11 778 357
Årets avskrivninger	1 702 300	0	1 702 300
Avskrivningsplan	Lineær	Avskrives ikke	
Økonomisk levetid	6 år		
Endring i avskrivningsplan			


Det er i 2024 investert ytterligere i eksisterende medlemssystem og nytt GLN-system. I løpet av 2024 ble store deler av investeringene som tidligere var klassifisert som Anlegg under utførelse ferdigstilt. Dette medførte en overføring på kr 6 089 625 til CRM- og medlemssystem. De ferdigstilte anleggsmidlene ble tatt i bruk i 2024, og avskrivninger på disse eiendelene ble igangsatt fra det tidspunktet de ble satt i drift.



BankID Signing
Jon Arne Grøttum
2025-03-30



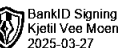
BankID Signing
Jens Sjøgren
2025-03-27



BankID Signing
Per Ole Drøpping
2025-03-27



BankID Signing
Geir Paulsen
2025-03-28



BankID Signing
Kjetil Vee Moen
2025-03-27



BankID Signing
Anita Tunhold
2025-03-29



BankID Signing
Cathrine Pia Lund
2025-03-27



BankID Signing
Tormod Tønnenes
2025-03-29



BankID Signing
Hans Petter Auberg
2025-03-27



BankID Signing
Mathilde Berg Lyngvær
2025-03-30




BankID Signing
Thomas Weithe
2025-03-27




Noter til regnskapet 2024

Note 3 Varige driftsmidler

	Driftsløsøre, inventar, kontorm. ol.	Smartcenter IT	Fibernet, datautstyr	Totalt
Anskaffelseskost 01.01.2024	5 345 998	1 034 404	1 098 022	7 478 424
Tilgang kjøpte driftsmidler	0	41 031	260 721	301 752
Anskaffelseskost 31.12.2024	5 345 998	1 075 435	1 358 743	7 780 176
Akkumulerte avskrivninger 31.12	-4 991 503	-999 371	-785 735	-6 776 609
Bokført verdi 31.12.2024	354 496	76 064	573 008	1 003 569
Årets avskrivninger	256 269	64 163	185 960	506 392
Økonomisk levetid Avskrivningsplan	5 år Lineær	3-5 år Lineær	3-5 år Lineær	

 BankID Signing
Jon Arne Grøttum
2025-03-30


 BankID Signing
Jens Sjøgren
2025-03-27

 BankID Signing
Per Ole Drøpping
2025-03-27


 BankID Signing
Geir Paulsen
2025-03-28

 BankID Signing
Kjetil Vee Moen
2025-03-27

 BankID Signing
Anita Tunhold
2025-03-29

 BankID Signing
Cathrine Pia Lund
2025-03-27

 BankID Signing
Tormod Tennesen
2025-03-29

 BankID Signing
Hans Petter Auberg
2025-03-27

 BankID Signing
Mathilde Berg Lyngvær
2025-03-30

 BankID Signing
Thomas Weihe
2025-03-27



Noter til regnskapet 2024

Note 4 Skatt

Årets skattekostnad	2024	2023
Resultatført skatt på ordinært resultat:		
Betalbar skatt	315 809	77 609
Endring i utsatt skatt	607 236	-499 173
Skattekostnad ordinært resultat	923 045	-421 564
Skattepliktig inntekt:		
Resultat før skatt	3 795 930	-2 281 717
Permanente forskjeller	2 382	12 751
Endring i midlertidige forskjeller	-133 176	-358 021
Anvendelse av fremførbart underskudd	-2 626 987	0
Skattepliktig inntekt	1 038 150	-2 626 987
Betalbar skatt i balansen:		
Betalbar skatt på årets resultat	315 809	77 609
Sum betalbar skatt i balansen	315 809	77 609

Skatteeffekten av midlertidige forskjeller som har gitt opphav til utsatt skatt og utsatte skattefordeler, spesifisert på typer av midlertidige forskjeller

	2024	2023	Endring
Varige driftsmidler	383 030	63 159	-319 870
Fordringer	-270 598	-83 904	186 695
Sum	112 431	-20 744	-133 176
Akkumulert fremførbart underskudd	0	-2 626 987	-2 626 987
Grunnlag for utsatt skatt / skattefordel	112 431	-2 647 731	-2 760 163
Utsatt skatt / skattefordel (22 %)	24 735	-582 501	-607 236

Betalbar skatt i balansen for 2024 inneholder avsatt formuesskatt på kr 87 416 for 2023 var tilsvarende beløp kr 77 609.

Note 5 Egenkapital

	Annen egenkapital	Sum egenkapital
Pr. 01.01	27 589 943	27 589 943
Årets resultat	2 872 885	2 872 885
Pr 31.12	30 462 828	30 462 828

BankID Signing
Jon Arne Grøttum
2025-03-30

BankID Signing
Jens Sjøgren
2025-03-27

BankID Signing
Per Ole Drøpping
2025-03-27

BankID Signing
Geir Paulsen
2025-03-28

BankID Signing
Kjetill Vee Moen
2025-03-27

BankID Signing
Anita Tunhold
2025-03-29

BankID Signing
Cathrine Pia Lund
2025-03-27

BankID Signing
Tormod Tønnenes
2025-03-29

BankID Signing
Hans Petter Auberg
2025-03-27

BankID Signing
Mathilde Berg Lyngvær
2025-03-30

BankID Signing
Thomas Weihe
2025-03-27



BDO AS
Bygdøy allé 2
Postboks 1704 Vika
0121 Oslo

Uavhengig revisors beretning

Til generalforsamlingen i Gs1 Norway

Konklusjon

Vi har revidert årsregnskapet til Gs1 Norway.

Årsregnskapet består av:

- Balanse per 31. desember 2024
- Resultatregnskap for 2024
- Noter til årsregnskapet, herunder et sammendrag av viktige regnskapsprinsipper.

Etter vår mening:

- Oppfyller årsregnskapet gjeldende lovkrav, og
- Gir årsregnskapet et rettviseende bilde av organisasjonens finansielle stilling per 31. desember 2024 og av dets resultater for regnskapsåret avsluttet per denne datoen i samsvar med regnskapslovens regler og god regnskapsskikk i Norge.

Grunnlag for konklusjonen

Vi har gjennomført revisjonen i samsvar med International Standards on Auditing (ISA-ene). Våre oppgaver og plikter i henhold til disse standardene er beskrevet nedenfor under Revisors oppgaver og plikter ved revisjonen av årsregnskapet. Vi er uavhengige av organisasjonen i samsvar med kravene i relevante lover og forskrifter i Norge og International Code of Ethics for Professional Accountants (inkludert internasjonale uavhengighetsstandarder) utstedt av International Ethics Standards Board for Accountants (IESBA-reglene), og vi har overholdt våre øvrige etiske forpliktelser i samsvar med disse kravene. Innhentet revisjonsbevis er etter vår vurdering tilstrekkelig og hensiktsmessig som grunnlag for vår konklusjon.

Annen informasjon

Styret og daglig leder (ledelsen) er ansvarlig for annen informasjon. Annen informasjon består av årsberetningen. Vår konklusjon om årsregnskapet ovenfor dekker ikke annen informasjon.

I forbindelse med revisjonen av årsregnskapet er det vår oppgave å lese annen informasjon. Formålet er å vurdere hvorvidt det foreligger vesentlig inkonsistens mellom annen informasjon og årsregnskapet og den kunnskap vi har opparbeidet oss under revisjonen av årsregnskapet, eller hvorvidt informasjon i annen informasjon ellers fremstår som vesentlig feil. Vi har plikt til å rapportere dersom annen informasjon fremstår som vesentlig feil. Vi har ingenting å rapportere i så henseende.

Styret og daglig leders ansvar for årsregnskapet

Styret og daglig leder (ledelsen) er ansvarlig for å utarbeide årsregnskapet og for at det gir et rettviseende bilde i samsvar med regnskapslovens regler og god regnskapsskikk i Norge. Ledelsen er også ansvarlig for slik intern kontroll som den finner nødvendig for å kunne utarbeide et årsregnskap som ikke inneholder vesentlig feilinformasjon, verken som følge av misligheter eller utilsiktede feil.

Ved utarbeidelsen av årsregnskapet må ledelsen ta standpunkt til organisasjons evne til fortsatt drift og opplyse om forhold av betydning for fortsatt drift. Forutsetningen om fortsatt drift skal legges til grunn for årsregnskapet så lenge det ikke er sannsynlig at virksomheten vil bli avviklet.



Revisors oppgaver og plikter ved revisjonen av årsregnskapet

Vårt mål er å oppnå betryggende sikkerhet for at årsregnskapet som helhet ikke inneholder vesentlig feilinformasjon, verken som følge av misligheter eller utilsiktede feil, og å avgi en revisjonsberetning som inneholder vår konklusjon. Betryggende sikkerhet er en høy grad av sikkerhet, men ingen garanti for at en revisjon utført i samsvar med ISA-ene, alltid vil avdekke vesentlig feilinformasjon. Feilinformasjon kan oppstå som følge av misligheter eller utilsiktede feil. Feilinformasjon er å anse som vesentlig dersom den enkeltvis eller samlet med rimelighet kan forventes å påvirke de økonomiske beslutningene som brukerne foretar på grunnlag av årsregnskapet.

For videre beskrivelse av revisors oppgaver og plikter vises det til:
<https://revisorforeningen.no/revisjonsberetninger>

BDO AS

Erik Helge Lie
statsautorisert revisor
(elektronisk signert)

Penneo Dokumentnøkkel: URPF6-YL95W-33GIK-TTJZ-HOPX5-6RLQK



PENNEO

Signaturene i dette dokumentet er juridisk bindende. Dokument signert med "Penneo™ - sikker digital signatur". De signerende parter sin identitet er registrert, og er listet nedenfor.

"Med min signatur bekrefter jeg alle datoer og innholdet i dette dokument."

Lie, Erik Helge

Partner

På vegne av: BDO AS

Serienummer: no_bankid:9578-5995-4-155606

IP: 188.95.xxx.xxx

2025-04-26 16:39:48 UTC



Penneo Dokumentnøkkel: URPF6-YL95W-33G1K-TTZJZ-H0PX5-6RLQK

Dette dokumentet er signert digitalt via [Penneo.com](https://penneo.com). De signerte dataene er validert ved hjelp av den matematiske hashverdien av det originale dokumentet. All kryptografisk bevisføring er innebygd i denne PDF-en for fremtidig validering.

Dette dokumentet er forseglest med et kvalifisert elektronisk segl ved bruk av et sertifikat og et tidsstempel fra en kvalifisert tilstjenesteleverandør.

Slik kan du bekrefte at dokumentet er originalt

Når du åpner dokumentet i Adobe Reader, kan du se at det er sertifisert av **Penneo A/S**. Dette beviser at innholdet i dokumentet ikke har blitt endret siden tidspunktet for signeringen. Bevis for de individuelle signatørens digitale signaturer er vedlagt dokumentet.

Du kan bekrefte de kryptografiske bevisene ved hjelp av Penneos validator, <https://penneo.com/validator>, eller andre valideringsverktøy for digitale signaturer.