



## ÅRSREGNSKAPET FOR REGNSKAPSÅRET 2021 - GENERELL INFORMASJON

### Enheten

Organisasjonsnummer: 977 203 740  
Organisasjonsform: Aksjeselskap  
Foretaksnavn: RØVÆR FJORDBRUK AS  
Forretningsadresse: Gnr 27 bnr 42  
5549 RØVÆR

### Regnskapsår

Årsregnskapets periode: 01.01.2021 - 31.12.2021

### Konsern

Morselskap i konsern: Nei

### Regnskapsregler

Regler for små foretak benyttet: Nei  
Benyttet ved utarbeidelsen av årsregnskapet til selskapet: Regnskapslovens alminnelige regler

### Årsregnskapet fastsatt av kompetent organ

Bekreftet av representant for selskapet: Helge M. Nesse  
Dato for fastsettelse av årsregnskapet: 30.05.2022

### Grunnlag for avgivelse

År 2021: Årsregnskapet er elektronisk innlevert  
År 2020: Tall er hentet fra elektronisk innlevert årsregnskap fra 2021

*Det er ikke krav til at årsregnskapet m.v. som sendes til Regnskapsregisteret er undertegnet. Kontrollen på at dette er utført ligger hos revisor/enhetens øverste organ. Sikkerheten ivaretas ved at innsender har rolle/rettighet for innsending av årsregnskapet via Altinn, og ved at det bekreftes at årsregnskapet er fastsatt av kompetent organ.*

Brønnøysundregistrene, 29.08.2023



## Resultatregnskap

Beløp i: NOK	Note	2021	2020
<b>RESULTATREGNSKAP</b>			
<b>Inntekter</b>			
Salgsinntekt	11	173 364 071	143 588 223
Andre driftsinntekter		43 734	13 017
<b>Sum inntekter</b>		<b>173 407 805</b>	<b>143 601 240</b>
<b>Kostnader</b>			
Endring i beholdning av varer under tilvirkning og ferdig tilvirkede varer		-48 337 000	12 147 000
Varekostnad	10	127 166 958	61 087 825
Lønnskostnad	1	5 649 195	4 177 008
Avskrivning på driftsmidler og immaterielle egedelar	3	10 205 021	7 967 823
Nedskrivning av varige driftsmidler og immaterielle eiendeler	3		
Andre driftskostnader	1, 10	21 036 287	13 489 492
<b>Sum kostnader</b>		<b>115 720 462</b>	<b>98 869 148</b>
<b>Driftsresultat</b>		<b>57 687 343</b>	<b>44 732 092</b>
<b>Finansinntekter og finanskostnader</b>			
Annen renteinntekt		206 466	2 194 180
<b>Sum finansinntekter</b>		<b>206 466</b>	<b>2 194 180</b>
Annen rentekostnad		689 331	590 306
<b>Sum finanskostnader</b>		<b>689 331</b>	<b>590 306</b>
<b>Netto finans</b>		<b>-482 866</b>	<b>1 603 875</b>
<b>Ordinært resultat før skattekostnad</b>		<b>57 204 477</b>	<b>46 335 967</b>
Skattekostnad på ordinært resultat	7	12 603 926	10 198 602
<b>Ordinært resultat etter skattekostnad</b>		<b>44 600 551</b>	<b>36 137 365</b>
Skattekostnad på ekstraordinært resultat	7		
<b>Årsresultat</b>		<b>44 600 551</b>	<b>36 137 365</b>
<b>Årsresultat etter minoritetsinteresser</b>		<b>44 600 551</b>	<b>36 137 365</b>



## Resultatregnskap

<b>Beløp i: NOK</b>	<b>Note</b>	<b>2021</b>	<b>2020</b>
<b>Totalresultat</b>		<b>44 600 551</b>	<b>36 137 365</b>
<b>Overføringer og disponeringer</b>			
Ordinært utbytte		35 000 000	25 000 000
Avsett til annen egenkapital	8	9 600 551	11 137 365
<b>Sum overføringer og disponeringer</b>		<b>44 600 551</b>	<b>36 137 365</b>



## Balanse

Beløp i: NOK	Note	2021	2020
<b>BALANSE - EIENDELER</b>			
<b>Anleggsmidler</b>			
<b>Immaterielle eiendeler</b>			
Konsesjoner, patentar o.l.	3, 6	6 248 000	6 248 000
Utsatt skattefordel	7		
Goodwill	3		
<b>Sum immaterielle eiendeler</b>		<b>6 248 000</b>	<b>6 248 000</b>
<b>Varige driftsmidler</b>			
Tomter, bygninger og anna fast eiendom	3, 6	74 340 370	60 185 535
Oppdrettsutstyr	3, 6	34 472 800	32 963 200
Båtar	3, 6	11 259 009	12 232 600
Driftslausøyre, inventar o.l.	3, 6	3 795 000	4 316 200
<b>Sum varige driftsmidler</b>		<b>123 867 179</b>	<b>109 697 535</b>
<b>Sum anleggsmidler</b>		<b>130 115 179</b>	<b>115 945 535</b>
<b>Omløpsmidler</b>			
<b>Varer</b>			
<b>Sum varer</b>	2, 6	<b>97 331 000</b>	<b>47 749 000</b>
<b>Fordringer</b>			
Kundefordringer	5, 6	35 921 702	165 762
Andre fordringer	5	55 247	4 811 609
Konsernfordringer	5	22 395 133	83 588 614
<b>Sum fordringer</b>		<b>58 372 083</b>	<b>88 565 985</b>
<b>Bankinnskudd, kontanter og lignende</b>			
Bankinnskott, kontantar o.l.	1, 5	341 483	237 101
<b>Sum bankinnskudd, kontanter og lignende</b>		<b>341 483</b>	<b>237 101</b>
<b>Sum omløpsmidler</b>		<b>156 044 566</b>	<b>136 552 086</b>
<b>SUM EIENDELER</b>		<b>286 159 745</b>	<b>252 497 620</b>



### Balanse

Beløp i: NOK	Note	2021	2020
<b>BALANSE - EGENKAPITAL OG GJELD</b>			
<b>Egenkapital</b>			
<b>Innskutt egenkapital</b>			
Aksjekapital	8, 9	640 000	640 000
Overkurs	8	4 610 000	4 610 000
Annen innskutt egenkapital	8		
<b>Sum innskutt egenkapital</b>		<b>5 250 000</b>	<b>5 250 000</b>
<b>Opptjent egenkapital</b>			
Fond for vurderingsforskjellar	8		
Annan egenkapital	8	151 401 389	141 800 838
Udekket tap	8		
<b>Sum opptjent egenkapital</b>		<b>151 401 389</b>	<b>141 800 838</b>
<b>Sum egenkapital</b>	8	<b>156 651 389</b>	<b>147 050 838</b>
<b>Gjeld</b>			
<b>Langsiktig gjeld</b>			
Utsatt skatt	7	24 611 633	13 744 485
<b>Sum avsetninger for forpliktelser</b>		<b>24 611 633</b>	<b>13 744 485</b>
<b>Annen langsiktig gjeld</b>			
Gjeld til kredittinstitusjoner	4, 6	8 522 606	10 227 844
Øvrig langsiktig gjeld	4, 5		
<b>Sum annen langsiktig gjeld</b>		<b>8 522 606</b>	<b>10 227 844</b>
<b>Sum langsiktig gjeld</b>		<b>33 134 239</b>	<b>23 972 329</b>
<b>Kortsiktig gjeld</b>			
Gjeld til kredittinstitusjoner	6		
Leverandørgjeld	5	41 664 413	30 193 516
Betalbar skatt	7	1 736 778	11 936 073
Skuldige offentlege avgifter		4 161 390	269 878
Utbytte		35 000 000	25 000 000
Kortsiktig konserngjeld	5, 6		
Anna kortsiktig gjeld	5	13 811 536	14 074 987
<b>Sum kortsiktig gjeld</b>		<b>96 374 117</b>	<b>81 474 454</b>



## Balanse

<b>Beløp i: NOK</b>	<b>Note</b>	<b>2021</b>	<b>2020</b>
Sum gjeld		129 508 356	105 446 783
<b>SUM EGENKAPITAL OG GJELD</b>		<b>286 159 745</b>	<b>252 497 620</b>



<b>Resultatrekneskap</b>			
Røvær Fjordbruk AS			
	Note	2021	2020
<b>DRIFTSINNEKTER OG DRIFTSKOSTNADER</b>			
Salgsinntekt	11	173 364 071	143 588 223
Andre driftsinntekter		43 734	13 017
<b>Sum driftsinntekter</b>		<b>173 407 805</b>	<b>143 601 240</b>
Beholdningsendring		-48 337 000	12 147 000
Varekostnad	10	127 166 958	61 087 825
Lønnskostnad	1	5 649 195	4 177 008
Avskrivning på driftsmidler og immaterielle egedelar	3	10 205 021	7 967 823
Andre driftskostnader	1, 10	21 036 287	13 489 492
<b>Sum driftskostnader</b>		<b>115 720 462</b>	<b>98 869 148</b>
<b>Driftsresultat</b>		<b><u>57 687 343</u></b>	<b><u>44 732 092</u></b>
<b>FINANSINNEKTER OG FINANSKOSTNADER</b>			
Anna renteinntekt		206 466	2 194 180
Annan rentekostnad		689 331	590 306
<b>Resultat av finansposter</b>		<b>-482 866</b>	<b>1 603 875</b>
<b>Ordinært resultat før skattekostnad</b>		<b><u>57 204 477</u></b>	<b><u>46 335 967</u></b>
Skattekostnad på ordinært resultat	7	12 603 926	10 198 602
<b>Ordinært resultat</b>		<b><u>44 600 551</u></b>	<b><u>36 137 365</u></b>
<b>Årsoverskot (Årsunderskot)</b>		<b><u>44 600 551</u></b>	<b><u>36 137 365</u></b>
<b>OVERFØRINGAR</b>			
Avsett til utbytte		35 000 000	25 000 000
Avsett til annan egenkapital	8	9 600 551	11 137 365
<b>Sum overføringer</b>		<b><u>44 600 551</u></b>	<b><u>36 137 365</u></b>



<b>Balanse</b>			
Røvær Fjordbruk AS			
<b>EIGEDELAR</b>	<b>Note</b>	<b>2021</b>	<b>2020</b>
<b>ANLEGGSMIDLER</b>			
<b>Immaterielle egedelar:</b>			
Konsesjoner, patentar o.l.	3, 6	6 248 000	6 248 000
<b>Sum immaterielle egedelar</b>		<b>6 248 000</b>	<b>6 248 000</b>
<b>Varige driftsmidler:</b>			
Tomter, bygningar og anna fast eigedom	3, 6	74 340 370	60 185 535
Oppdrettsutstyr	3, 6	34 472 800	32 963 200
Båtar	3, 6	11 259 009	12 232 600
Driftslausøyre, inventar o.l.	3, 6	3 795 000	4 316 200
<b>Sum varige driftsmidler</b>		<b>123 867 179</b>	<b>109 697 535</b>
<b>Sum anleggsmidler</b>		<b><u>130 115 179</u></b>	<b><u>115 945 535</u></b>
<b>OMLØPSMIDLER</b>			
<b>Varer</b>	2, 6	<b>97 331 000</b>	<b>47 749 000</b>
<b>Fordringar:</b>			
Kundefordringar	5, 6	35 921 702	165 762
Andre fordringar	5	55 247	4 811 609
Innskot konsernkonto-ordning	5	22 395 133	83 588 614
<b>Sum fordringar</b>		<b><u>58 372 083</u></b>	<b><u>88 565 985</u></b>
<b>Investeringar:</b>			
Bankinnskot, kontantar o.l.	1, 5	341 483	237 101
<b>Sum omløpsmidler</b>		<b><u>156 044 566</u></b>	<b><u>136 552 086</u></b>
<b>Sum egedelar</b>		<b><u>286 159 745</u></b>	<b><u>252 497 620</u></b>
Røvær Fjordbruk AS		Side 2	



<b>Balanse</b>			
Røvær Fjordbruk AS			
<b>EIGENKAPITAL OG GJELD</b>	<b>Note</b>	<b>2021</b>	<b>2020</b>
<b>EIGENKAPITAL</b>			
<b>Innskoten egenkapital:</b>			
Aksjekapital	8, 9	640 000	640 000
Overkurs	8	4 610 000	4 610 000
<b>Sum innskoten egenkapital</b>		<b>5 250 000</b>	<b>5 250 000</b>
<b>Opptent egenkapital:</b>			
Annan egenkapital	8	151 401 389	141 800 838
<b>Sum opptent egenkapital</b>		<b>151 401 389</b>	<b>141 800 838</b>
<b>Sum egenkapital</b>	<b>8</b>	<b><u>156 651 389</u></b>	<b><u>147 050 838</u></b>
<b>GJELD</b>			
<b>Avsetning for forpliktingar:</b>			
Utsett skatt	7	24 611 633	13 744 485
<b>Anna langsiktig gjeld:</b>			
Gjeld til kredittinstitusjoner	4, 6	8 522 606	10 227 844
<b>Sum anna langsiktig gjeld</b>		<b>8 522 606</b>	<b>10 227 844</b>
<b>Kortsiktig gjeld:</b>			
Leverandørgjeld	5	41 664 413	30 193 516
Betalbar skatt	7	1 736 778	11 936 073
Skuldige offentlege avgifter		4 161 390	269 878
Utbytte		35 000 000	25 000 000
Anna kortsiktig gjeld	5	13 811 536	14 074 987
<b>Sum kortsiktig gjeld</b>		<b><u>96 374 117</u></b>	<b><u>81 474 454</u></b>
<b>Sum gjeld</b>		<b><u>129 508 356</u></b>	<b><u>105 446 783</u></b>
<b>Sum egenkapital og gjeld</b>		<b><u>286 159 745</u></b>	<b><u>252 497 620</u></b>
Onarheim, 30.05.2022			
<u>Gerhard Meidell Alsaker</u> (styreleiar)	<u>Helge M. Nesse</u> (nestleiar)	<u>Roald Nedrebø</u> (styremedlem)	
<u>Alf Harald Thorsen</u> (dagleg leiar)		<u>Hans Helge Vik</u> (styremedlem)	
Røvær Fjordbruk AS		Side 3	




<b>Kontantstrømoppstilling</b>			
Røvær Fjordbruk AS			
	Note	2021	2020
<b>Kontantstrøm fra operasjonelle aktiviteter:</b>			
		57 204 477	46 335 967
-	Resultat før skattekostnad		
-	Betalt skatt i perioden	-11 936 072	-13 309 108
+	Ordinære avskrivningar	10 205 021	7 967 823
+/-	Endring i varelager	-49 582 000	11 275 000
+/-	Endring i kundefordringar	-35 755 940	66 983 458
+/-	Endring i leverandørgjeld	11 470 897	-69 384 376
+/-	Endring i andre tidsavgrensningsposter	8 384 422	-13 840 517
=	<b>Netto kontantstrøm fra operasjonelle aktiviteter</b>	<b><u>-10 009 195</u></b>	<b><u>36 028 247</u></b>
<b>Kontantstrøm fra investeringsaktiviteter:</b>			
-	Utbetalinger ved kjøp av varige driftsmidler	-24 374 666	-47 413 541
=	<b>Netto kontantstrøm fra investeringsaktiviteter</b>	<b><u>-24 374 666</u></b>	<b><u>-47 413 541</u></b>
<b>Kontantstrøm fra finansieringsaktiviteter:</b>			
-	Utbetalinger ved nedbetaling av langsiktig gjeld	-1 705 238	-2 549 247
+/-	Netto endring i kassakreditt/konsernkonto-ordning	61 193 480	43 914 376
-	Utbetalinger av utbytte	-25 000 000	-30 000 000
=	<b>Netto kontantstrøm fra finansieringsaktiviteter</b>	<b><u>34 488 242</u></b>	<b><u>11 365 129</u></b>
=	Netto endring i bankinnskot, kontantar o.l.	104 382	-20 165
+	Behaldning av bankinnskot, kontantar o.l. pr 01.01.	237 101	257 266
=	<b>Behaldning av bankinnskot, kontantar o.l. pr 31.12.</b>	<b><u>341 483</u></b>	<b><u>237 101</u></b>




# 2021

Å  
R  
S  
R  
E  
K  
N  
E  
S  
K  
A  
P

## Røvær Fjordbruk AS



Røvær base  
Foto: John Mikal Torgersen



Alsaker  Fjordbruk



## Årsberetning – 2021

### Røvær Fjordbruk AS

#### Verksemda

Røvær Fjordbruk AS driv med matfiskoppdrett av laks. Produksjonen av laks skjer på lokalitetar på Røvær i Haugesund kommune. Hovudadministrasjonen for selskapet ligg på Onarheim i Sunnhordland.

#### Resultat og drift for 2021

Røvær Fjordbruk AS fekk eit resultat før skatt på kr 57,2 millionar. Dette er ein auke i forhold til 2020, og skuldast større produksjon enn året før, samt høgare laksepris.

Selskapet har også i 2021 kome seg gjennom Covid-19 utan særskild store driftsproblem.

Produksjonen har i all hovudsak gått i samsvar med planar. Røvær Fjordbruk AS har lagt ned mykje arbeid i oppfølging av lakselus. Nivået av lakselus har gjennom heile 2021 lege under gjeldande krav sett av styresmaktene.

Produksjonskapasiteten pr konsesjon blir i dag regulert ut frå ei ordning med maksimal tillatt biomasse (MTB). Med MTB-ordninga har ein framleis potensiale til å auke produksjonen og såleis betre konkurransekrafta.

Ein har framleis sterk fokus i selskapet på effektiv drift og kostnadskontroll.

#### Vidare drift

Årsrekneskapen er utarbeidd under føresetnad om vidare drift.

#### Arbeidsmiljø

Personalforhold og arbeidsmiljø er eit prioritert område i selskapet, både i samband med planlegging av investeringar og i den daglege drifta. Det er lagt vekt på anlegg og båtar som lettar og trygger arbeidet for dei tilsette.

I løpet av dei siste åra er det gjort ei omfattande utbygging av basen på Røvær, og anlegget vart ferdigstilt i november 2021. Selskapet har no godt tenlege kaiar for arbeidsbåtane og god lagringskapasitet for driftsutstyr innomhus og under tak.

#### Sjuefråvær:

Røvær Fjordbruk AS	2021	2020
Kortidssjuefråvær	1,7 %	1,3 %
Langtidssjuefråvær	0,0 %	0,8 %
Sum sjuefråvær	1,7 %	2,1 %

Det har ikkje vore arbeidsulukker med personskaade ved selskapet sine arbeidsplassar dette året.



## Årsberetning – 2021

### Røvær Fjordbruk AS

#### Ytre miljø

Drifta i selskapet var i 2021 i samsvar med løyva som er gitt frå myndigheitene. Selskapet sin aktivitet er direkte knytt til dei naturgjevne forholda i området der ein er lokalisert.

#### Likestilling

Av selskapet sine 5 fast tilsette er det ingen kvinner. Det er ingen forskjellsbehandling grunna kjønn, t.d. i saker som gjeld tilsetjing, lønn, avansement og rekruttering. Styret er sett saman av 4 medlemmer (menn).

Selskapet har som mål at diskriminering ikkje skal finne stad. Alsaker-konsernet, som selskapet er ei del av, har i dag eit mangfald i arbeidsstokken både med omsyn til alder, kjønn og etnisitet.

#### Styreansvarsforsikring

Det er teikna forsikring for styret sine medlemmar, samt for dagleg leiar og leiande personale i selskapet, for deira moglege ansvar overfor selskapet og tredjepersonar. Styret vurderer dekninga til å vera tilfredsstillande.

#### Forskning og utvikling

Selskapet har, som dei andre selskapa i Alsaker konsern, ein høg innovasjonstakt.

#### Visningsenter (Røvær Havbrukssenter)

Havbrukssenteret har befestet sin posisjon som ein attraktiv aktivitet for tilreisande gjennom 2021. Talet på besøkande auka frå 8.383 stk. i 2020 til 9.461 stk. i 2021. Samstundes styrka april, mai, juni, august og september seg som besøksmånader. Samarbeidet med Haugesund kommune har vore godt også i 2021, og partane har vore fleksible for å sikra at flest moglege elevar skal få eit positivt leirskuleopphald på Røvær.

Det er elles gjort forbetringar av utstillinga i løpet av året.

#### Finansiell risiko

##### Marknadsrisiko

Selskapet har ingen direkte valutarisiko då all omsetnad, varekjøp og finansiering skjer i norske kroner. Likevel vil endring i valutaforhold ha stor konsekvens for eksportprisen på norsk laks, som er selskapet sitt hovudprodukt. Langt over 90% av den norske produksjonen av laks vert eksportert, og den viktigaste marknaden vil vere EU der hovudvalutaen er euro.

I tillegg er selskapet eksponert mot endringar i rentenivået då all gjeld p.t. har flytande rente.



## Årsberetning – 2021

### Røvær Fjordbruk AS

#### Kredittrisiko

Historisk har selskapet ikkje hatt tap på fordringar. Selskapet sin strategi har heile tida vore å ha tett oppfølging på alle fordringar, samt å ikkje selje til kundar ein har lite kunnskap om. Likevel har Alsaker-konsernet, som Røvær Fjordbruk AS er ein del av, valt å teikne kredittforsikring. Kredittforsikringa gjeld alle kundar, utanom 3-4 store kundar som ein har inngåande kjennskap til.

#### Likviditetsrisiko

Selskapet sin likviditet er god, og det er ikkje beslutta å innføre tiltak som endrer likviditetsrisikoen. Alle nyinvesteringar vil, som eit utgangspunkt, bli langsiktig finansierte, anten gjennom nye pantelån eller leasing. Konsernet har som mål at all langsiktig finansiering skal ha lang og regelmessig nedbetalingstid. Selskapet tek del i Alsaker AS si konsernkontoordning.

#### **Forslag til disponering av resultat**

Styret meiner at den avlagte rekneskapan gjev eit rettvisande bilete av den økonomiske stillinga for Røvær Fjordbruk AS, og foreslår at overskotet på kr 44.600.551 blir disponert på følgjande måte:

Røvær Fjordbruk AS	2021
Avsett til annan egenkapital	9 600 551
Avsett til utbytte	35 000 000
<b>Sum disponert</b>	<b>44 600 551</b>

#### **Drift hittil i 2022, samt utsiktene framover**

Første del av 2022 har stort sett gått som planlagt for selskapet. Sjøtemperaturen denne vinteren har vore relativt god. Samla har dette gitt føring og tilvekst i tråd med det som er normalt for årstida. Etterspurnaden etter laks har vore god, og selskapet har selt laks til historisk høge prisar.

Styret vil til slutt takke dei tilsette for den gode arbeidsinnsatsen gjennom året, og kundar og leverandørar for godt samarbeid.

Onarheim, 30. mai 2022

Gerhard Meidell Alsaker  
(styreleiar)

Helge M. Nesse  
(nestleiar)

Roald Nedrebø  
(styremedlem)

Hans Helge Wik  
(styremedlem)

Alf Harald Thorsen  
(dagleg leiar)


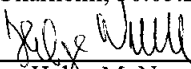
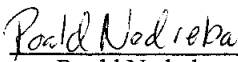
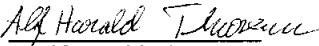



<b>Resultatrekneskap</b>			
Røvær Fjordbruk AS			
	Note	2021	2020
<b>DRIFTSINNEKTER OG DRIFTSKOSTNADER</b>			
Salgsinntekt	11	173 364 071	143 588 223
Andre driftsinntekter		43 734	13 017
<b>Sum driftsinntekter</b>		<b>173 407 805</b>	<b>143 601 240</b>
Beholdningsendring		-48 337 000	12 147 000
Varekostnad	10	127 166 958	61 087 825
Lønnskostnad	1	5 649 195	4 177 008
Avskrivning på driftsmidler og immaterielle egedelar	3	10 205 021	7 967 823
Andre driftskostnader	1, 10	21 036 287	13 489 492
<b>Sum driftskostnader</b>		<b>115 720 462</b>	<b>98 869 148</b>
<b>Driftsresultat</b>		<b><u>57 687 343</u></b>	<b><u>44 732 092</u></b>
<b>FINANSINNEKTER OG FINANSKOSTNADER</b>			
Anna renteinntekt		206 466	2 194 180
Annan rentekostnad		689 331	590 306
<b>Resultat av finansposter</b>		<b>-482 866</b>	<b>1 603 875</b>
<b>Ordinært resultat før skattekostnad</b>		<b><u>57 204 477</u></b>	<b><u>46 335 967</u></b>
Skattekostnad på ordinært resultat	7	12 603 926	10 198 602
<b>Ordinært resultat</b>		<b><u>44 600 551</u></b>	<b><u>36 137 365</u></b>
<b>Årsoverskot (Årsunderskot)</b>		<b><u>44 600 551</u></b>	<b><u>36 137 365</u></b>
<b>OVERFØRINGAR</b>			
Avsett til utbytte		35 000 000	25 000 000
Avsett til annan egenkapital	8	9 600 551	11 137 365
<b>Sum overføringer</b>		<b><u>44 600 551</u></b>	<b><u>36 137 365</u></b>
Røvær Fjordbruk AS		Side 1	



<b>Balanse</b>			
Røvær Fjordbruk AS			
<b>EIGEDELAR</b>	<b>Note</b>	<b>2021</b>	<b>2020</b>
<b>ANLEGGSMIDLER</b>			
<b>Immaterielle egedelar:</b>			
Konsesjoner, patentar o.l.	3, 6	6 248 000	6 248 000
<b>Sum immaterielle egedelar</b>		<b>6 248 000</b>	<b>6 248 000</b>
<b>Varige driftsmidler:</b>			
Tomter, bygningar og anna fast eigedom	3, 6	74 340 370	60 185 535
Oppdrettsutstyr	3, 6	34 472 800	32 963 200
Båtar	3, 6	11 259 009	12 232 600
Driftslausøyre, inventar o.l.	3, 6	3 795 000	4 316 200
<b>Sum varige driftsmidler</b>		<b>123 867 179</b>	<b>109 697 535</b>
<b>Sum anleggsmidler</b>		<b><u>130 115 179</u></b>	<b><u>115 945 535</u></b>
<b>OMLØPSMIDLER</b>			
<b>Varer</b>	2, 6	<b>97 331 000</b>	<b>47 749 000</b>
<b>Fordringar:</b>			
Kundefordringar	5, 6	35 921 702	165 762
Andre fordringar	5	55 247	4 811 609
Innskot konsernkonto-ordning	5	22 395 133	83 588 614
<b>Sum fordringar</b>		<b><u>58 372 083</u></b>	<b><u>88 565 985</u></b>
<b>Investeringar:</b>			
Bankinnskot, kontantar o.l.	1, 5	341 483	237 101
<b>Sum omløpsmidler</b>		<b><u>156 044 566</u></b>	<b><u>136 552 086</u></b>
<b>Sum egedelar</b>		<b><u>286 159 745</u></b>	<b><u>252 497 620</u></b>



<b>Balanse</b>			
Røvær Fjordbruk AS			
<b>EIGENKAPITAL OG GJELD</b>	<b>Note</b>	<b>2021</b>	<b>2020</b>
<b>EIGENKAPITAL</b>			
<b>Innskoten egenkapital:</b>			
Aksjekapital	8, 9	640 000	640 000
Overkurs	8	4 610 000	4 610 000
<b>Sum innskoten egenkapital</b>		<b>5 250 000</b>	<b>5 250 000</b>
<b>Opptent egenkapital:</b>			
Annan egenkapital	8	151 401 389	141 800 838
<b>Sum opptent egenkapital</b>		<b>151 401 389</b>	<b>141 800 838</b>
<b>Sum egenkapital</b>	<b>8</b>	<b><u>156 651 389</u></b>	<b><u>147 050 838</u></b>
<b>GJELD</b>			
<b>Avsetning for forpliktingar:</b>			
Utsett skatt	7	24 611 633	13 744 485
<b>Anna langsiktig gjeld:</b>			
Gjeld til kredittinstitusjoner	4, 6	8 522 606	10 227 844
<b>Sum anna langsiktig gjeld</b>		<b>8 522 606</b>	<b>10 227 844</b>
<b>Kortsiktig gjeld:</b>			
Leverandørgjeld	5	41 664 413	30 193 516
Betalbar skatt	7	1 736 778	11 936 073
Skuldige offentlege avgifter		4 161 390	269 878
Utbytte		35 000 000	25 000 000
Anna kortsiktig gjeld	5	13 811 536	14 074 987
<b>Sum kortsiktig gjeld</b>		<b><u>96 374 117</u></b>	<b><u>81 474 454</u></b>
<b>Sum gjeld</b>		<b><u>129 508 356</u></b>	<b><u>105 446 783</u></b>
<b>Sum egenkapital og gjeld</b>		<b><u>286 159 745</u></b>	<b><u>252 497 620</u></b>
 Gerhard Meidell Alsaker (styreleiar)	Onarheim, 30.05.2022  Helge M. Nesse (nestleiar)	 Roald Nedrebø (styremedlem)	
 Alf Harald Thorsen (dagleg leiar)		 Hans Helge Vik (styremedlem)	
Røvær Fjordbruk AS		Side 2	



<b>Kontantstrømoppstilling</b>			
Røvær Fjordbruk AS			
	Note	2021	2020
<b>Kontantstrøm fra operasjonelle aktiviteter:</b>			
		57 204 477	46 335 967
-	Resultat før skattekostnad		
-	Betalt skatt i perioden	-11 936 072	-13 309 108
+	Ordinære avskrivningar	10 205 021	7 967 823
+/-	Endring i varelager	-49 582 000	11 275 000
+/-	Endring i kundefordringar	-35 755 940	66 983 458
+/-	Endring i leverandørgjeld	11 470 897	-69 384 376
+/-	Endring i andre tidsavgrensningspostar	8 384 422	-13 840 517
=	<b>Netto kontantstrøm fra operasjonelle aktiviteter</b>	<b><u>-10 009 195</u></b>	<b><u>36 028 247</u></b>
<b>Kontantstrøm fra investeringsaktiviteter:</b>			
-	Utbetalinger ved kjøp av varige driftsmidler	-24 374 666	-47 413 541
=	<b>Netto kontantstrøm fra investeringsaktiviteter</b>	<b><u>-24 374 666</u></b>	<b><u>-47 413 541</u></b>
<b>Kontantstrøm fra finansieringsaktiviteter:</b>			
-	Utbetalinger ved nedbetaling av langsiktig gjeld	-1 705 238	-2 549 247
+/-	Netto endring i kassakreditt/konsernkonto-ordning	61 193 480	43 914 376
-	Utbetalinger av utbytte	-25 000 000	-30 000 000
=	<b>Netto kontantstrøm fra finansieringsaktiviteter</b>	<b><u>34 488 242</u></b>	<b><u>11 365 129</u></b>
=	Netto endring i bankinnskot, kontantar o.l.	104 382	-20 165
+	Behaldning av bankinnskot, kontantar o.l. pr 01.01.	237 101	257 266
=	<b>Behaldning av bankinnskot, kontantar o.l. pr 31.12.</b>	<b><u>341 483</u></b>	<b><u>237 101</u></b>



## Noter

### Røvær Fjordbruk AS

#### Rekneskapsprinsipp

I årsrekneskapan er alle postar verdsette og periodiserte i samsvar med rekneskapslova sine bestemmelsar, og reglane som følgjer av god rekneskapsskikk.

#### **Driftsinntekter og -kostnader**

Inntektsføring skjer etter oppteningsprinsippet, som normalt vil vere leveringstidspunktet for varer og tenester. Kostnader blir tatt med etter samanstillingsprinsippet, dvs. at kostnader blir tatt med i same periode som tilhøyrande inntekter blir inntektsførte.

#### **Klassifisering**

Eigedelar bestemt til varig eige eller bruk, samt fordringar med forfall meir enn eitt år etter balansedagen, er tatt med som anleggsmidlar. Øvrige eigedelar er klassifisert som omløpsmidlar. Gjeld som på opptakstidspunktet forfell seinare enn eitt år etter utløpet av rekneskapsperioden, er oppført som langsiktig gjeld.

#### **Varige driftsmidlar og avskrivningar**

Varige driftsmidlar er vurdert til historisk kost etter frådrag for lineære avskrivningar som er sett på grunnlag av kostpris og forventa økonomisk levetid. Forbetring utover opprinneleg standard vert balanseført, og avskrive over resterande levetid for driftsmiddelet.

#### **Leasing**

Ein leigeavtale blir klassifisert som finansiell eller operasjonell i samsvar med det reelle innhaldet i den enkelte avtale. Dersom hovuddelen av den økonomiske risiko og kontroll knytt til leigeobjektet er gått over på leigetakar, vert avtalen klassifisert som finansiell. Andre leigeavtalar blir klassifiserte som operasjonelle.

Driftsmiddel i leigeavtalar vurdert som finansiell leasing, blir aktivert i balansen til verdien av vederlaget i leigeavtalen og blir avskrive som varige driftsmiddel. Avdragsdelen av leigeforpliktinga blir vist som langsiktig gjeld. Denne gjelda blir redusert med betalt leige etter frådrag for berekna rentekostnad.

#### **Konsesjonar og goodwill**

Konsesjonar i balansen representerer erverva konsesjonar gjennom oppkjøp. I Norge er det ingen tidsbegrensingar på konsesjonar. Ordinære avskrivningar på konsesjonar blir såleis ikkje gjennomført.

Goodwill representerer meirverdiar i samband med oppkjøp av verksemd utover verdien av konsesjon. Ut frå ein vurdering av levetid for goodwill, som mellom anna representerer verdien på selskapet sine lokalitetar, samt synergievinstar/ stordriftsfordelar i konsernet, blir goodwill avskrive over maksimalt 10 år.

#### **Varebeholdning**

Behaldning av fisk i sjø er vurdert til den lågaste av full tilverknadskost og forventa salspris. Innkjøpte råvarer er vurdert til innkjøpspris. Til grunn for full tilverknadskost vert nytta gjennomsnittleg tilverknadskostnad for alle selskap i konsernet.

#### **Fordringar**

Fordringar er oppført i balansen til pålydande.

#### **Kontantstraumanalyse**

Kontantstraumanalysen er utarbeidd etter den indirekte metoden.

#### **Skattekostnad og utsett skatt**

Skattekostnaden er knytt til det rekneskapsmessige resultat og betalbar skatt og endring i netto utsett skatt.

Utsett skatt i resultatrekneskapan er skatt berekna på endringar i midlertidige forskjellar mellom skattemessige og rekneskapsmessige verdiar. Utsett skatt blir avsett som langsiktig gjeld i balansen. I den grad utsett skattefordel overstig utsett skatt, tar ein med utsett skattefordel i balansen i samsvar med god rekneskapsskikk.



## Noter

### Røvær Fjordbruk AS

#### Valutarisiko

Selskapet har ingen direkte valutarisiko då all omsetnad, varekjøp og finansiering skjer i NOK. Likevel vil endring i valutaforhold ha stor konsekvens for eksportprisen på norsk laks, som er selskapet sitt hovudprodukt. Langt over 90% av den norske produksjonen av laks vert eksportert, og dei viktigaste marknadene vil vere EU, Japan og Russland.

#### Morselskap

Alsaker Fjordbruk AS på Onarheim i Tysnes kommune eig 75% av aksjane i Røvær Fjordbruk AS. Røvær Fjordbruk AS sin rekneskap er å finne på Alsaker Fjordbruk AS sitt hovudkontor på Onarheim.

#### Note 1 - Lønnskostnad, antall tilsette, godtgjersle, lån til tilsette mm

Lønnskostnader er sett saman av følgjande postar:

Lønnskostnader	2021	2020
Lønningar	4 790 805	3 515 470
Arbeidsgjevaravgift	632 932	505 115
Pensjonskostnader (OTP)	100 956	96 812
Andre ytingar	124 502	59 611
<b>Sum lønnskostnader</b>	<b>5 649 195</b>	<b>4 177 008</b>

Gjennomsnittleg tal på årsverk: 6,5 5,7

Ytingar til leiande personar	Dagleg leiar	Styret
Lønn	865 733	0
Pensjonsutgifter	22 724	0
Andre ytingar	0	0
<b>Sum</b>	<b>888 457</b>	<b>0</b>

Det er ikkje ytt lån til eller stilt sikkerheit for leiande personar, aksjeeigarar, tilsette m.m. Det finst heller ingen avtale om bonus, overskotsdeling, opsjonar m.m. til fordel for dagleg leiar eller leiar av styret. Selskapet har ingen forpliktingar knytt til teikningsrettar, opsjonar m.m. som gir tilsette rett til teikning, kjøp eller sal av aksjar eller grunnfondsbevis.

#### Obligatorisk tenestepensjon (OTP):

Selskapet er pliktig til å ha tenestepensjon etter lov om obligatorisk tenestepensjon. Ein har innført ei innskotsbasert pensjonsordning for alle tilsette, som oppfyller krava i denne lova.

#### Revisor:

	2021	2020
Lovpålagt revisjon	35 000	33 500
Andre rådgivningstenester	0	6 000
<b>Sum</b>	<b>35 000</b>	<b>39 500</b>



## Noter

### Røvær Fjordbruk AS

#### Bundne skattetreksmidlar:

Tekst	2021	2020
Skattetrekskonto pr 31.12	299 562	195 180

#### Note 2 - Varer

Tekst	2021	2020
Råvarer	2 555 000	1 310 000
Varer under tilverknad	94 776 000	46 439 000
Ferdigvarer	0	0
<b>Sum</b>	<b>97 331 000</b>	<b>47 749 000</b>

#### Note 3 - Spesifikasjon av anleggsmidlar

##### Immaterielle egedelar:

Tekst	Konsesjonar	SUM
Anskaffelsekost 01.01	6 248 000	6 248 000
+ Tilgong i året	0	0
- Avgong i året	0	0
= Anskaffelsekost 31.12	6 248 000	6 248 000
- Samla av- og nedskrivning	0	0
<b>Bokført verdi 31.12.</b>	<b>6 248 000</b>	<b>6 248 000</b>
Ordinære av- og nedskrivningar i år		0
Økonomisk levetid		
Avskrivingsplan		

##### Varige driftsmidlar:

Tekst	Oppdretts- utstyr	Båtar	Driftsløysere, inventar o.l.	Tomt, bygninger ol	SUM
Anskaffelsekost 01.01	64 427 772	20 542 621	5 963 965	62 781 262	153 715 620
+ Tilgong i året	8 173 144	133 644	94 082	15 973 796	24 374 666
- Avgong i året	0	0	0	0	0
= Anskaffelsekost 31.12	72 600 916	20 676 265	6 058 047	78 755 058	178 090 286
- Samla av- og nedskrivning	38 128 116	9 417 256	2 263 047	4 414 688	54 223 107
<b>Bokført verdi 31.12.</b>	<b>34 472 800</b>	<b>11 259 009</b>	<b>3 795 000</b>	<b>74 340 370</b>	<b>123 867 179</b>
Ordinære av- og nedskrivningar i år	6 663 544	1 107 235	615 282	1 818 961	10 205 021
	3-25 år	5-25 år	5-15 år	15-25 år	
Økonomisk levetid					
Avskrivingsplan	Lineær	Lineær	Lineær	Lineær	



## Noter

### Røvær Fjordbruk AS

#### Note 4 – Gjeld med løpetid lenger enn fem år

Art	2022	2023	2024	2025	2026	Etter 2026	Sum
Gjeld til kredittinstitusjonar	1 400 000	1 444 000	1 490 000	1 490 000	1 490 000	1 208 606	8 522 606
Øvrig langsiktig gjeld							0
<b>Sum gjeld lenger enn fem år</b>	<b>1 400 000</b>	<b>1 444 000</b>	<b>1 490 000</b>	<b>1 490 000</b>	<b>1 490 000</b>		<b>8 522 606</b>

Gjeld til kredittinstitusjonar er knytt til balanseførte leasingavtalar.

#### Note 5 - Mellomverande med selskap i same konsern m.v.

##### Fordringar på selskap i same konsern:

	2021	2020
Kundefordringar	0	162 960
Innskot konsernkonto-ordning	22 395 133	83 588 614
Andre fordringar	0	0
<b>Sum</b>	<b>22 395 133</b>	<b>83 751 574</b>

##### Gjeld til selskap i same konsern:

	2021	2020
Øvrig langsiktig gjeld	0	0
Gjeld konsernkonto-ordning	0	0
Leverandørgjeld	20 282 934	11 948 688
Anna kortsiktig gjeld	0	0
<b>Sum</b>	<b>20 282 934</b>	<b>11 948 688</b>

#### Note 6 - Pantestillingar

##### Bokført gjeld som er sikra med pant:

	2021	2020
Gjeld til kredittinstitusjonar	8 522 606	10 227 844
Gjeld konsernkonto-ordning	0	0
Øvrig langsiktig gjeld	0	0
<b>Sum</b>	<b>8 522 606</b>	<b>10 227 844</b>

##### Bokført verdi av egedelar stilt som sikkerhet for pantesikra gjeld:

	2021	2020
Konsesjonar	6 248 000	6 248 000
Varige driftsmidler	123 867 179	109 697 535
Varer	97 331 000	47 749 000
Kundefordringar	35 921 702	2 802
<b>Sum</b>	<b>263 367 881</b>	<b>163 697 337</b>

Røvær Fjordbruk AS deltar som underkontoinnehavar i Alsaker AS sin konsernkonto-ordning. Underkontoinnehavar kausjonerer som solidarisk sjølvskyldnarkausjonist for dei forpliktingar som Alsaker AS har til ei kvar tid.



## Noter

### Røvær Fjordbruk AS

#### Note 7 – Skatt

Resultatført skatt på ordinært resultat:

Spesifikasjon	2021	2020
Betalbar skatt	1 736 778	11 936 073
For lite avsett betalbar skatt tidlegare år	0	0
Endring utsett skatt/skattefordel	10 867 148	-1 737 471
<b>Skattekostnad på ordinært resultat</b>	<b>12 603 926</b>	<b>10 198 602</b>
Effektiv skattesats	22,0 %	22,0 %

Grunnlag betalbar skatt:

Spesifikasjon	2021	2020
Ordinært resultat før skatt	57 204 477	46 335 967
Endring i midlertidige forskjellar	-49 396 131	7 897 598
Andre permanente forskjellar	86 098	21 311
Endring i framførbart underskot	0	0
<b>Grunnlag betalbar skatt</b>	<b>7 894 443</b>	<b>54 254 875</b>

Betalbar skatt i balansen:

Spesifikasjon	2021	2020
Betalbar skatt på resultat i år	1 736 778	11 936 073
<b>Sum betalbar skatt i balansen</b>	<b>1 736 778</b>	<b>11 936 073</b>

Skatteeffekten av midlertidige forskjellar og underskot til framføring som har ført til utsett skatt og utsette skattefordelar, spesifisert på typar av midlertidige forskjellar:

Spesifikasjon	2021	2020	Endring
Varelager	94 776 000	46 439 000	-48 337 000
Varige driftsmidler	10 837 067	9 895 574	-941 493
Korreksjonsinntekt	0	0	0
Balansførte leasingavtalar	6 257 994	6 140 356	-117 638
Akkumulert framførbart underskot	0	0	0
<b>SUM</b>	<b>111 871 061</b>	<b>62 474 930</b>	<b>-49 396 131</b>
Skattesats som er nytta:	22%	22%	
<b>Utsett skatt</b>	<b>24 611 633</b>	<b>13 744 485</b>	<b>-10 867 149</b>



## Noter

### Røvær Fjordbruk AS

#### Note 8 - Eigenkapital

	Aksjekapital	Overkursfond	Annan egenkapital	Sum egenkapital
Eigenkapital 01.01.	640 000	4 610 000	141 800 838	147 050 838
Avsett til annan egenkapital			9 600 551	9 600 551
Eigenkapital 31.12.	640 000	4 610 000	151 401 389	156 651 389

#### Note 9 – Antall aksjar, eigarstruktur m.m.

##### Aksjeoversikt:

Aksjeklasse	Antall aksjar	Pålydande	Aksjekapital
	640	1 000	640 000

Alle aksjane har same rettar.

##### Eigarstruktur:

Namn	Antall aksjar	Eigarandel (%)	Stemmeandel (%)
Alf Harald Thorsen	80	12,5	12,5
Roald Nedrebø	80	12,5	12,5
Alsaker Fjordbruk AS	480	75,0	75,0
Sum	640	100,0	100,0

Styreleiar Gerhard Meidell Alsaker kontrollerer indirekte 100% av aksjane i Alsaker Fjordbruk AS.

#### Note 10 - Transaksjonar med nærstående partar

Nærstående part	Type transaksjon	2021	2020
Selskap i Alsaker-konsernet	Salg av arbeidstimar	0	162 960
Sum salg av varer og tenester		0	162 960

##### Sal av varer og tenester:

Selskapet sel deler av sitt volum av laks til Ocean Supreme AS. Holdingselskapet Ocean Supreme Holding er eigd 32,2% av Alsaker Fjordbruk AS. All handel skjer til gjeldande marknadspris.



## Noter

### Røvær Fjordbruk AS

#### Kjøp av varer og tenester:

Nærstående part	Type transaksjon	2021	2020
Morselskap	Kjøp av administrative tenester	5 741 238	1 032 186
Selskap i Alsaker-konsernet	Kjøp av smolt	0	31 160 866
Selskap i Alsaker-konsernet	Kjøp av pakketenester	9 942 425	7 931 539
Selskap i Alsaker-konsernet	Kjøp av rensefisk	3 028 733	0
Selskap i Alsaker-konsernet	Leige av produksjonskapasitet	0	0
Selskap i Alsaker-konsernet	Leige av arbeidsbåt mv	13 011 117	4 124 778
Selskap i Alsaker-konsernet	Arbeidstimar	462 042	0
Selskap i Meidell-konsernet	Vedlikehold, bygn etc	299 328	1 025 960
<b>Sum kjøp av varer og tenester</b>		<b>32 484 883</b>	<b>45 275 329</b>

#### Anna:

Søsterselskapet Rogaland Fjordbruk AS har produksjon på Røvær Fjordbruk AS sine lokaliteter, tilsvarende 1-2 konsesjonar. Løpande inntekter og utgifter knytt til produksjonen vert av praktiske årsaker registrert på Røvær Fjordbruk AS. Ved årsskiftet vert nettoen av desse inntektene og utgiftene vidarefakturert mellom Rogaland Fjordbruk AS og Røvær Fjordbruk AS.

For 2021 utgjorde denne nettoen ein inntektsreduksjon på kr 14.686.000. I 2020 var det ingen tilsvarende netto til vidarefakturering.



Til generalforsamlinga i Røvær Fjordbruk AS

## Melding frå uavhengig revisor

### Konklusjon

Vi har revidert Røvær Fjordbruk AS sin årsrekneskap som er samansett av balanse per 31. desember 2021, resultatrekneskap og kontantstraumoppstilling for rekneskapsåret avslutta per denne datoen, i notar til årsrekneskapen, medrekna eit samandrag av viktige rekneskapsprinsipp.

Etter vår meining

- oppfyller årsrekneskapen gjeldande lovkrav, og
- gjev årsrekneskapen eit rettvisande bilete av selskapet si finansielle stilling per 31. desember 2021, og av resultatata og kontantstraumane for rekneskapsåret avslutta per denne datoen, i samsvar med rekneskapslova sine reglar og god rekneskapsskikk i Noreg.

### Grunnlag for konklusjonen

Vi har gjennomført revisjonen i samsvar med dei internasjonale revisjonsstandardane International Standards on Auditing (ISA-ane). Våre oppgåver og plikter etter desse standardane er beskrivne under overskrifta *Revisor sine oppgåver og plikter ved revisjon av årsrekneskapen*. Vi er uavhengige av selskapet slik det er krav om i lov, forskrift og International Code of Ethics for Professional Accountants (medrekna dei internasjonale sjølvstendestandardane) utferda av the International Ethics Standards Board for Accountants (IESBA-reglane), og har oppfylt dei andre etiske pliktene våre i samsvar med desse krava. Innhenta revisjonsbevis er etter vår oppfatning tilstrekkeleg og formålstenleg som grunnlag for vår konklusjon.

### Ytterlegare informasjon

Styret og dagleg leiar (leiinga) er ansvarlege for informasjonen i årsmeldinga. Ytterlegare informasjon omfattar informasjon i årsrapporten bortsett frå årsrekneskapen og den tilhøyrande revisjonsmeldinga. Vår fråsegn om revisjonen av årsrekneskapen dekkjer ikkje informasjonen i årsmeldinga.

I samband med revisjonen av årsrekneskapen er det oppgåva vår å lese årsmeldinga. Formålet er å vurdere om det er vesentleg inkonsistens mellom årsmeldinga og årsrekneskapen og den kunnskap vi har opparbeidd under revisjonen, eller om årsmeldinga inneheld vesentleg feilinformasjon. Vi er pålagde å rapportere om årsmeldinga inneheld vesentleg feilinformasjon. Vi har ikkje noko å rapportere i så måte.

Ut frå kunnskapen vi har opparbeidd oss i revisjonen, meiner vi at årsmeldinga

- er konsistent med årsrekneskapen og
- inneheld dei opplysningane som skal vere med etter gjeldande lovkrav.

PricewaterhouseCoopers AS, Sandviksbodene 2A, Postboks 3984 - Sandviken, NO-5835 Bergen  
T: 02316, org. no.: 987 009 713 MVA, www.pwc.no  
Statsautoriserte revisorer, medlemmer av Den norske Revisorforening og autorisert regnskapsførererselskap



Melding frå uavhengig revisor - Røvær Fjordbruk AS



---

*Leiinga sitt ansvar for årsrekneskapen*

Leiinga er ansvarleg for å utarbeide årsrekneskapen og for at han gir eit rettvisande bilete i samsvar med rekneskapslova sine reglar og god rekneskapsskikk i Noreg. Leiinga er også ansvarleg for naudsynt intern kontroll for å kunne utarbeide ein årsrekneskap som ikkje inneheld vesentleg feilinformasjon, verken som følgje av misleg framferd eller feil som ikkje er tilsikta.

Ved utarbeidinga av årsrekneskapen må leiinga ta standpunkt til selskapet si evne til å halde fram med drifta og opplyse om tilhøve av betydning for dette. Føresetnaden om at drifta kan halde fram, skal leggjast til grunn for årsrekneskapen så lenge det ikkje er sannsynleg at verksemda vil bli avvikla.


---

*Revisor sine oppgåver og plikter ved revisjon av årsrekneskapen*

Vårt mål er å oppnå tryggande sikkerheit for at årsrekneskapen totalt sett ikkje inneheld vesentleg feilinformasjon, verken som følgje av misleg framferd eller feil som ikkje er tilsikta, og å gi ei revisjonsmelding som inneheld konklusjonen vår. Tryggande sikkerheit er ein høg grad av tryggleik, men ingen garanti for at ein revisjon utført i samsvar med ISA-ane, alltid vil avdekke vesentleg feilinformasjon som eksisterer. Feilinformasjon kan oppstå som følgje av misleg framferd eller feil som ikkje er tilsikta. Feilinformasjon blir vurdert som vesentleg dersom han, åleine eller samla, innanfor rimelege grenser kan forventast å påverke økonomiske avgjerder som brukarane tar basert på årsrekneskapen.

For beskriving av revisor sine oppgåver og plikter visar vi til:  
<https://revisorforeningen.no/revisjonsberetninger>

Bergen, 30. mai 2022  
**PricewaterhouseCoopers AS**

  
Ole Martin Waage  
Statsautorisert revisor

(2)