



ÅRSREGNSKAPET FOR REGNSKAPSÅRET 2022 - GENERELL INFORMASJON

Enheten

Organisasjonsnummer: 936 279 198
Organisasjonsform: Aksjeselskap
Foretaksnavn: MATRE MASKIN AS
Forretningsadresse: Brubakken 52
5420 RUBBESTADNESET

Regnskapsår

Årsregnskapets periode: 01.01.2022 - 31.12.2022

Konsern

Morselskap i konsern: Nei

Regnskapsregler

Regler for små foretak benyttet: Ja
Benyttet ved utarbeidelsen av årsregnskapet til selskapet: Regnskapslovens alminnelige regler

Årsregnskapet fastsatt av kompetent organ

Bekreftet av representant for selskapet: Torleiv Fylkesnes
Dato for fastsettelse av årsregnskapet: 30.05.2023

Grunnlag for avgivelse

År 2022: Årsregnskapet er elektronisk innlevert
År 2021: Tall er hentet fra elektronisk innlevert årsregnskap fra 2022

Det er ikke krav til at årsregnskapet m.v. som sendes til Regnskapsregisteret er undertegnet. Kontrollen på at dette er utført ligger hos revisor/enhetens øverste organ. Sikkerheten ivaretas ved at innsender har rolle/rettighet for innsending av årsregnskapet via Altinn, og ved at det bekreftes at årsregnskapet er fastsatt av kompetent organ.

Brønnøysundregistrene, 25.06.2024



Resultatregnskap

Beløp i: NOK	Note	2022	2021
RESULTATREGNSKAP			
Inntekter			
Salgsinntekt	1, 2	55 000 044	56 831 353
Annen driftsinntekt		45 000	1 400 700
Sum inntekter		55 045 044	58 232 053
Kostnader			
Endring i beholdning av varer under tilvirkning og ferdig tilvirkede varer		-2 249 927	1 643 911
Varekostnad	3	21 966 336	21 245 707
Lønnskostnad	4	21 476 765	21 333 653
Avskrivning av driftsmidler og immaterielle eiendeler	5, 6	1 859 720	1 923 000
Annen driftskostnad	2, 4, 6	9 028 738	9 410 055
Sum kostnader		52 081 632	55 556 327
Driftsresultat		2 963 412	2 675 727
Finansinntekter og finanskostnader			
Annen renteinntekt		37 186	6 425
Annen finansinntekt		349 794	348 344
Sum finansinntekter		386 980	354 769
Annen rentekostnad		993 246	791 025
Annen finanskostnad		347 670	484 653
Sum finanskostnader		1 340 916	1 275 678
Netto finans		-953 936	-920 909
Ordinært resultat før skattekostnad		2 009 477	1 754 817
Skattekostnad på resultat	7	454 876	388 149
Ordinært resultat etter skattekostnad		1 554 601	1 366 668
Årsresultat		1 554 601	1 366 668
Årsresultat etter minoritetsinteresser		1 554 601	1 366 668



Resultatregnskap

Beløp i: NOK	Note	2022	2021
Totalresultat		1 554 601	1 366 668
Overføringer og disponeringer			
Ordinært utbytte	8	500 000	500 000
Konsernbidrag	8		
Avgitt konsernbidrag	8		
Udekket tap	8, 8		
Avsatt til annen egenkapital	8	1 054 601	866 668
Overført fra annen egenkapital	8		
Sum overføringer og disponeringer		1 554 601	1 366 668



Balanse

Beløp i: NOK	Note	2022	2021
BALANSE - EIENDELER			
Anleggsmidler			
Immaterielle eiendeler			
Utvikling	5	5 102 836	4 649 700
Utsatt skattefordel	7	949 817	1 404 693
Sum immaterielle eiendeler		6 052 653	6 054 393
Varige driftsmidler			
Tomter, bygninger o.a. fast eiendom	5, 9		
Maskiner og anlegg	5, 6, 9	10 392 173	11 431 777
Skip og flytende installasjoner	5, 9		
Driftsløsøre, inventar o.a. utstyr	5, 6, 9	1 127 385	224 980
Sum varige driftsmidler	5	11 519 558	11 656 758
Finansielle anleggsmidler			
Lån til foretak i samme konsern	12		
Lån til tilknyttet selskap og felles kontrollert virksomhet	12		
Investeringer i aksjer og andeler		5 300	5 300
Andre langsiktige fordringer	4, 10	82 835	108 133
Sum finansielle anleggsmidler		88 135	113 433
Sum anleggsmidler		17 660 346	17 824 583
Omløpsmidler			
Varer			
Lager av varer og annen beholdning	3, 9	17 362 358	15 581 194
Sum varer		17 362 358	15 581 194
Fordringer			
Kundefordringer	9, 11	9 990 469	7 606 530
Andre kortsiktige fordringer		858 227	566 026
Konsernfordringer	12		11 177 116
Sum fordringer		10 848 696	19 349 671
Bankinnskudd, kontanter og lignende			
Bankinnskudd, kontanter o.l.	13	1 442 705	2 290 445



Balanse

Beløp i: NOK	Note	2022	2021
Sum bankinnskudd, kontanter og lignende		1 442 705	2 290 445
Sum omløpsmidler		29 653 760	37 221 310
SUM EIENDELER		47 314 106	55 045 893

BALANSE - EGENKAPITAL OG GJELD

Egenkapital

Innskutt egenkapital

Aksjekapital	8, 14	6 700 000	6 700 000
Overkurs	8		
Annen innskutt egenkapital	8	15 550 150	15 550 150
Sum innskutt egenkapital		22 250 150	22 250 150

Opptjent egenkapital

Annen egenkapital	8	-7 214 283	-8 268 883
Sum opptjent egenkapital		-7 214 283	-8 268 883

Sum egenkapital

15 035 867 **13 981 267**

Gjeld

Langsiktig gjeld

Utsatt skatt	7		
Annen langsiktig gjeld			
Gjeld til kredittinstitusjoner	9	17 000 000	18 800 000
Langsiktig konserngjeld	12	1 332 332	12 509 448
Sum annen langsiktig gjeld		18 332 332	31 309 448

Sum langsiktig gjeld

18 332 332 **31 309 448**

Kortsiktig gjeld

Gjeld til kredittinstitusjoner	9	3 234 048	
Leverandørgjeld	12	4 306 108	2 886 846
Betalbar skatt	7		
Skyldig offentlige avgifter		1 751 322	1 660 460
Utbytte	8	500 000	500 000



Balanse

Beløp i: NOK	Note	2022	2021
Kortsiktig konserngjeld	12		
Annen kortsiktig gjeld		4 154 428	4 707 872
Sum kortsiktig gjeld		13 945 907	9 755 178
Sum gjeld		32 278 239	41 064 626
SUM EGENKAPITAL OG GJELD		47 314 106	55 045 893



Brønnøysundregistrene

ÅRSREGNSKAP FOR REGNSKAPSÅRET 2022 - GENERELL INFORMASJON

Journalnummer: 2023 457477

Enheten

Organisasjonsnummer: 936 279 198
Organisasjonsform: Aksjeselskap
Foretaksnavn: MATRE MASKIN AS
Forretningsadresse: Brubakken 52
5420 RUBBESTADNESET

Regnskapsår

Årsregnskapets periode: 01.01.2022 - 31.12.2022

Konsern

Morselskap i konsern: Nei

Regnskapsregler

Regler for små foretak benyttet: Ja
Benyttet ved utarbeidelsen av
årsregnskapet til selskapet: Regnskapslovens alminnelige regler

Årsregnskapet fastsatt av kompetent organ

Bekreftet av representant for selskapet: Torleiv Fylkesnes
Dato for fastsettelse av årsregnskapet: 30.05.2023

Revisjon

Ekstern autorisert regnskapsfører har i løpet av regnskapsåret bistått ved den løpende regnskapsføringen eller utført andre tjenester for selskapet enn å utarbeide årsregnskapet: Ja

Grunnlag for avgivelse

År 2022: Årsregnskap er elektronisk innlevert.
År 2021: Tall er hentet fra elektronisk innlevert årsregnskap fra 2022.

Det er ikke krav til at årsregnskapet m.v. som sendes til Regnskapsregisteret er undertegnet. Kontrollen på at dette er utført ligger hos revisor/enhetens øverste organ. Sikkerheten ivaretas ved at innsender har rolle/rettighet for innsending av årsregnskapet via Altinn, og ved at det bekreftes at årsregnskapet er fastsatt av kompetent organ.

Brønnøysundregistrene, 10.06.2023



Organisasjonsnr: 936 279 198
MATRE MASKIN AS

RESULTATREGNSKAP

Beløp i: NOK	Note	2022	2021
RESULTATREGNSKAP			
Inntekter			
Salgsinntekt	1, 2	55 000 044	56 831 353
Annen driftsinntekt		45 000	1 400 700
Sum inntekter		55 045 044	58 232 053
Kostnader			
Endring i beholdning av varer under tilvirkning og ferdig tilvirkede varer		-2 249 927	1 643 911
Varekostnad	3	21 966 336	21 245 707
Lønnskostnad	4	21 476 765	21 333 653
Avskrivning av driftsmidler og immaterielle eiendeler	5, 6	1 859 720	1 923 000
Annen driftskostnad	2, 4, 6	9 028 738	9 410 055
Sum kostnader		52 081 632	55 556 327
Driftsresultat		2 963 412	2 675 727
Finansinntekter og finanskostnader			
Annen renteinntekt		37 186	6 425
Annen finansinntekt		349 794	348 344
Sum finansinntekter		386 980	354 769
Annen rentekostnad		993 246	791 025
Annen finanskostnad		347 670	484 653
Sum finanskostnader		1 340 916	1 275 678
Netto finans		-953 936	-920 909
Ordinært resultat før skattekostnad			
Skattekostnad på resultat	7	2 009 477	1 754 817
Ordinært resultat etter skattekostnad		454 876	388 149
Årsresultat		1 554 601	1 366 668
Årsresultat etter minoritetsinteresser			
		1 554 601	1 366 668
Totalresultat		1 554 601	1 366 668
Overføringer og disponeringer			
Ordinært utbytte	8	500 000	500 000
Konsernbidrag	8		



Avgitt konsernbidrag	8		
Udekket tap	8, 8		
Avsatt til annen egenkapital	8	1 054 601	866 668
Overført fra annen egenkapital	8		
Sum overføringer og disponeringer		1 554 601	1 366 668



Organisasjonsnr: 936 279 198
MATRE MASKIN AS

BALANSE

Beløp i: NOK	Note	2022	2021
BALANSE - EIENDELER			
Anleggsmidler			
Immaterielle eiendeler			
Utvikling	5	5 102 836	4 649 700
Utsatt skattefordel	7	949 817	1 404 693
Sum immaterielle eiendeler		6 052 653	6 054 393
Varige driftsmidler			
Tomter, bygninger o.a. fast eiendom	5, 9		
Maskiner og anlegg	5, 6, 9	10 392 173	11 431 777
Skip og flytende installasjoner	5, 9		
Driftsløsøre, inventar o. a. utstyr	5, 6, 9	1 127 385	224 980
Sum varige driftsmidler	5	11 519 558	11 656 758
Finansielle anleggsmidler			
Lån til foretak i samme konsern	12		
Lån til tilknyttet selskap og felles kontrollert virksomhet	12		
Investeringer i aksjer og andeler		5 300	5 300
Andre langsiktige fordringer	4, 10	82 835	108 133
Sum finansielle anleggsmidler		88 135	113 433
Sum anleggsmidler		17 660 346	17 824 583
Omløpsmidler			
Varer			
Lager av varer og annen beholdning	3, 9	17 362 358	15 581 194
Sum varer		17 362 358	15 581 194
Fordringer			
Kundefordringer	9, 11	9 990 469	7 606 530
Andre kortsiktige fordringer		858 227	566 026
Konsernfordringer	12		11 177 116
Sum fordringer		10 848 696	19 349 671
Bankinnskudd, kontanter og lignende			
Bankinnskudd, kontanter o. l.	13	1 442 705	2 290 445



Sum bankinnskudd, kontanter og lignende		1 442 705	2 290 445
Sum omløpsmidler		29 653 760	37 221 310
SUM EIENDELER		47 314 106	55 045 893
BALANSE - EGENKAPITAL OG GJELD			
Egenkapital			
Innskutt egenkapital			
Aksjekapital	8, 14	6 700 000	6 700 000
Overkurs	8		
Annen innskutt egenkapital	8	15 550 150	15 550 150
Sum innskutt egenkapital		22 250 150	22 250 150
Opptjent egenkapital			
Annen egenkapital	8	-7 214 283	-8 268 883
Sum opptjent egenkapital		-7 214 283	-8 268 883
Sum egenkapital		15 035 867	13 981 267
Gjeld			
Langsiktig gjeld			
Utsatt skatt	7		
Annen langsiktig gjeld			
Gjeld til			
kredittinstitusjoner	9	17 000 000	18 800 000
Langsiktig konserngjeld	12	1 332 332	12 509 448
Sum annen langsiktig gjeld		18 332 332	31 309 448
Sum langsiktig gjeld		18 332 332	31 309 448
Kortsiktig gjeld			
Gjeld til			
kredittinstitusjoner	9	3 234 048	
Leverandørgjeld	12	4 306 108	2 886 846
Betalbar skatt	7		
Skyldig offentlige avgifter		1 751 322	1 660 460
Utbytte	8	500 000	500 000
Kortsiktig konserngjeld	12		
Annen kortsiktig gjeld		4 154 428	4 707 872
Sum kortsiktig gjeld		13 945 907	9 755 178
Sum gjeld		32 278 239	41 064 626
SUM EGENKAPITAL OG GJELD		47 314 106	55 045 893



Organisasjonsnr: 936 279 198
MATRE MASKIN AS

NOTEOPPLYSNINGER - SELSKAP - alle poster oppgitt i hele tall

Note
4

Antall årsverk i regnskapsåret
25.00

Sum Beløp

Balanseført verdi 31.12. Varige driftsmidler Immaterielle eiend.

Konsernregnskap

Morselskapet sitt navn

Forretningskontor for morselskapet

Begrunnelse for at datterselskap er utelatt fra konsolideringen

Samlet beløp - tilknyttet selskap Årets Fjorårets

Samlet beløp - foretak i samme konsern Årets Fjorårets

Samlet beløp - foretak i samme konsern Årets Fjorårets

Samlet beløp - felles kontrollert virksomhet Årets Fjorårets

Pantstillelse Beløp

Beholdning av egne aksjer Antall Pålydende Andel av aksjek.



Årsregnskap 2022 Matre Maskin AS

Organisasjonsnr: 936 279 198



Resultatregnskap

Driftsinntekter og driftskostnader	Note	2022	2021
Salgsinntekt	1, 2	55 000 044	56 831 353
Annen driftsinntekt		45 000	1 400 700
Sum driftsinntekter		55 045 044	58 232 053
Varekostnad	3	21 966 336	21 245 707
End. beh. varer u.tilv. og ferdigvarer		-2 249 927	1 643 911
Lønnskostnad	4	21 476 765	21 333 653
Avskrivning av driftsmidler og immaterielle eiendeler	5, 6	1 859 720	1 923 000
Annen driftskostnad	2, 4, 6	9 028 738	9 410 055
Sum driftskostnader		52 081 632	55 556 327
Driftsresultat		2 963 412	2 675 727
Finansinntekter og finanskostnader			
Annen renteinntekt		37 186	6 425
Annen finansinntekt		349 794	348 344
Annen rentekostnad		993 246	791 025
Annen finanskostnad		347 670	484 653
Resultat av finansposter		-953 936	-920 909
Resultat før skattekostnad		2 009 477	1 754 817
Skattekostnad på resultat	7	454 876	388 149
Årsresultat		1 554 601	1 366 668
Overføringer			
Avsatt til utbytte	8	500 000	500 000
Avsatt til annen egenkapital	8	1 054 601	866 668
Sum overføringer		1 554 601	1 366 668



Balanse

Eiendeler	Note	2022	2021
Anleggsmidler			
<i>Immaterielle eiendeler</i>			
Utvikling	5	5 102 836	4 649 700
Utsatt skattefordel	7	949 817	1 404 693
Sum immaterielle eiendeler		6 052 653	6 054 393
<i>Varige driftsmidler</i>			
Maskiner og anlegg	5, 6, 9	10 392 173	11 431 777
Driftsløsøre, inventar o.a. utstyr	5, 6, 9	1 127 385	224 980
Sum varige driftsmidler	5	11 519 558	11 656 758
<i>Finansielle anleggsmidler</i>			
Investeringer i aksjer og andeler		5 300	5 300
Andre langsiktige fordringer	4, 10	82 835	108 133
Sum finansielle anleggsmidler		88 135	113 433
Sum anleggsmidler		17 660 346	17 824 583
Omløpsmidler			
<i>Varer</i>			
Lager av varer og annen beholdning	3, 9	17 362 358	15 581 194
Sum varer		17 362 358	15 581 194
<i>Fordringer</i>			
Kundefordringer	9, 11	9 990 469	7 606 530
Andre kortsiktige fordringer		858 227	566 026
Konsernfordringer	12	0	11 177 116
Sum fordringer		10 848 696	19 349 671
<i>Bankinnskudd, kontanter o.l</i>			
Bankinnskudd, kontanter o.l.	13	1 442 705	2 290 445
Sum bankinnskudd, kontanter o.l		1 442 705	2 290 445
Sum omløpsmidler		29 653 760	37 221 310
Sum eiendeler		47 314 106	55 045 893

Matre Maskin AS



Balanse

Egenkapital og gjeld	Note	2022	2021
Egenkapital			
<i>Innskutt egenkapital</i>			
Aksjekapital	8, 14	6 700 000	6 700 000
Annen innskutt egenkapital	8	15 550 150	15 550 150
Sum innskutt egenkapital		22 250 150	22 250 150
<i>Opptjent egenkapital</i>			
Annen egenkapital	8	-7 214 283	-8 268 883
Sum opptjent egenkapital		-7 214 283	-8 268 883
Sum egenkapital		15 035 867	13 981 267
Gjeld			
<i>Annen langsiktig gjeld</i>			
Langsiktig konserngjeld	12	1 332 332	12 509 448
Gjeld til kredittinstitusjoner	9	17 000 000	18 800 000
Sum annen langsiktig gjeld		18 332 332	31 309 448
<i>Kortsiktig gjeld</i>			
Gjeld til kredittinstitusjoner	9	3 234 048	0
Leverandørgjeld	12	4 306 108	2 886 846
Skyldig offentlige avgifter		1 751 322	1 660 460
Utbytte	8	500 000	500 000
Annen kortsiktig gjeld		4 154 428	4 707 872
Sum kortsiktig gjeld		13 945 907	9 755 178
Sum gjeld		32 278 239	41 064 626
Sum egenkapital og gjeld		47 314 106	55 045 893

Rubbestadneset, / - 2023
Styret i Matre Maskin AS

Arntfinn Matre
Styreleder

Torleiv Fylkesnes
Styremedlem

Rolv Haldorsen
Styremedlem

Ellinor Kallevåg
Styremedlem

Tommy Esperø
Daglig leder

Matre Maskin AS



Noter til regnskapet 2022

Regnskapsprinsipper

Årsregnskapet er satt opp i samsvar med regnskapsloven og god regnskapsskikk for små foretak. Forutsetningen om fortsatt drift er lagt til grunn ved utarbeidelsen.

Bruk av estimater

Utarbeidelse av regnskap i samsvar med regnskapsloven krever bruk av estimater. Videre krever anvendelse av selskapets regnskapsprinsipper at ledelsen må utøve skjønn. Områder som i stor grad inneholder slike skjønsmessige vurderinger, høy grad av kompleksitet, eller områder hvor forutsetninger og estimater er vesentlige for årsregnskapet, er beskrevet i notene.

Salgsinntekter

Inntekter ved salg av varer og tjenester vurderes til virkelig verdi av vederlaget, netto etter fradrag for merverdiavgift, returer, rabatter og andre avslag.

Salg av varer inntektsføres når risiko og kontroll i all hovedsak er overført kjøperen. Med risiko menes eiendelens gevinst og tapspotensiale mens kontroll defineres som beslutnings og råderett. Erfaringstall anvendes for å estimere og regnskapsføre avsetninger for kvantumsrabatter og retur på salgstidspunktet.

Salg av tjenester inntektsføres etter hvert som de er levert. Leieinntekter inntektsføres lineært over leieperioden.

Klassifisering og vurdering av balanseposter

Eiendeler bestemt til varig eie eller bruk er klassifisert som anleggsmidler. Anleggsmidler er vurdert til anskaffelseskost. Omløpsmidler og kortsiktig gjeld omfatter normalt poster som forfaller til betaling innen ett år etter balansedagen, samt poster som knytter seg til varekretsløpet. Omløpsmidler vurderes til laveste verdi av anskaffelseskost og antatt virkelig verdi. Fordringer klassifiseres som omløpsmidler hvis de skal tilbakebetales i løpet av ett år. For gjeld er analoge kriterier lagt til grunn. Første års avdrag på langsiktige fordringer og langsiktig gjeld klassifiseres likevel ikke som omløpsmiddel og kortsiktig gjeld. Enkelte poster er vurdert etter andre regler. Postene det gjelder vil være blant de postene som omhandles nedenfor.

Immaterielle eiendeler

Utgifter til utvikling balanseføres i den grad det kan identifiseres en fremtidig økonomisk fordel knyttet til utvikling av en identifiserbar immateriell eiendel og utgiftene kan måles pålitelig. I motsatt fall kostnadsføres slike utgifter løpende. Balanseført utvikling avskrives lineært over økonomisk levetid.

Varige driftsmidler

Varige driftsmidler balanseføres og avskrives lineært til restverdi over driftsmidlenes forventede utnyttbare levetid. Ved endring i avskrivningsplan fordeles virkningen over gjenværende avskrivningstid ("knekkpunktmetoden"). Vedlikehold av driftsmidler kostnadsføres løpende. Påkostninger eller forbedringer tillegges driftsmidlets kostpris og avskrives i takt med driftsmidlet. Skillet mellom vedlikehold og påkostning/forbedring regnes i forhold til driftsmidlets stand ved kjøp av driftsmidlet. Tomter avskrives ikke.

Leide (leasede) driftsmidler balanseføres som driftsmidler hvis leiekontrakten anses som finansiell. Utgifter til leie av øvrige driftsmidler kostnadsføres som operasjonell. Forskuddsbetalinger balanseføres som forskuddsbetalt kostnad, og fordeles over leieperioden.

Nedskrivning av anleggsmidler

Ved indikasjon på at balanseført verdi av et anleggsmiddel er høyere enn virkelig verdi, foretas det test for verdifall. Testen foretas for det laveste nivå av anleggsmidler som har selvstendige kontantstrømmer. Hvis balanseført verdi er høyere enn både salgsverdi og gjenvinnbart beløp, foretas det nedskrivning til det høyeste av salgsverdi og gjenvinnbart beløp. Gjenvinnbart beløp er det høyeste av netto salgsverdi og bruksverdi. Bruksverdi er nåverdi av fremtidige kontantstrømmer knyttet til eiendelen. Tidligere nedskrivninger, med unntak for nedskrivning av goodwill, reverseres hvis grunnlaget for nedskrivningen ikke lenger er til stede.

Matre Maskin AS



Noter til regnskapet 2022

Investeringer i andre selskaper

Kostmetoden brukes som prinsipp for investeringer i andre selskaper. Kostprisen økes når midler tilføres ved kapitalutvidelse, eller når det gis konsernbidrag til datterselskap. Mottatte utdelinger resultatføres i utgangspunktet som inntekt. Utbytte/konsernbidrag fra datterselskap regnskapsføres det samme året som datterselskapet avsetter beløpet. Utbytte fra andre selskaper regnskapsføres som finansinntekt når utbyttet er vedtatt.

Investeringene blir nedskrevet til virkelig verdi dersom verdifallet ikke er forbigående

Varer

Lager av innkjøpte varer er vurdert til det laveste av anskaffelseskost etter FIFO-prinsippet, og netto salgsverdi. Egentilvirkede ferdigvarer og varer under tilvirkning vurderes til variabel tilvirkningskost.

Fordringer

Kundefordringer og andre fordringer er oppført i balansen til pålydende etter fradrag for avsetning til forventet tap. Avsetning for tap gjøres på grunnlag av individuelle vurderinger av de enkelte fordringene. I tillegg gjøres det for øvrige kundefordringer en uspesifisert avsetning for å dekke antatt tap.

Pensjoner

Pensjonsordningene er finansiert gjennom innbetalinger til forsikringsselskap, med unntak av AFP-ordningen. Forpliktelser etter gammel AFP-ordning er innarbeidet i balansen.

Skatt

Skattekostnaden i resultatregnskapet omfatter både periodens betalbare skatt og endring i utsatt skatt. Utsatt skatt beregnes med 22 % på grunnlag av de midlertidige forskjeller som eksisterer mellom regnskapsmessige og skattemessige verdier, samt eventuelt ligningsmessig underskudd til fremføring ved utgangen av regnskapsåret. Skatteøkende og skattereduserende midlertidige forskjeller som reverserer eller kan reversere i samme periode er utlignet og nettoført. Utsatt skatt på merverdier i forbindelse med oppkjøp av datterselskap blir ikke utlignet.

Oppføring av utsatt skattefordel på netto skattereduserende forskjeller som ikke er utlignet og underskudd til fremføring, er begrunnet med antatt fremtidig inntjening. Utsatt skattefordel som kan balanseføres og utsatt skatt er oppført netto i balansen.

Valuta

Fordringer og gjeld i utenlandsk valuta vurderes etter kursen ved regnskapsårets slutt. Kursgevinster og kurstap knyttet til varesalg og varekjøp i utenlandsk valuta føres som salgsinntekter og varekostnad.

Garantier, servicearbeid og reklamasjoner

Ikke opptjent inntekt som er knyttet til garanti- og servicearbeid for avsluttede prosjekter/salg vurderes til antatt kostnad for slikt arbeid. Estimater beregnes med utgangspunkt i historiske tall for servicearbeid og garantireparasjoner. Beløpet balanseføres under annen kortsiktig gjeld og inntektsføres lineært over garanti- og serviceperioden.



Noter til regnskapet 2022

Note 1 Salgsinntekter

Geografisk fordeling	2022	2021
Norge	36 %	29 %
Europa	38 %	29 %
Asia og verden for øvrig	26 %	42 %
Sum	100 %	100 %

Note 2 Transaksjoner med nærstående parter

Ytelser til ledende ansatte er omtalt i note 4, og mellomværende med konsernselskaper er omtalt i note 12.

Selskapets transaksjoner med nærstående parter	2022	2021
Salg av varer og tjenester:		
Matre & Co AS	283 722	134 633
Kjøp av varer og tjenester:		
Matre & Co AS - husleie	2 175 024	2 468 464

Transaksjonene er gjennomført til markedsmessige betingelser.

Note 3 Varer

	2022	2021
Råvarer og innkjøpte halvfabrikater	15 508 878	14 271 567
Varer under tilvirkning	1 853 480	1 309 627
Sum	17 362 358	15 581 194

Selskapets varebeholdning er vurdert til laveste verdi av anskaffelseskost og virkelig verdi. Det er foretatt nedskrivning for ukurans med kr 2 249 927. Arbeid under utførelse er vurdert til faktisk medgått materiellkostnad til netto innkjøpspris både for innkjøpte- og egenproduserte varer, med tillegg av netto timepris inkludert sosiale kostnader.



Noter til regnskapet 2022

Note 4 Lønnskostnader, antall ansatte, godtgjørelser, lån til ansatte mv

Lønnskostnader	2022	2021
Lønninger	16 810 580	17 307 791
Lønnskudd covid-19	0	0
Arbeidsgiveravgift	3 102 614	2 587 640
Pensjonskostnader	972 010	921 671
Andre ytelser	591 560	516 551
Sum	21 476 765	21 333 653

Gjennomsnittlig antall årsverk sysselsatt i regnskapsåret 25 28

Ytelser til ledende personer	Daglig leder	Styret
Lønn inkludert bonus	1 270 413	0
Styrehonorar	0	80 000
Annen godtgjørelse	136 970	0
Sum	1 407 383	80 000

OTP

Selskapet er pliktig til å ha tjenstepensjonsordning etter lov om obligatorisk tjenstepensjon. Selskapets pensjonsordninger tilfredsstiller kravene i denne lov.

Revisor

Kostnadsført honorar til revisor for 2022 utgjør kr 132 561,- ekskl.mva.

Lovpålagt revisjon	101 561
Andre attestasjonstjenester	0
Skatterådgivning	0
Andre tjenester	31 000
Sum honorar til revisor	132 561

Note 5 Anleggsmidler

	Maskiner/ Inventar	Data- utstyr	Forskning og utvikling	Sum
Anskaffelseskost pr. 01.01.22	24 784 340	1 387 078	8 237 036	34 408 455
+ Tilgang kjøpte driftsmidler	841 670	76 850	1 257 136	2 175 656
= Anskaffelseskost 31.12.22	25 626 010	1 463 928	9 494 172	36 584 111
Akkumulerte avskrivninger 31.12.22	14 283 863	1 286 518	4 391 338	19 961 719
= Bokført verdi 31.12.22	11 342 147	177 410	5 102 835	16 622 392
Årets ordinære avskrivninger	981 300	74 420	804 000	1 859 720
Økonomisk levetid	4-20 år	0-8 år	0-7 år	



Noter til regnskapet 2022

Note 6 Leasing

Årlig leie av ikke balanseførte driftsmidler

Leieobjekt	Avtaleperiode	Årets leie
Kontorutstyr	---	198 007
Leie av industrieiendom	12/2029	2 175 024
Leasing Volkswagen	02/2023	88 322
Leasing varebil	05/2027	71 460
Sum		2 532 814

Note 7 Skatt

Årets skattekostnad	2022	2021
Resultatført skatt på ordinært resultat:		
Betalbar skatt	0	0
Endring i utsatt skattefordel	454 876	388 149
Skattekostnad ordinært resultat	454 876	388 149

Skattepliktig inntekt:		
Resultat før skatt	2 009 477	1 754 817
Permanente forskjeller	58 141	-11 060 404
Endring i midlertidige forskjeller	-3 097 223	9 104 979
Skattepliktig inntekt	-1 029 605	-200 608

Betalbar skatt i balansen:		
Betalbar skatt på årets resultat	0	0
Sum betalbar skatt i balansen	0	0

Skatteeffekten av midlertidige forskjeller og underskudd til fremføring som har gitt opphav til utsatt skatt og utsatte skattefordeler, spesifisert på typer av midlertidige forskjeller

	2022	2021	Endring
Varige driftsmidler	8 264 560	8 685 828	421 268
Varebeholdning	-8 318 769	-11 837 260	-3 518 491
Avsetninger mv	-300 000	-300 000	0
Sum	-354 209	-3 451 432	-3 097 223
Akkumulert fremførbart underskudd	-15 033 044	-14 003 439	1 029 605
Inngår ikke i beregningen av utsatt skatt	11 069 904	11 069 904	0
Grunnlag for utsatt skattefordel	-4 317 349	-6 384 967	-2 067 618
Utsatt skattefordel (22 %)	-949 817	-1 404 693	-454 876



Noter til regnskapet 2022

Note 8 Egenkapital

	Aksjekapital	Annen innskutt egenkapital	Annen egenkapital	Sum egenkapital
Pr. 01.01	6 700 000	15 550 150	-8 268 883	13 981 267
Avsatt utbytte			-500 000	-500 000
Årets resultat			1 554 601	1 554 601
Pr 31.12	6 700 000	15 550 150	-7 214 283	15 035 867

Note 9 Fordringer, gjeld, pantstillelser og garantier m.v

	2022	2021
Fordringer med forfall senere enn ett år	82 835	108 133
Langsiktig gjeld med forfall senere enn fem år	8 000 000	9 800 000
Gjeld som er sikret ved pant o.l.	2022	2021
Gjeld til kredittinstitusjoner	20 234 048	18 800 000
Sum	20 234 048	18 800 000

Balanseført verdi av pantsatte eiendeler	2022	2021
Maskiner og anlegg	10 392 173	11 431 777
Driftsløsøre, inventar og utstyr	1 127 385	224 980
Lager av varer og annen beholdning	17 362 358	15 581 194
Kundefordringer	9 990 469	7 606 530
Sum	27 352 828	23 187 724

Eiendeler er i tillegg stillet som sikkerhet for

Ubenyttet kassekreditt	8 765 952	12 000 000
Bankgarantier ifm. leveranser til kunder	1 363 456	1 837 883
Sum	10 129 408	13 837 883

Selskapet har i 2023 blitt oppmerksom på en mulig garantisak vedrørende jobb utført i 2019/2020. Det jobbes i disse dager for å få avklart art og omfang. Det er selskapets vurdering at kostnader i forbindelse ikke i vesentlig grad vil overstige avsetning for garantiforpliktelse.



Noter til regnskapet 2022

Note 10 Andre langsiktige fordringer

Balanseposten andre langsiktige fordringer består av:

	2022	2021
Lån til ansatte	82 835	90 727
Forskuddsbetalt leasing	0	17 406
Sum	82 835	108 133

Selskapet har fordring på en ansatt som har sluttet i selskapet i 31.08.2021. Det foreligger nedbetalingsplan knyttet til lån som er gitt.

Note 11 Kundefordringer

	2022	2021
Kundefordringer til pålydende	9 990 469	7 203 824
Avsetning til tap	0	0
Opptjente, ikke fakturerte inntekter	0	402 706
Balanseført verdi av kundefordringer 31.12	9 990 469	7 606 530
Endring i avsetning til tap	0	0
Realiserte tap	51 886	-540
Sum resultatførte tap på krav	51 886	-540

Kostnadsført tap er klassifisert som annen driftskostnad i regnskapet.

Note 12 Mellomværende med selskap i samme konsern

Fordringer	2022	2021
Fordring Matre & Co AS	0	11 177 116
Kundefordring Matre & Co AS	50 626	157 545
Gjeld	2022	2021
Langsiktig gjeld Matre & Co AS	-1 332 332	-12 509 448
Leverandørgjeld Matre & Co AS	-668 983	-800 197
Kortsiktig konserngjeld	0	0

Mellomværende er ikke renteberegnet.



Noter til regnskapet 2022

Note 13 Bankinnskudd

	2022	2021
Bundne skattetrekkmidler	1 034 729	819 248

Note 14 Antall aksjer, aksjeeiere m

Aksjekapital	Antall	Pålydende	Balanseført
Ordinære aksjer	6 700	1 000	6 700 000

Selskapet har en aksjeklasse og alle aksjer har lik stemmerett.

Aksjekapitalen eies av følgende aksjonærer:

Aksjonærer:	Antall aksjer	Eierandel
Matre & Co AS	6 465	96,5 %
TOF Invest AS	168	2,5 %
Tommy Esperø	67	1,0 %
Sum	6 700	100 %

Aksjer eiet av styremedlemmer og daglig leder

Arnfinn Matre - representerer Matre & Co AS	styreleder
Torleiv Fylkesnes - representerer TOF Invest AS	styremedlem
Rolv Haldorsen - representerer Matre & Co AS	styremedlem
Tommy Esperø	daglig leder

Matre Maskin AS er datterselskap av Matre & Co AS som utarbeider konsernregnskap der Matre Maskin AS inngår i konsolideringen. Konsernregnskapet kan fås utlevert på selskapets kontor i Brubakken 52, 5420 Rubbestadneset.



Årsregnskap 2022 Matre Maskin AS

Organisasjonsnr: 936 279 198



Resultatregnskap

Driftsinntekter og driftskostnader	Note	2022	2021
Salgsinntekt	1, 2	55 000 044	56 831 353
Annen driftsinntekt		45 000	1 400 700
Sum driftsinntekter		55 045 044	58 232 053
Varekostnad	3	21 966 336	21 245 707
End. beh. varer u.tilv. og ferdigvarer		-2 249 927	1 643 911
Lønnskostnad	4	21 476 765	21 333 653
Avskrivning av driftsmidler og immaterielle eiendeler	5, 6	1 859 720	1 923 000
Annen driftskostnad	2, 4, 6	9 028 738	9 410 055
Sum driftskostnader		52 081 632	55 556 327
Driftsresultat		2 963 412	2 675 727
Finansinntekter og finanskostnader			
Annen renteinntekt		37 186	6 425
Annen finansinntekt		349 794	348 344
Annen rentekostnad		993 246	791 025
Annen finanskostnad		347 670	484 653
Resultat av finansposter		-953 936	-920 909
Resultat før skattekostnad		2 009 477	1 754 817
Skattekostnad på resultat	7	454 876	388 149
Årsresultat		1 554 601	1 366 668
Overføringer			
Avsatt til utbytte	8	500 000	500 000
Avsatt til annen egenkapital	8	1 054 601	866 668
Sum overføringer		1 554 601	1 366 668

Matre Maskin AS



Balanse

Eiendeler	Note	2022	2021
Anleggsmidler			
<i>Immaterielle eiendeler</i>			
Utvikling	5	5 102 836	4 649 700
Utsatt skattefordel	7	949 817	1 404 693
Sum immaterielle eiendeler		6 052 653	6 054 393
<i>Varige driftsmidler</i>			
Maskiner og anlegg	5, 6, 9	10 392 173	11 431 777
Driftsløsøre, inventar o.a. utstyr	5, 6, 9	1 127 385	224 980
Sum varige driftsmidler	5	11 519 558	11 656 758
<i>Finansielle anleggsmidler</i>			
Investeringer i aksjer og andeler		5 300	5 300
Andre langsiktige fordringer	4, 10	82 835	108 133
Sum finansielle anleggsmidler		88 135	113 433
Sum anleggsmidler		17 660 346	17 824 583
Omløpsmidler			
<i>Varer</i>			
Lager av varer og annen beholdning	3, 9	17 362 358	15 581 194
Sum varer		17 362 358	15 581 194
<i>Fordringer</i>			
Kundefordringer	9, 11	9 990 469	7 606 530
Andre kortsiktige fordringer		858 227	566 026
Konsernfordringer	12	0	11 177 116
Sum fordringer		10 848 696	19 349 671
<i>Bankinnskudd, kontanter o.l</i>			
Bankinnskudd, kontanter o.l.	13	1 442 705	2 290 445
Sum bankinnskudd, kontanter o.l		1 442 705	2 290 445
Sum omløpsmidler		29 653 760	37 221 310
Sum eiendeler		47 314 106	55 045 893

Matre Maskin AS




Balanse


Egenkapital og gjeld	Note	2022	2021
Egenkapital			
Innskutt egenkapital			
Aksjekapital	8, 14	6 700 000	6 700 000
Annen innskutt egenkapital	8	15 550 150	15 550 150
Sum innskutt egenkapital		<u>22 250 150</u>	<u>22 250 150</u>
Opptjent egenkapital			
Annen egenkapital	8	-7 214 283	-8 268 883
Sum opptjent egenkapital		<u>-7 214 283</u>	<u>-8 268 883</u>
Sum egenkapital		<u>15 035 867</u>	<u>13 981 267</u>
Gjeld			
Annen langsiktig gjeld			
Langsiktig konserngjeld	12	1 332 332	12 509 448
Gjeld til kredittinstitusjoner	9	17 000 000	18 800 000
Sum annen langsiktig gjeld		<u>18 332 332</u>	<u>31 309 448</u>
Kortsiktig gjeld			
Gjeld til kredittinstitusjoner	9	3 234 048	0
Leverandørgjeld	12	4 306 108	2 886 846
Skyldig offentlige avgifter		1 751 322	1 660 460
Utbytte	8	500 000	500 000
Annen kortsiktig gjeld		4 154 428	4 707 872
Sum kortsiktig gjeld		<u>13 945 907</u>	<u>9 755 178</u>
Sum gjeld		<u>32 278 239</u>	<u>41 064 626</u>
Sum egenkapital og gjeld		<u>47 314 106</u>	<u>55 045 893</u>

Rubbestadneset, / - 2023

Styret i Matre Maskin AS




Arnfinn Matre
Styreleder




Torleiv Fylkesnes
Styremedlem



Rolv Haldorsen
Styremedlem



Ellinor Kallevåg
Styremedlem



Tommy Esperø
Daglig leder

Matre Maskin AS



Noter til regnskapet 2022

Regnskapsprinsipper

Årsregnskapet er satt opp i samsvar med regnskapsloven og god regnskapsskikk for små foretak. Forutsetningen om fortsatt drift er lagt til grunn ved utarbeidelsen.

Bruk av estimater

Utarbeidelse av regnskap i samsvar med regnskapsloven krever bruk av estimater. Videre krever anvendelse av selskapets regnskapsprinsipper at ledelsen må utøve skjønn. Områder som i stor grad inneholder slike skjønnsmessige vurderinger, høy grad av kompleksitet, eller områder hvor forutsetninger og estimater er vesentlige for årsregnskapet, er beskrevet i notene.

Salgsinntekter

Inntekter ved salg av varer og tjenester vurderes til virkelig verdi av vederlaget, netto etter fradrag for merverdiavgift, returer, rabatter og andre avslag.

Salg av varer inntektsføres når risiko og kontroll i all hovedsak er overført kjøperen. Med risiko menes eiendelens gevinst og tapspotensiale mens kontroll defineres som beslutnings og råderett. Erfaringstall anvendes for å estimere og regnskapsføre avsetninger for kvantumsrabatter og retur på salgstidspunktet.

Salg av tjenester inntektsføres etter hvert som de er levert. Leieinntekter inntektsføres lineært over leieperioden.

Klassifisering og vurdering av balanseposter

Eiendeler bestemt til varig eie eller bruk er klassifisert som anleggsmidler. Anleggsmidler er vurdert til anskaffelseskost. Omløpsmidler og kortsiktig gjeld omfatter normalt poster som forfaller til betaling innen ett år etter balansedagen, samt poster som knytter seg til varekretsløpet. Omløpsmidler vurderes til laveste verdi av anskaffelseskost og antatt virkelig verdi. Fordringer klassifiseres som omløpsmidler hvis de skal tilbakebetales i løpet av ett år. For gjeld er analoge kriterier lagt til grunn. Første års avdrag på langsiktige fordringer og langsiktig gjeld klassifiseres likevel ikke som omløpsmiddel og kortsiktig gjeld. Enkelte poster er vurdert etter andre regler. Postene det gjelder vil være blant de postene som omhandles nedenfor.

Immaterielle eiendeler

Utgifter til utvikling balanseføres i den grad det kan identifiseres en fremtidig økonomisk fordel knyttet til utvikling av en identifiserbar immateriell eiendel og utgiftene kan måles pålitelig. I motsatt fall kostnadsføres slike utgifter løpende. Balanseført utvikling avskrives lineært over økonomisk levetid.

Varige driftsmidler

Varige driftsmidler balanseføres og avskrives lineært til restverdi over driftsmidlenes forventede utnyttbare levetid. Ved endring i avskrivningsplan fordeles virkningen over gjenværende avskrivningstid ("knekkpunktmetoden"). Vedlikehold av driftsmidler kostnadsføres løpende. Påkostninger eller forbedringer tillegges driftsmidlets kostpris og avskrives i takt med driftsmidlet. Skillet mellom vedlikehold og påkostning/forbedring regnes i forhold til driftsmidlets stand ved kjøp av driftsmidlet. Tomter avskrives ikke.

Leide (leasede) driftsmidler balanseføres som driftsmidler hvis leiekontrakten anses som finansiell. Utgifter til leie av øvrige driftsmidler kostnadsføres som operasjonell. Forskuddsbetalinger balanseføres som forskuddsbetalt kostnad, og fordeles over leieperioden.

Nedskrivning av anleggsmidler

Ved indikasjon på at balanseført verdi av et anleggsmiddel er høyere enn virkelig verdi, foretas det test for verdifall. Testen foretas for det laveste nivå av anleggsmidler som har selvstendige kontantstrømmer. Hvis balanseført verdi er høyere enn både salgsverdi og gjenvinnbart beløp, foretas det nedskrivning til det høyeste av salgsverdi og gjenvinnbart beløp. Gjenvinnbart beløp er det høyeste av netto salgsverdi og bruksverdi. Bruksverdi er nåverdi av fremtidige kontantstrømmer knyttet til eiendelen. Tidligere nedskrivninger, med unntak for nedskrivning av goodwill, reverseres hvis grunnlaget for nedskrivningen ikke lenger er til stede.

Matre Maskin AS



Noter til regnskapet 2022

Investeringer i andre selskaper

Kostmetoden brukes som prinsipp for investeringer i andre selskaper. Kostprisen økes når midler tilføres ved kapitalutvidelse, eller når det gis konsernbidrag til datterselskap. Mottatte utdelinger resultatføres i utgangspunktet som inntekt. Utbytte/konsernbidrag fra datterselskap regnskapsføres det samme året som datterselskapet avsetter beløpet. Utbytte fra andre selskaper regnskapsføres som finansinntekt når utbyttet er vedtatt.

Investeringene blir nedskrevet til virkelig verdi dersom verdifallet ikke er forbigående

Varer

Lager av innkjøpte varer er vurdert til det laveste av anskaffelseskost etter FIFO-prinsippet, og netto salgsverdi. Egentilvirkede ferdigvarer og varer under tilvirkning vurderes til variabel tilvirkningskost.

Fordringer

Kundefordringer og andre fordringer er oppført i balansen til pålydende etter fradrag for avsetning til forventet tap. Avsetning for tap gjøres på grunnlag av individuelle vurderinger av de enkelte fordringene. I tillegg gjøres det for øvrige kundefordringer en uspesifisert avsetning for å dekke antatt tap.

Pensjoner

Pensjonsordningene er finansiert gjennom innbetalinger til forsikringselskap, med unntak av AFP-ordningen. Forpliktelse etter gammel AFP-ordning er innarbeidet i balansen.

Skatt

Skattekostnaden i resultatregnskapet omfatter både periodens betalbare skatt og endring i utsatt skatt. Utsatt skatt beregnes med 22 % på grunnlag av de midlertidige forskjeller som eksisterer mellom regnskapsmessige og skattemessige verdier, samt eventuelt ligningsmessig underskudd til fremføring ved utgangen av regnskapsåret. Skatteøkende og skattereduserende midlertidige forskjeller som reverserer eller kan reversere i samme periode er utlignet og nettoført. Utsatt skatt på merverdier i forbindelse med oppkjøp av datterselskap blir ikke utlignet.

Oppføring av utsatt skattefordel på netto skattereduserende forskjeller som ikke er utlignet og underskudd til fremføring, er begrunnet med antatt fremtidig inntjening. Utsatt skattefordel som kan balanseføres og utsatt skatt er oppført netto i balansen.

Valuta

Fordringer og gjeld i utenlandsk valuta vurderes etter kursen ved regnskapsårets slutt. Kursgevinster og kurstap knyttet til varesalg og varekjøp i utenlandsk valuta føres som salgsinntekter og varekostnad.

Garantier, servicearbeid og reklamasjoner

Ikke opptjent inntekt som er knyttet til garanti- og servicearbeid for avsluttede prosjekter/salg vurderes til antatt kostnad for slikt arbeid. Estimater beregnes med utgangspunkt i historiske tall for servicearbeid og garantireparasjoner. Beløpet balanseføres under annen kortsiktig gjeld og inntektsføres lineært over garanti- og serviceperioden.



Noter til regnskapet 2022

Note 1 Salgsinntekter

<u>Geografisk fordeling</u>	<u>2022</u>	<u>2021</u>
Norge	36 %	29 %
Europa	38 %	29 %
Asia og verden for øvrig	26 %	42 %
Sum	100 %	100 %

Note 2 Transaksjoner med nærstående parter

Ytelser til ledende ansatte er omtalt i note 4, og mellomværende med konsernselskaper er omtalt i note 12.

<u>Selskapets transaksjoner med nærstående parter</u>	<u>2022</u>	<u>2021</u>
<i>Salg av varer og tjenester:</i>		
Matre & Co AS	283 722	134 633
<i>Kjøp av varer og tjenester:</i>		
Matre & Co AS - husleie	2 175 024	2 468 464

Transaksjonene er gjennomført til markedsmessige betingelser.

Note 3 Varer

	<u>2022</u>	<u>2021</u>
Råvarer og innkjøpte halvfabrikater	15 508 878	14 271 567
Varer under tilvirkning	1 853 480	1 309 627
Sum	17 362 358	15 581 194

Selskapets varebeholdning er vurdert til laveste verdi av anskaffelseskost og virkelig verdi. Det er foretatt nedskrivning for ukurans med kr 2 249 927. Arbeid under utførelse er vurdert til faktisk medgått materiellkostnad til netto innkjøpspris både for innkjøpte- og egenproduserte varer, med tillegg av netto timepris inkludert sosiale kostnader.



Noter til regnskapet 2022

Note 4 Lønnskostnader, antall ansatte, godtgjørelser, lån til ansatte mv

Lønnskostnader	2022	2021
Lønninger	16 810 580	17 307 791
Lønnskudd covid-19	0	0
Arbeidsgiveravgift	3 102 614	2 587 640
Pensjonskostnader	972 010	921 671
Andre ytelser	591 560	516 551
Sum	21 476 765	21 333 653

Gjennomsnittlig antall årsverk sysselsatt i regnskapsåret 25 28

Ytelser til ledende personer	Daglig leder	Styret
Lønn inkludert bonus	1 270 413	0
Styrehonorar	0	80 000
Annen godtgjørelse	136 970	0
Sum	1 407 383	80 000

OTP

Selskapet er pliktig til å ha tjenstepensjonsordning etter lov om obligatorisk tjenstepensjon. Selskapets pensjonsordninger tilfredsstiller kravene i denne lov.

Revisor

Kostnadsført honorar til revisor for 2022 utgjør kr 132 561,- eksl.mva.

Lovpålagt revisjon	101 561
Andre attestasjonstjenester	0
Skatterådgivning	0
Andre tjenester	31 000
Sum honorar til revisor	132 561

Note 5 Anleggsmidler

	Maskiner/ Inventar	Data- utstyr	Forskning og utvikling	Sum
Anskaffelseskost pr. 01.01.22	24 784 340	1 387 078	8 237 036	34 408 455
+ Tilgang kjøpte driftsmidler	841 670	76 850	1 257 136	2 175 656
= Anskaffelseskost 31.12.22	25 626 010	1 463 928	9 494 172	36 584 111
Akkumulerte avskrivninger 31.12.22	14 283 863	1 286 518	4 391 338	19 961 719
= Bokført verdi 31.12.22	11 342 147	177 410	5 102 835	16 622 392
Årets ordinære avskrivninger	981 300	74 420	804 000	1 859 720
Økonomisk levetid	4-20 år	0-8 år	0-7 år	

Matre Maskin AS



Noter til regnskapet 2022

Note 6 Leasing

Årlig leie av ikke balanseførte driftsmidler

Leieobjekt	Avtaleperiode	Årets leie
Kontorutstyr	---	198 007
Leie av industrieiendom	12/2029	2 175 024
Leasing Volkswagen	02/2023	88 322
Leasing varebil	05/2027	71 460
Sum		2 532 814

Note 7 Skatt

Årets skattekostnad	2022	2021
Resultatført skatt på ordinært resultat:		
Betalbar skatt	0	0
Endring i utsatt skattefordel	454 876	388 149
Skattekostnad ordinært resultat	454 876	388 149

Skattepliktig inntekt:		
Resultat før skatt	2 009 477	1 754 817
Permanente forskjeller	58 141	-11 060 404
Endring i midlertidige forskjeller	-3 097 223	9 104 979
Skattepliktig inntekt	-1 029 605	-200 608

Betalbar skatt i balansen:		
Betalbar skatt på årets resultat	0	0
Sum betalbar skatt i balansen	0	0

Skatteeffekten av midlertidige forskjeller og underskudd til fremføring som har gitt opphav til utsatt skatt og utsatte skattefordeler, spesifisert på typer av midlertidige forskjeller

	2022	2021	Endring
Varige driftsmidler	8 264 560	8 685 828	421 268
Varebeholdning	-8 318 769	-11 837 260	-3 518 491
Avsetninger mv	-300 000	-300 000	0
Sum	-354 209	-3 451 432	-3 097 223
Akkumulert fremførbart underskudd	-15 033 044	-14 003 439	1 029 605
Inngår ikke i beregningen av utsatt skatt	11 069 904	11 069 904	0
Grunnlag for utsatt skattefordel	-4 317 349	-6 384 967	-2 067 618
Utsatt skattefordel (22 %)	-949 817	-1 404 693	-454 876



Noter til regnskapet 2022

Note 8 Egenkapital

	Aksjekapital	Annen innskutt egenkapital	Annen egenkapital	Sum egenkapital
Pr. 01.01	6 700 000	15 550 150	-8 268 883	13 981 267
Avsatt utbytte			-500 000	-500 000
Årets resultat			1 554 601	1 554 601
Pr 31.12	6 700 000	15 550 150	-7 214 283	15 035 867

Note 9 Fordringer, gjeld, pantstillelser og garantier m.v

	2022	2021
Fordringer med forfall senere enn ett år	82 835	108 133
Langsiktig gjeld med forfall senere enn fem år	8 000 000	9 800 000

Gjeld som er sikret ved pant o.l.

	2022	2021
Gjeld til kredittinstitusjoner	20 234 048	18 800 000
Sum	20 234 048	18 800 000

Balansført verdi av pantsatte eiendeler

	2022	2021
Maskiner og anlegg	10 392 173	11 431 777
Driftsløsøre, inventar og utstyr	1 127 385	224 980
Lager av varer og annen beholdning	17 362 358	15 581 194
Kundefordringer	9 990 469	7 606 530
Sum	27 352 828	23 187 724

Eiendeler er i tillegg stillet som sikkerhet for

Ubenyttet kassekreditt	8 765 952	12 000 000
Bankgarantier ifm. leveranser til kunder	1 363 456	1 837 883
Sum	10 129 408	13 837 883

Selskapet har i 2023 blitt oppmerksom på en mulig garantisak vedrørende jobb utført i 2019/2020. Det jobbes i disse dager for å få avklart art og omfang. Det er selskapets vurdering at kostnader i forbindelse ikke i vesentlig grad vil overstige avsetning for garantiforpliktelse.



Noter til regnskapet 2022

Note 10 Andre langsiktige fordringer

Balanseposten andre langsiktige fordringer består av:

	2022	2021
Lån til ansatte	82 835	90 727
Forskuddsbetalt leasing	0	17 406
Sum	82 835	108 133

Selskapet har fordring på en ansatt som har sluttet i selskapet i 31.08.2021. Det foreligger nedbetalingsplan knyttet til lån som er gitt.

Note 11 Kundefordringer

	2022	2021
Kundefordringer til pålydende	9 990 469	7 203 824
Avsetning til tap	0	0
Opptjente, ikke fakturerte inntekter	0	402 706
Balansført verdi av kundefordringer 31.12	9 990 469	7 606 530
Endring i avsetning til tap	0	0
Realiserte tap	51 886	-540
Sum resultatførte tap på krav	51 886	-540

Kostnadsført tap er klassifisert som annen driftskostnad i regnskapet.

Note 12 Mellomværende med selskap i samme konsern

Fordringer	2022	2021
Fordring Matre & Co AS	0	11 177 116
Kundefordring Matre & Co AS	50 626	157 545
Gjeld	2022	2021
Langsiktig gjeld Matre & Co AS	-1 332 332	-12 509 448
Leverandørgjeld Matre & Co AS	-668 983	-800 197
Kortsiktig konserngjeld	0	0

Mellomværende er ikke renteberegnet.



Noter til regnskapet 2022

Note 13 Bankinnskudd

	2022	2021
Bundne skattetreksmidler	1 034 729	819 248

Note 14 Antall aksjer, aksjeeiere m

Aksjekapital	Antall	Pålydende	Balanseført
Ordinære aksjer	6 700	1 000	6 700 000

Selskapet har en aksjeklasse og alle aksjer har lik stemmerett.

Aksjekapitalen eies av følgende aksjonærer:

Aksjonærer:	Antall aksjer	Eierandel
Matre & Co AS	6 465	96,5 %
TOF Invest AS	168	2,5 %
Tommy Esperø	67	1,0 %
Sum	6 700	100 %

Aksjer eiet av styremedlemmer og daglig leder

Arnfinn Matre - representerer Matre & Co AS	styreleder
Torleiv Fylkesnes - representerer TOF Invest AS	styremedlem
Rolv Haldorsen - representerer Matre & Co AS	styremedlem
Tommy Esperø	daglig leder

Matre Maskin AS er datterselskap av Matre & Co AS som utarbeider konsernregnskap der Matre Maskin AS inngår i konsolideringen. Konsernregnskapet kan fås utlevert på selskapets kontor i Brubakken 52, 5420 Rubbestadneset.

Matre Maskin AS



Årsmelding og Årsregnskap 2022

Matre Maskin AS

Matre Maskin AS
NO 936279198MVA

Brubakken 52
Tlf: +47 53 42 77 44

N-5420 Rubbestadneset *company@matre.no*



ÅRSMELDING MATRE MASKIN AS 2022

Virksomhetens art

Matre Maskin AS er en produksjonsbedrift hvor hovedproduktene er utstyr for brannbekjempelse, service og ulike pumper. Bedriften leier lokaler av morselskapet Matre & Co AS i Brubakken industriområdet på Rubbestadneset i Bømlo kommune.

Selskapets stilling og utvikling i 2022

Salgsomsetning i 2022 var NOK 55,04 mill hvorav ca. 64% er eksport. Selskapet har i 2022 et overskudd på NOK 1,55 mill etter skatt, mot NOK 1,36 mill i 2021. Likviditeten i selskapet er tilfredsstillende.

Bedriften har i løpet av 2022 gjort noen organisatoriske endringer med tanke på kvalitetssikring og innkjøp av deler til vår produksjon.

Fortsatt drift

Årsregnskapet for 2022 er utarbeidet under styrets forutsetning om at vilkårene for fortsatt drift av virksomheten er til stede.

Det er styrets oppfatning at det fremlagte årsregnskapet gir et rettviseende bilde av selskapets eiendeler og gjeld, finansielle stilling ved årsskiftet og resultatet av årets drift.

Ansvarsforsikring

Det er tegnet forsikring for styrets medlemmer og daglig leder for deres mulige erstatningsansvar overfor foretaket og tredjepersoner. Forsikringen dekker det rettslige erstatningsansvar styret eller styremedlemmet kan pådra seg under utøvelsen av styreverv, samt ansvaret som daglig leder kan pådra seg i sin rolle.

Selskapets utsikter

Selskapets aktiviteter er spredt i flere ulike markedssegmenter innenfor olje & gass, samt maritim industri. Bedriften har arbeidet aktivt for å komme inn på nye markeder, for eksempel helidekk for spesialfartøy til offshore vind, superyacht og sykehus. Dette har gitt resultater og forventes å være en vesentlig del av fremtidens aktivitet. Det planlegges nye FOU prosjekter som kan gi oss et løft innenfor grønn skipsfart. Økt salg av komplette brannsystemer har gitt selskapet omsetningsvekst på service, og det jobbes aktivt med å styrke serviceaktiviteten.

Selskapets hovedmarked vil også fremover være Norge, Europa og Øst-Asia.

Finansiell risiko

Den finansielle risikoen anses som liten i selskapet. Både salg og innkjøp foregår hovedsakelig i norske kroner, og risikoen regnes som liten tatt i betraktning kostnadenes størrelse. Selskapets generelle betalingsbetingelser er netto pr. 30 dager, men i stor grad må man akseptere langt lengre betalingsbetingelser. Ved kontrakt med nye kunder eller større kontrakter avtales andre betingelser. Forskuddsbetaling, bruk av Letter of Credit (LC), kredittforsikring samt bankgarantier er økende i selskapet og bidrar til å redusere risiko.

Det er i 2022 ikke registrert vesentlige tap på fordringer.

Arbeidsmiljø og personale

Arbeidsmiljøet ved bedriften anses for å være godt. I samarbeid med bedriftens ansatte er det en kontinuerlig prosess innen HMS arbeid.

Totalt samlet sykefraværet for 2022 var 5,1 %, hvorav 2,5 % er korttidssykefravær. Langtidssykemeldinger er ikke arbeidsrelatert, men for en liten bedrift slår slike sykemeldinger kraftig inn på statistikk.

Det er i 2022 ikke registrert personskade som har medført fravær. Det er heller ikke registrert lettere skader uten fravær. Bedriftens målsetting er 0 skader.

Matre Maskin AS
NO 936279198MVA

Brubakken 52
Tlf: +47 53 42 77 44

N-5420 Rubbestadneset company@matre.no



Ytre miljø

Det er i 2022 ikke registrert noen hendelser som har påvirket ytre miljø. Som følge av selskapets virksomhet anses risiko for påvirkning av det ytre miljø for liten. Likevel har bedriften fokus på å hindre utslipp av enhver art.

Likestilling

Ved utgang av 2022 hadde selskapet 25 ansatte hvorav 6 kvinner og 19 menn. Styret har 1 kvinnerepresentasjon.

Selskapet har en kjønnsnøytral personalpolitikk hvor en legger vinn på å behandle begge kjønn likt.

Rubbestadneset, 29.05.2023

Tommy Esperø

Tommy Esperø (May 29, 2023 21:12 GMT+2)

Tommy Esperø
Daglig leder

I styret for Matre Maskin AS:

Arnfinn Matre
Styrets leder

Rolv Haldorsen
Styremedlem

Torleiv Fylkesnes

Torleiv Fylkesnes (May 30, 2023 07:13 GMT+2)

Torleiv Fylkesnes
Styremedlem

Elinor Kallevåg
Styremedlem














2023-05-29 Matre Maskin - Årsmelding 2022

Final Audit Report

2023-05-30

Created:	2023-05-29
By:	Arnfinn Matre (am@arnfinn.com)
Status:	Signed
Transaction ID:	CBJCHBCAABAA0mGUyQVVXT0zYJhbW1edTrdW4aDN7Chv

History

-  Document created by Arnfinn Matre (am@arnfinn.com)
2023-05-29 - 8:43:39 AM GMT - IP address: 81.166.242.36
-  Document emailed to Tommy Esperø (tommy@matre.no) for signature
2023-05-29 - 8:44:03 AM GMT
-  Document emailed to torleiv@matre.no for signature
2023-05-29 - 8:44:03 AM GMT
-  Document emailed to rolf haldorsen (rolf.haldorsen@haugnett.no) for signature
2023-05-29 - 8:44:03 AM GMT
-  Document emailed to Ellinor Kallevåg (ellinor.kallevaag@matre.no) for signature
2023-05-29 - 8:44:03 AM GMT
-  Document emailed to Arnfinn Matre (am@arnfinn.com) for signature
2023-05-29 - 8:44:03 AM GMT
-  Document e-signed by Arnfinn Matre (am@arnfinn.com)
Signature Date: 2023-05-29 - 8:44:12 AM GMT - Time Source: server- IP address: 81.166.242.36
-  Email viewed by rolf haldorsen (rolf.haldorsen@haugnett.no)
2023-05-29 - 12:30:41 PM GMT - IP address: 79.161.244.193
-  Document e-signed by rolf haldorsen (rolf.haldorsen@haugnett.no)
Signature Date: 2023-05-29 - 12:31:06 PM GMT - Time Source: server- IP address: 79.161.244.193
-  Email viewed by Tommy Esperø (tommy@matre.no)
2023-05-29 - 7:11:47 PM GMT - IP address: 104.47.0.254
-  Document e-signed by Tommy Esperø (tommy@matre.no)
Signature Date: 2023-05-29 - 7:12:13 PM GMT - Time Source: server- IP address: 79.160.80.130





-  Email viewed by torleiv@matre.no
2023-05-30 - 5:11:00 AM GMT- IP address: 79.160.80.130

-  Signer torleiv@matre.no entered name at signing as Torleiv Fylkesnes
2023-05-30 - 5:13:50 AM GMT- IP address: 79.160.80.130

-  Document e-signed by Torleiv Fylkesnes (torleiv@matre.no)
Signature Date: 2023-05-30 - 5:13:52 AM GMT - Time Source: server- IP address: 79.160.80.130

-  Email viewed by Ellinor Kallevåg (ellinor.kallevaag@matre.no)
2023-05-30 - 6:38:37 AM GMT- IP address: 104.47.1.254

-  Document e-signed by Ellinor Kallevåg (ellinor.kallevaag@matre.no)
Signature Date: 2023-05-30 - 6:40:10 AM GMT - Time Source: server- IP address: 79.160.80.130

-  Agreement completed.
2023-05-30 - 6:40:10 AM GMT





BDO AS
Osen 2
N-5411 Stord

Uavhengig revisors beretning

Til generalforsamlingen i Matre Maskin AS

Konklusjon

Vi har revidert årsregnskapet til Matre Maskin AS.

Årsregnskapet består av:

- Balanse per 31. desember 2022
- Resultatregnskap for 2022
- Noter til årsregnskapet, herunder et sammendrag av viktige regnskapsprinsipper.

Etter vår mening:

- Oppfyller årsregnskapet gjeldende lovkrav, og
- Gir årsregnskapet et rettviseende bilde av selskapets finansielle stilling per 31. desember 2022 og av dets resultater for regnskapsåret avsluttet per denne datoen i samsvar med regnskapslovens regler og god regnskapsskikk i Norge.

Grunnlag for konklusjonen

Vi har gjennomført revisjonen i samsvar med International Standards on Auditing (ISA-ene). Våre oppgaver og plikter i henhold til disse standardene er beskrevet nedenfor under Revisors oppgaver og plikter ved revisjonen av årsregnskapet. Vi er uavhengige av selskapet i samsvar med kravene i relevante lover og forskrifter i Norge og International Code of Ethics for Professional Accountants (inkludert internasjonale uavhengighetsstandarder) utstedt av International Ethics Standards Board for Accountants (IESBA-reglene), og vi har overholdt våre øvrige etiske forpliktelser i samsvar med disse kravene. Innhentet revisjonsbevis er etter vår vurdering tilstrekkelig og hensiktsmessig som grunnlag for vår konklusjon.

Annen informasjon

Styret og daglig leder (ledelsen) er ansvarlig for annen informasjon. Annen informasjon består av årsmeldingen. Vår konklusjon om årsregnskapet ovenfor dekker ikke annen informasjon.

I forbindelse med revisjonen av årsregnskapet er det vår oppgave å lese annen informasjon. Formålet er å vurdere hvorvidt det foreligger vesentlig inkonsistens mellom annen informasjon og årsregnskapet og den kunnskap vi har opparbeidet oss under revisjonen av årsregnskapet, eller hvorvidt informasjon i annen informasjon ellers fremstår som vesentlig feil. Vi har plikt til å rapportere dersom annen informasjon fremstår som vesentlig feil. Vi har ingenting å rapportere i så henseende.

Styret og daglig leders ansvar for årsregnskapet

Styret og daglig leder (ledelsen) er ansvarlig for å utarbeide årsregnskapet og for at det gir et rettviseende bilde i samsvar med regnskapslovens regler og god regnskapsskikk i Norge. Ledelsen er også ansvarlig for slik intern kontroll som den finner nødvendig for å kunne utarbeide et årsregnskap som ikke inneholder vesentlig feilinformasjon, verken som følge av misligheter eller utilsiktede feil.



Ved utarbeidelsen av årsregnskapet må ledelsen ta standpunkt til selskapets evne til fortsatt drift og opplyse om forhold av betydning for fortsatt drift. Forutsetningen om fortsatt drift skal legges til grunn for årsregnskapet så lenge det ikke er sannsynlig at virksomheten vil bli avviklet.

Revisors oppgaver og plikter ved revisjonen av årsregnskapet

Vårt mål er å oppnå betryggende sikkerhet for at årsregnskapet som helhet ikke inneholder vesentlig feilinformasjon, verken som følge av misligheter eller utilsiktede feil, og å avgi en revisjonsberetning som inneholder vår konklusjon. Betryggende sikkerhet er en høy grad av sikkerhet, men ingen garanti for at en revisjon utført i samsvar med ISA-ene, alltid vil avdekke vesentlig feilinformasjon. Feilinformasjon kan oppstå som følge av misligheter eller utilsiktede feil. Feilinformasjon er å anse som vesentlig dersom den enkeltvis eller samlet med rimelighet kan forventes å påvirke de økonomiske beslutningene som brukerne foretar på grunnlag av årsregnskapet.

For videre beskrivelse av revisors oppgaver og plikter vises det til:
<https://revisorforeningen.no/revisjonsberetninger>

BDO AS

Frank Tveita
statsautorisert revisor
(elektronisk signert)

Penneo Dokumentnøkkel: DMA5B-ENEYQ-4WDKH-2ELE1-G1HSH-UTQBL



PENNEO

Signaturene i dette dokumentet er juridisk bindende. Dokument signert med "Penneo™ - sikker digital signatur".
De signerende parter sin identitet er registrert, og er listet nedenfor.

"Med min signatur bekrefter jeg alle datoer og innholdet i dette dokument."

Frank Tveita

Partner

På vegne av: BDO AS

Serienummer: 9578-5995-4-432838

IP: 188.95.xxx.xxx

2023-05-30 11:39:30 UTC



Penneo Dokumentnøkkel: DMA5B-ENEYQ-4WDKH-2ELE1-GTHSH-UTQBL

Dokumentet er signert digitalt, med **Penneo.com**. Alle digitale signatur-data i dokumentet er sikret og validert av den datamaskin-utregnede hash-verdien av det opprinnelige dokument. Dokumentet er låst og tids-stemplet med et sertifikat fra en betrodd tredjepart. All kryptografisk bevis er integrert i denne PDF, for fremtidig validering (hvis nødvendig).

Hvordan bekrefter at dette dokumentet er originalen?

Dokumentet er beskyttet av ett Adobe CDS sertifikat. Når du åpner dokumentet i

Adobe Reader, skal du kunne se at dokumentet er sertifisert av **Penneo e-signature service <penneo@penneo.com>**. Dette garanterer at innholdet i dokumentet ikke har blitt endret.

Det er lett å kontrollere de kryptografiske beviser som er lokalisert inne i dokumentet, med Penneo validator - <https://penneo.com/validator>