



ÅRSREGNSKAPET FOR REGNSKAPSÅRET 2022 - GENERELL INFORMASJON

Enheten

Organisasjonsnummer:	951 318 582
Organisasjonsform:	Aksjeselskap
Foretaksnavn:	KES AS
Forretningsadresse:	c/o Holmenfelleskapet Oscars gate 30 0352 OSLO

Regnskapsår

Årsregnskapets periode:	01.01.2022 - 31.12.2022
-------------------------	-------------------------

Konsern

Morselskap i konsern:	Nei
-----------------------	-----

Regnskapsregler

Regler for små foretak benyttet:	Ja
Benyttet ved utarbeidelsen av årsregnskapet til selskapet:	Regnskapslovens alminnelige regler

Årsregnskapet fastsatt av kompetent organ

Bekreftet av representant for selskapet:	Karl-Erik Staubo
Dato for fastsettelse av årsregnskapet:	22.05.2023

Grunnlag for avgivelse

År 2022: Årsregnskapet er elektronisk innlevert
År 2021: Tall er hentet fra elektronisk innlevert årsregnskap fra 2022

Det er ikke krav til at årsregnskapet m.v. som sendes til Regnskapsregisteret er undertegnet. Kontrollen på at dette er utført ligger hos revisor/enhetens øverste organ. Sikkerheten ivaretas ved at innsender har rolle/rettighet for innsending av årsregnskapet via Altinn, og ved at det bekreftes at årsregnskapet er fastsatt av kompetent organ.

Brønnøysundregistrene, 14.06.2024



Resultatregnskap

Beløp i: NOK	Note	2022	2021
RESULTATREGNSKAP			
Kostnader			
Annen driftskostnad	1	208 811	87 636
Sum kostnader		208 811	87 636
Driftsresultat		-208 811	-87 636
Finansinntekter og finanskostnader			
Annen renteinntekt		73 960	52 129
Annen finansinntekt		4 443 312	5 339 044
Verdiendring markedsbaserte omløpsmidler		-1 827 033	-5 748 935
Sum finansinntekter		2 690 239	-357 762
Verdiendring finansielle anleggsmidler		-656 225	-293 775
Annen rentekostnad		10	
Annen finanskostnad		1 463 316	583 593
Sum finanskostnader		807 101	289 818
Netto finans		1 883 138	-647 580
Ordinært resultat før skattekostnad		1 674 328	-735 216
Skattekostnad på resultat	2	307 838	
Ordinært resultat etter skattekostnad		1 366 489	-735 216
Årsresultat		1 366 489	-735 216
Årsresultat etter minoritetsinteresser		1 366 489	-735 216
Totalresultat		1 366 489	-735 216
Overføringer og disponeringer			
Avsatt til annen egenkapital		1 366 489	
Overført fra annen egenkapital			-735 216
Sum overføringer og disponeringer		1 366 489	-735 216



Balanse

Beløp i: NOK	Note	2022	2021
BALANSE - EIENDELER			
Anleggsmidler			
Immaterielle eiendeler			
Finansielle anleggsmidler			
Investeringer i aksjer og andeler	3	6 569 688	5 969 688
Andre langsiktige fordringer	4	4 354 064	4 296 987
Sum finansielle anleggsmidler		10 923 752	10 266 675
Sum anleggsmidler		10 923 752	10 266 675
Omløpsmidler			
Varer			
Fordringer			
Andre kortsiktige fordringer	5	370 496	
Sum fordringer		370 496	
Investeringer			
Markedsbaserte aksjer		9 890 650	12 498 514
Markedsbaserte obligasjoner		1 454 242	495 250
Sum investeringer	6	11 344 892	12 993 764
Bankinnskudd, kontanter og lignende			
Bankinnskudd, kontanter o.l.		3 339 649	1 737 767
Sum bankinnskudd, kontanter og lignende		3 339 649	1 737 767
Sum omløpsmidler		15 055 037	14 731 531
SUM EIENDELER		25 978 789	24 998 206

BALANSE - EGENKAPITAL OG GJELD

Egenkapital

Innskutt egenkapital



Balanse

Beløp i: NOK	Note	2022	2021
Aksjekapital		1 785 000	1 785 000
Beholdning av egne aksjer		-1 680 000	
Overkurs		3 700	3 700
Annen innskutt egenkapital			-929 913
Sum innskutt egenkapital	7	108 700	858 787
Opptjent egenkapital			
Annen egenkapital		24 190 089	23 753 513
Sum opptjent egenkapital		24 190 089	23 753 513
Sum egenkapital	8	24 298 789	24 612 300
Gjeld			
Langsiktig gjeld			
Annen langsiktig gjeld			
Øvrig langsiktig gjeld			378 469
Sum annen langsiktig gjeld			378 469
Sum langsiktig gjeld		0	378 469
Kortsiktig gjeld			
Annen kortsiktig gjeld		1 680 000	7 438
Sum kortsiktig gjeld		1 680 000	7 438
Sum gjeld		1 680 000	385 907
SUM EGENKAPITAL OG GJELD		25 978 789	24 998 206



Brønnøysundregistrene

ÅRSREGNSKAP FOR REGNSKAPSÅRET 2022 - GENERELL INFORMASJON

Journalnummer: 2023 426099

Enheten

Organisasjonsnummer: 951 318 582
Organisasjonsform: Aksjeselskap
Foretaksnavn: KES AS
Forretningsadresse: c/o Holmenfelleskapet
Oscars gate 30
0352 OSLO

Regnskapsår

Årsregnskapets periode: 01.01.2022 - 31.12.2022

Konsern

Morselskap i konsern: Nei

Regnskapsregler

Regler for små foretak benyttet: Ja
Benyttet ved utarbeidelsen av
årsregnskapet til selskapet: Regnskapslovens alminnelige regler

Årsregnskapet fastsatt av kompetent organ

Bekreftet av representant for selskapet: Karl-Erik Staubo
Dato for fastsettelse av årsregnskapet: 22.05.2023

Revisjon

Årsregnskapet er utarbeidet av ekstern
autorisert regnskapsfører: Ja
Ekstern autorisert regnskapsfører har i
løpet av regnskapsåret bistått ved den
løpende regnskapsføringen eller utført
andre tjenester for selskapet enn å
utarbeide årsregnskapet: Ja

Grunnlag for avgivelse

År 2022: Årsregnskap er elektronisk innlevert.
År 2021: Tall er hentet fra elektronisk innlevert årsregnskap fra 2022.

Det er ikke krav til at årsregnskapet m.v. som sendes til Regnskapsregisteret er undertegnet. Kontrollen på at dette er utført ligger hos revisor/enhetens øverste organ. Sikkerheten ivaretas ved at innsender har rolle/rettighet for innsending av årsregnskapet via Altinn, og ved at det bekreftes at årsregnskapet er fastsatt av kompetent organ.

Brønnøysundregistrene, 06.06.2023

Brønnøysundregistrene
Postadresse: Postboks 900, 8910 Brønnøysund
Telefon: 75 00 75 00
E-post: firmapost@brreg.no Internett: www.brreg.no
Organisasjonsnummer: 974 760 673



Organisasjonsnr: 951 318 582
KES AS

RESULTATREGNSKAP

Beløp i: NOK	Note	2022	2021
RESULTATREGNSKAP			
Kostnader			
Annen driftskostnad	1	208 811	87 636
Sum kostnader		208 811	87 636
Driftsresultat		-208 811	-87 636
Finansinntekter og finanskostnader			
Annen renteinntekt		73 960	52 129
Annen finansinntekt		4 443 312	5 339 044
Verdiendring markedsbaserte omløpsmidler		-1 827 033	-5 748 935
Sum finansinntekter		2 690 239	-357 762
Verdiendring finansielle anleggsmidler		-656 225	-293 775
Annen rentekostnad		10	
Annen finanskostnad		1 463 316	583 593
Sum finanskostnader		807 101	289 818
Netto finans		1 883 138	-647 580
Ordinært resultat før skattekostnad		1 674 328	-735 216
Skattekostnad på resultat	2	307 838	
Ordinært resultat etter skattekostnad		1 366 489	-735 216
Årsresultat		1 366 489	-735 216
Årsresultat etter minoritetsinteresser		1 366 489	-735 216
Totalresultat		1 366 489	-735 216
Overføringer og disponeringer			
Avsatt til annen egenkapital		1 366 489	
Overført fra annen egenkapital			-735 216
Sum overføringer og disponeringer		1 366 489	-735 216



Organisasjonsnr: 951 318 582
KES AS

BALANSE

Beløp i: NOK	Note	2022	2021
--------------	------	------	------

BALANSE - EIENDELER

Anleggsmidler

Immaterielle eiendeler

Finansielle anleggsmidler

Investeringer i aksjer og andeler	3	6 569 688	5 969 688
Andre langsiktige fordringer	4	4 354 064	4 296 987
Sum finansielle anleggsmidler		10 923 752	10 266 675
Sum anleggsmidler		10 923 752	10 266 675

Omløpsmidler

Varer

Fordringer

Andre kortsiktige fordringer	5	370 496	
Sum fordringer		370 496	

Investeringer

Markedsbaserte aksjer		9 890 650	12 498 514
Markedsbaserte obligasjoner		1 454 242	495 250
Sum investeringer	6	11 344 892	12 993 764

Bankinnskudd, kontanter og lignende

Bankinnskudd, kontanter o. l.		3 339 649	1 737 767
Sum bankinnskudd, kontanter og lignende		3 339 649	1 737 767

Sum omløpsmidler		15 055 037	14 731 531
-------------------------	--	-------------------	-------------------

SUM EIENDELER		25 978 789	24 998 206
----------------------	--	-------------------	-------------------

BALANSE - EGENKAPITAL OG GJELD

Egenkapital

Innskutt egenkapital

Aksjekapital		1 785 000	1 785 000
Beholdning av egne aksjer		-1 680 000	
Overkurs		3 700	3 700
Annen innskutt egenkapital			-929 913
Sum innskutt egenkapital	7	108 700	858 787



Opptjent egenkapital		
Annen egenkapital	24 190 089	23 753 513
Sum opptjent egenkapital	24 190 089	23 753 513
Sum egenkapital	8	24 298 789
Gjeld		
Langsiktig gjeld		
Annen langsiktig gjeld		
Øvrig langsiktig gjeld		378 469
Sum annen langsiktig gjeld		378 469
Sum langsiktig gjeld	0	378 469
Kortsiktig gjeld		
Annen kortsiktig gjeld	1 680 000	7 438
Sum kortsiktig gjeld	1 680 000	7 438
Sum gjeld	1 680 000	385 907
SUM EGENKAPITAL OG GJELD	25 978 789	24 998 206



Organisasjonsnr: 951 318 582
KES AS

NOTEOPPLYSNINGER - SELSKAP - alle poster oppgitt i hele tall

Note

1

Antall årsverk i regnskapsåret
0.00

Sum Beløp

Balanseført verdi 31.12. Varige driftsmidler Immaterielle eiend.

Konsernregnskap

Morselskapet sitt navn

Forretningskontor for morselskapet

Begrunnelse for at datterselskap er utelatt fra konsolideringen

Samlet beløp - tilknyttet selskap Årets Fjorårets

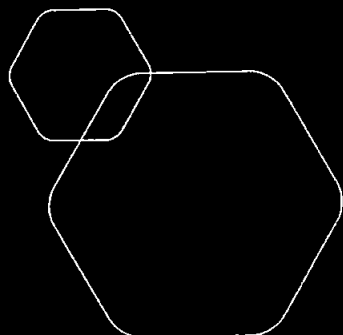
Samlet beløp - foretak i samme konsern Årets Fjorårets

Samlet beløp - foretak i samme konsern Årets Fjorårets

Samlet beløp - felles kontrollert virksomhet Årets Fjorårets

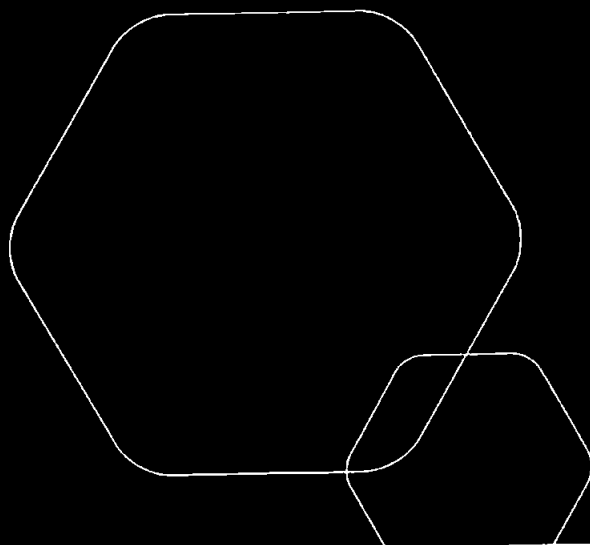
Pantstillelse Beløp

Beholdning av egne aksjer Antall Pålydende Andel av aksjek.



Årsregnskap 2022
Kes AS

Resultatregnskap
Balanse
Noter
Revisjonsberetning



Org.nr.: 951 318 582



RESULTATREGNSKAP

KES AS

DRIFTSINNEKTER OG DRIFTSKOSTNADER	Note	2022	2021
Annen driftskostnad	1	208 811	87 636
Sum driftskostnader		208 811	87 636
Driftsresultat		-208 811	-87 636
FINANSINNEKTER OG FINANSKOSTNADER			
Annen renteinntekt		73 960	52 129
Annen finansinntekt		4 443 312	5 339 044
Verdiendring markedsbaserte omløpsmidler		-1 827 033	-5 748 935
Verdiendring finansielle anleggsmidler		656 225	293 775
Annen rentekostnad		-10	0
Annen finanskostnad		-1 463 316	-583 593
Resultat av finansposter		1 883 138	-647 580
Resultat før skattekostnad		1 674 328	-735 216
Skattekostnad på resultat	2	307 838	0
Resultat		1 366 489	-735 216
EKSTRAORDINÆRE INNEKTER OG KOSTNADER			
Årsresultat		1 366 489	-735 216
OVERFØRINGER			
Avsatt til annen egenkapital		1 366 489	0
Overført fra annen egenkapital		0	735 216
Sum overføringer		1 366 489	-735 216

KES AS

SIDE 2



BALANSE

KES AS

EIENDELER	Note	2022	2021
ANLEGGSMIDLER			
VARIGE DRIFTSMIDLER			
FINANSIELLE ANLEGGSMIDLER			
Investeringer i aksjer og andeler	3	6 569 688	5 969 688
Andre langsiktige fordringer	4	4 354 064	4 296 987
Sum finansielle anleggsmidler		10 923 752	10 266 675
Sum anleggsmidler		10 923 752	10 266 675
OMLØPSMIDLER			
FORDRINGER			
Andre kortsiktige fordringer	5	370 496	0
Sum fordringer		370 496	0
INVESTERINGER			
Markedsbaserte aksjer		9 890 650	12 498 514
Markedsbaserte obligasjoner		1 454 242	495 250
Sum investeringer	6	11 344 892	12 993 764
Bankinnskudd, kontanter o.l.		3 339 649	1 737 767
Sum omløpsmidler		15 055 037	14 731 531
Sum eiendeler		25 978 789	24 998 206

KES AS

SIDE 3



BALANSE

KES AS

EGENKAPITAL OG GJELD	Note	2022	2021
EGENKAPITAL			
INNSKUTT EGENKAPITAL			
Aksjekapital		1 785 000	1 785 000
Ikke registrert kapitalnedsettelse		-1 680 000	0
Overkurs		3 700	3 700
Annen innskutt egenkapital		0	-929 913
Sum innskutt egenkapital	7	108 700	858 787
OPPTJENT EGENKAPITAL			
Annen egenkapital		24 190 089	23 753 513
Sum opptjent egenkapital		24 190 089	23 753 513
Sum egenkapital	8	24 298 789	24 612 300
GJELD			
AVSETNING FOR FORPLIKTELSER			
ANNEN LANGSIKTIG GJELD			
Øvrig langsiktig gjeld		0	378 469
Sum annen langsiktig gjeld		0	378 469
KORTSIKTIG GJELD			
Annen kortsiktig gjeld		1 680 000	7 438
Sum kortsiktig gjeld		1 680 000	7 438
Sum gjeld		1 680 000	385 907
Sum egenkapital og gjeld		25 978 789	24 998 206

Oslo, 22.05.2023
Styret i Kes AS

Karl-Erik Staubo
styreleder



SIGNATURSIDE

BALANSE



KES AS

EGENKAPITAL OG GJELD	Note	2022	2021
EGENKAPITAL			
INNSKUTT EGENKAPITAL			
Aksjekapital		1 785 000	1 785 000
Ikke registrert kapitalnedsettelse		-1 680 000	0
Overkurs		3 700	3 700
Annen innskutt egenkapital		0	-929 913
Sum innskutt egenkapital	7	108 700	858 787
OPPTJENT EGENKAPITAL			
Annen egenkapital		24 190 089	23 753 513
Sum opptjent egenkapital		24 190 089	23 753 513
Sum egenkapital	8	24 298 789	24 612 300
GJELD			
AVSETNING FOR FORPLIKTELSE			
ANNEN LANGSIKTIG GJELD			
Øvrig langsiktig gjeld		0	378 469
Sum annen langsiktig gjeld		0	378 469
KORTSIKTIG GJELD			
Annen kortsiktig gjeld		1 680 000	7 438
Sum kortsiktig gjeld		1 680 000	7 438
Sum gjeld		1 680 000	385 907
Sum egenkapital og gjeld		25 978 789	24 998 206

Oslo 22.05.2023

Styret i Kes AS

Karl-Erik Staubo
styreleder

 SJØLYST
REGNSKAP
UT. REGNSKAPSFØRERSELSKAP

KES AS

SIDE 4



Note 2 Skatter

Nedenfor er det gitt en spesifisering over forskjellen mellom det regnskapsmessige resultatet før skattekostnad og årets skattegrunnlag:

	2022	2021
Grunnlag betalbar skatt		
Ordinært resultat før skattekostnader:	1 766 489	-735 216
Permanente forskjeller	-908 256	1 395 807
Endring i midlertidige forskjeller	0	0
Endring i fremførbart underskudd	-858 233	-660 591
Grunnlag betalbar skatt:	0	0
Betalbar skatt 22 %	0	0

Utsatt skatt er beregnet på grunnlag av de midlertidige forskjeller som eksisterer ved slutten av regnskapsåret. Utsatt skatt er beregnet på grunnlag av de midlertidige forskjellene knyttet til:

Spesifisering av grunnlag for utsatt skatt:

	2022	2021	Endring
Driftsmidler	0	0	0
Taps og vinningskonto	0	0	0
Fordringer	0	0	0
Fremførbart underskudd	-1 433 399	-2 291 632	-858 233
Sum	-1 433 399	-2 291 632	-858 233
Utsatt skatt (negativt tall skattefordel ikke bokført)	-315 348	-504 159	188 811

I samsvar med GRS for små foretak kan utsatt skattefordel **unnlates** balanseført.

	2022	2021
Årets skattekostnad	0	0
Betalbar skatt	0	0
Kildeskatt	307 838	0
Endring i utsatt skatt bokført	0	0
Sum skattekostnad	307 838,00	0

Note 3 Investeringer i anleggsaksjer

Det er foretatt følgende investeringer i anleggsaksjer 31.12.2022

	Antall	Ansk. Kost	Markedsverdi	Foretakssted
Finansutvikling AS	50	720 000	720 000	Oslo
Condor AS	1125	1 175 000	1 175 000	Oslo
Music Retail Holding AS		150 000	0	Oslo, konkursbo
Credit Safe NV	186360	1 320 450	1 320 450	Nederland
Fusetools AS	36000	900 000	700 000	Oslo
Your MD	350000	720 000	620 000	Oslo
Your MD B-Aksjer	311870	366 238	266 238	Oslo
Listen AS	3550	768 000	768 000	Oslo
Cemasys.com AS	80000	1 000 000	1 000 000	Oslo
		7 119 688	6 569 688	

Nedskrivning av anleggsaksjer	-550 000
Bokført verdi i regnskapet	6 569 688
Årets resultatførte endring	656 255

Note 4 Langsiktige fordringer

	Lånebeløp	Årets renter	Bokført verdi	
Fordring Staco AS	4 296 987	57 077	4 354 064	Eies 100% av Karl-Erik Staubo
Sum	4 296 987	57 077	4 354 064	



Note 5 Mellomværende med aksjonær og nærstående

	Beløp
Mellomværende med aksjonær Kari Erik Staubo	21 530,86

Det er ikke beregnet renter. Beløpet inngår i andre kortsiktige fordringer.

Note 6 Investeringer i markedsbasert finansielle omløpsmidler

	Ansk. kost	Markedsverdi	Verdiendring
Markedsbaserte aksjer Norske	8 534 615,38	5 311 148,30	-3 223 467,08
Aksjer utenlandske innefor EØS	2 026 634,30	819 260,67	-1 207 373,63
Aksjer utenlandske utenfor EØS	2 652 744,85	3 760 240,89	1 107 496,04
Sum	13 213 994,53	9 890 649,86	-3 323 344,67
Obligasjoner og andre låneinstrumenter	1 454 241,80	1 454 241,80	0,00
Sum	1 454 241,80	1 454 241,80	0,00

Verdijustering 01.01.2022	1 496 311,72
Årets verdijustering aksjer	-3 323 344,67
Årets verdijustering obligasjoner	0,00
Årets resultatførte verdiendring	-1 827 032,95

Note 7 Aksjekapital, antall aksjer, aksjeeiere m.v.

Foretaket hadde 2100 aksjer, pålydende kr 850, som gir en samlet aksjekapital på kr. 1.785.000
Etter kapitalnedsettelse registrert 04.01.2023 har selskapet 2100 aksjer, pålydende kr 50,- totalt kr 105.000,-.
Foretakets aksjer er fordelt på to aksjeklasser
Kun A-aksjene har stemmerett. A-aksjene bestemmer også utbyttefordelingen mellom aksjeklassene.

Egenkapital	Antall	Pålydende	Bokført
A-aksjer	210	50	10 500
B-aksjer	1890	50	94 500
Sum	2 100		105 000

Aksjonærer	Antall	Verdi	Eierandel	
Karl-Erik Staubo (styreleder)	A-aksjer	210	10 500	10 %
Karl Fredrik Staubo	B-aksjer	630	31 500	30 %
Erik Nikolai Staubo	B-aksjer	630	31 500	30 %
Sara Cecilie Staubo	B-aksjer	630	31 500	30 %
Total	2 100	105 000	100 %	

Note 8 Spesifikasjon av egenkapitalen og fortsatt drift

	Aksje- kapital	Ikke registrert kapitalnedsettelse	Overkurs	Annen EK	Sum
Egenkapital 01.01.2022	1 785 000	0	3 700	22 823 600	24 612 300
Ikke registrert kapitalnedsettelse	0	-1 680 000			-1 680 000
Årets resultat				1 366 489	1 366 489
Egenkapital 31.12.2022	1 785 000	-1 680 000	3 700	24 190 089	24 298 789

Det er god egenkapital i selskapet, og forutsetning om fortsatt drift legges til grunn.
I generalforsamling den 30. september 2022 ble det vedtatt nedsettelse av aksjekapitalen ved reduksjon av pålydende til kr 50.
Nedsettelsen ble registrert i Brønnøysund 4. januar 2023.

Note 9 Bundne midler

Det er per 31.12.2022 ingen bundne midler.



BDO AS

Terje Eggum Adolfsen
statsautorisert revisor
(elektronisk signert)

Terje Eggum Adolfsen, statsautorisert revisor, BDO AS



PEÑEO

Signaturane i dette dokumentet tyder på at det er ekte. Dokumentet har blitt signert med Penneo's elektroniske signatur. De signerte partene kan ikke senere endre innholdet i dokumentet.

"Med min signatur bekrefter jeg alle datoer og innholdet i dette dokument."

Terje Eggum Adolfsen

Partner

På vegne av: BDO AS

Serienummer: 9578-5995-4-959023

IP: 188.95.xxx.xxx

2023-05-22 15:20:24 UTC



Penneo Dokumentnr: CSEG1 UH4L6-1CNM3 NFHPT-1ES1T-0EKJ

Dokumentet er signert digitalt med **Penneo.com**. Alle digitale signatur-data i dokumentet er sikret og validert av den datamaskin-utregnede hash-verdien av det opprinnelige dokument. Dokumentet er last og tids-stemplet med et sertifikat fra en betrodd tredjepart. All kryptografisk bevis er integrert i denne PDF. for fremtidig validering (hvis nødvendig).

Hvordan bekrefter at dette dokumentet er originalen?

Dokumentet er beskyttet av ett Adobe CDS sertifikat. Når du åpner dokumentet i

Adobe Reader, skal du kunne se at dokumentet er sertifisert av **Penneo e-signature service <penneo@penneo.com>**. Dette garanterer at innholdet i dokumentet ikke har blitt endret.

Det er lett å kontrollere de kryptografiske beviser som er lokalisert inne i dokumentet, med Penneo validator - <https://penneo.com/validator>