



ÅRSREGNSKAPET FOR REGNSKAPSÅRET 2022 - GENERELL INFORMASJON

Enheten

Organisasjonsnummer: 993 404 799
Organisasjonsform: Aksjeselskap
Foretaksnavn: MUSLINGEN HOLDING AS
Forretningsadresse: Husvikveien 126
3124 TØNSBERG

Regnskapsår

Årsregnskapets periode: 01.01.2022 - 31.12.2022

Konsern

Morselskap i konsern: Nei

Regnskapsregler

Regler for små foretak benyttet: Ja
Benyttet ved utarbeidelsen av årsregnskapet til selskapet: Regnskapslovens alminnelige regler

Årsregnskapet fastsatt av kompetent organ

Bekreftet av representant for selskapet: Tormod Andreassen
Dato for fastsettelse av årsregnskapet: 14.03.2023

Grunnlag for avgivelse

År 2022: Årsregnskapet er elektronisk innlevert
År 2021: Tall er hentet fra elektronisk innlevert årsregnskap fra 2022

Det er ikke krav til at årsregnskapet m.v. som sendes til Regnskapsregisteret er undertegnet. Kontrollen på at dette er utført ligger hos revisor/enhetens øverste organ. Sikkerheten ivaretas ved at innsender har rolle/rettighet for innsending av årsregnskapet via Altinn, og ved at det bekreftes at årsregnskapet er fastsatt av kompetent organ.

Brønnøysundregistrene, 27.03.2024



Resultatregnskap

Beløp i: NOK	Note	2022	2021
RESULTATREGNSKAP			
Kostnader			
Annen driftskostnad	2	87 830	73 086
Sum kostnader		87 830	73 086
Driftsresultat		-87 830	-73 086
Finansinntekter og finanskostnader			
Annen renteinntekt		11 316	9 586
Annen finansinntekt	3	537 862	336 373
Verdiøkning markedsbaserte omløpsmidler	3	49 998	446 422
Sum finansinntekter		599 177	792 381
Verdireduksjon markedsbaserte omløpsmidler	3	275 208	
Annen finanskostnad	3	105 199	8 558
Sum finanskostnader		380 407	8 558
Netto finans		218 770	783 823
Ordinært resultat før skattekostnad	4	130 940	710 736
Ordinært resultat etter skattekostnad		130 940	710 736
Årsresultat		130 940	710 736
Årsresultat etter minoritetsinteresser		130 940	710 736
Totalresultat		130 940	710 736
Overføringer og disponeringer			
Avsatt til annen egenkapital		130 940	710 736
Sum overføringer og disponeringer	5	130 940	710 736



Balanse

Beløp i: NOK	Note	2022	2021
BALANSE - EIENDELER			
Anleggsmidler			
Immaterielle eiendeler			
Sum anleggsmidler		0	0
Omløpsmidler			
Varer			
Investeringer			
Markedsbaserte aksjer	3	2 183 646	2 337 514
Markedsbaserte obligasjoner	3	145 109	100 160
Sum investeringer	3	2 328 755	2 437 673
Bankinnskudd, kontanter og lignende			
Bankinnskudd, kontanter o.l.		471 178	213 370
Sum bankinnskudd, kontanter og lignende		471 178	213 370
Sum omløpsmidler		2 799 933	2 651 043
SUM EIENDELER		2 799 933	2 651 043
BALANSE - EGENKAPITAL OG GJELD			
Egenkapital			
Innskutt egenkapital			
Aksjekapital	5, 6	374 000	374 000
Sum innskutt egenkapital		374 000	374 000
Opptjent egenkapital			
Annen egenkapital	5	2 392 406	2 261 466
Sum opptjent egenkapital		2 392 406	2 261 466
Sum egenkapital	5	2 766 406	2 635 466



Balanse

Beløp i: NOK	Note	2022	2021
Sum langsiktig gjeld		0	0
Kortsiktig gjeld			
Leverandørgjeld			300
Gjeld til aksjonær	7	33 528	15 278
Sum kortsiktig gjeld		33 528	15 577
Sum gjeld		33 528	15 577
SUM EGENKAPITAL OG GJELD		2 799 933	2 651 043



Brønnøysundregistrene

ÅRSREGNSKAP FOR REGNSKAPSÅRET 2022 - GENERELL INFORMASJON

Journalnummer: 2023 367514

Enheten

Organisasjonsnummer: 993 404 799
Organisasjonsform: Aksjeselskap
Foretaksnavn: MUSLINGEN HOLDING AS
Forretningsadresse: Husvikveien 126
3124 TØNSBERG

Regnskapsår

Årsregnskapets periode: 01.01.2022 - 31.12.2022

Konsern

Morselskap i konsern: Nei

Regnskapsregler

Regler for små foretak benyttet: Ja
Benyttet ved utarbeidelsen av
årsregnskapet til selskapet: Regnskapslovens alminnelige regler

Årsregnskapet fastsatt av kompetent organ

Bekreftet av representant for selskapet: Tormod Andreassen
Dato for fastsettelse av årsregnskapet: 14.03.2023

Revisjon

Selskapet har besluttet at årsregnskapet
ikke skal revideres: Ja

Grunnlag for avgivelse

År 2022: Årsregnskap er elektronisk innlevert.
År 2021: Tall er hentet fra elektronisk innlevert årsregnskap fra 2022.

Det er ikke krav til at årsregnskapet m.v. som sendes til Regnskapsregisteret er undertegnet. Kontrollen på at dette er utført ligger hos revisor/enhetens øverste organ. Sikkerheten ivaretas ved at innsender har rolle/rettighet for innsending av årsregnskapet via Altinn, og ved at det bekreftes at årsregnskapet er fastsatt av kompetent organ.

Brønnøysundregistrene, 24.04.2023



Organisasjonsnr: 993 404 799
MUSLINGEN HOLDING AS

RESULTATREGNSKAP

Beløp i: NOK	Note	2022	2021
RESULTATREGNSKAP			
Kostnader			
Annen driftskostnad	2	87 830	73 086
Sum kostnader		87 830	73 086
Driftsresultat		-87 830	-73 086
Finansinntekter og finanskostnader			
Annen renteinntekt		11 316	9 586
Annen finansinntekt	3	537 862	336 373
Verdiøkning markedsbaserte omløpsmidler	3	49 998	446 422
Sum finansinntekter		599 177	792 381
Verdireduksjon markedsbaserte omløpsmidler	3	275 208	
Annen finanskostnad	3	105 199	8 558
Sum finanskostnader		380 407	8 558
Netto finans		218 770	783 823
Ordinært resultat før skattekostnad	4	130 940	710 736
Ordinært resultat etter skattekostnad		130 940	710 736
Årsresultat		130 940	710 736
Årsresultat etter minoritetsinteresser		130 940	710 736
Totalresultat		130 940	710 736
Overføringer og disponeringer			
Avsatt til annen egenkapital		130 940	710 736
Sum overføringer og disponeringer	5	130 940	710 736



Organisasjonsnr: 993 404 799
MUSLINGEN HOLDING AS

BALANSE

Beløp i: NOK	Note	2022	2021
BALANSE - EIENDELER			
Anleggsmidler			
Immaterielle eiendeler			
Sum anleggsmidler		0	0
Omløpsmidler			
Varer			
Investeringer			
Markedsbaserte aksjer	3	2 183 646	2 337 514
Markedsbaserte obligasjoner	3	145 109	100 160
Sum investeringer	3	2 328 755	2 437 673
Bankinnskudd, kontanter og lignende			
Bankinnskudd, kontanter o. l.		471 178	213 370
Sum bankinnskudd, kontanter og lignende		471 178	213 370
Sum omløpsmidler		2 799 933	2 651 043
SUM EIENDELER		2 799 933	2 651 043
BALANSE - EGENKAPITAL OG GJELD			
Egenkapital			
Innskutt egenkapital			
Aksjekapital	5, 6	374 000	374 000
Sum innskutt egenkapital		374 000	374 000
Opptjent egenkapital			
Annen egenkapital	5	2 392 406	2 261 466
Sum opptjent egenkapital		2 392 406	2 261 466
Sum egenkapital	5	2 766 406	2 635 466
Sum langsiktig gjeld		0	0
Kortsiktig gjeld			
Leverandørgjeld			300
Gjeld til aksjonær	7	33 528	15 278
Sum kortsiktig gjeld		33 528	15 577
Sum gjeld		33 528	15 577



SUM EGENKAPITAL OG GJELD

2 799 933

2 651 043



Organisasjonsnr: 993 404 799
MUSLINGEN HOLDING AS

NOTEOPPLYSNINGER - SELSKAP - alle poster oppgitt i hele tall

Note

1

Antall årsverk i regnskapsåret
0.00

Sum Beløp

Balanseført verdi 31.12. Varige driftsmidler Immaterielle eiend.

Konsernregnskap

Morselskapet sitt navn

Forretningskontor for morselskapet

Begrunnelse for at datterselskap er utelatt fra konsolideringen

Samlet beløp - tilknyttet selskap Årets Fjorårets


Samlet beløp - foretak i samme konsern Årets Fjorårets

Samlet beløp - foretak i samme konsern Årets Fjorårets

Samlet beløp - felles kontrollert virksomhet Årets Fjorårets

Pantstillelse Beløp

Beholdning av egne aksjer Antall Pålydende Andel av aksjek.



Årsoppgjøret 2022

Muslingen Holding AS

Innhold:

Resultat
Balanse
Noter



Org.nr: 993 404 799



Resultatregnskap

Muslingen Holding AS

Driftsinntekter og driftskostnader	Note	2022	2021
Annen driftskostnad	2	87 830	73 086
Sum driftskostnader		87 830	73 086
Driftsresultat		-87 830	-73 086
Finansinntekter og finanskostnader			
Annen renteinntekt		11 316	9 586
Annen finansinntekt	3	537 862	336 373
Verdøkning markedsbaserte omløpsmidler	3	49 998	446 422
Verdireduksjon markedsbaserte omløpsmidler	3	275 208	0
Annen finanskostnad	3	105 199	8 558
Resultat av finansposter		218 770	783 823
Resultat før skattekostnad	4	130 940	710 736
Resultat		130 940	710 736
Årsresultat		130 940	710 736
Overføringer			
Avsatt til annen egenkapital		130 940	710 736
Sum overføringer	5	130 940	710 736



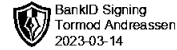
Balanse

Muslingen Holding AS

Eiendeler	Note	2022	2021
Omløpsmidler			
Investeringer			
Markedsbaserte aksjer	3	2 183 646	2 337 514
Markedsbaserte obligasjoner	3	145 109	100 160
Sum investeringer	3	2 328 755	2 437 673
Bankinnskudd, kontanter o.l.		471 178	213 370
Sum omløpsmidler		2 799 933	2 651 043
Sum eiendeler		2 799 933	2 651 043
Egenkapital og gjeld			
Innskutt egenkapital			
Aksjekapital	5, 6	374 000	374 000
Sum innskutt egenkapital		374 000	374 000
Opptjent egenkapital			
Annen egenkapital	5	2 392 406	2 261 466
Sum opptjent egenkapital		2 392 406	2 261 466
Sum egenkapital	5	2 766 406	2 635 466
Gjeld			
Kortsiktig gjeld			
Gjeld til aksjonær	7	33 528	15 278
Leverandørgjeld		0	300
Sum kortsiktig gjeld		33 528	15 577
Sum gjeld		33 528	15 577
Sum egenkapital og gjeld		2 799 933	2 651 043

Tønsberg, 14.03.2023
Styret i Muslingen Holding AS

Tormod Andreassen
styreleder/daglig leder



Noter

Muslingen Holding AS

Note 1

Regnskapsprinsipper

I årsregnskapet er alle poster verdsatt og periodisert i overensstemmelse med regnskapslovens bestemmelser og reglene som følger av god regnskapsskikk for små foretak. Forutsetning om fortsatt drift er lagt til grunn.

Klassifisering

Eiendeler bestemt til varig eie eller bruk, samt fordringer med forfall mer enn ett år etter balansedagen er medtatt som anleggsmidler. Øvrige eiendeler er klassifisert som omløpsmidler. Gjeld som forfaller senere enn et år etter regnskapsperiodens utløp er oppført som langsiktig gjeld.

Aksjer

Omløpsaksjer er vurdert til det lavest av gjennomsnittlig kostpris og virkelig verdi. Andre aksjer som er oppført i regnskapet er ført til kostpris. I de tilfeller der den virkelige verdien er lavere enn kostprisen og dette ikke er forbigående, er det foretatt nedskrivning.

Fordringer

Fordringer er oppført i balansen med fordringens pålydende etter fradrag for konstaterte og forventede tap.

Skattekostnad og utsatt skatt

Skattekostnaden er knyttet til det regnskapsmessige resultat og består av betalbar skatt og endring i netto utsatt skatt /utsatt skattefordel.

Utsatt skatt i resultatregnskapet er skatt beregnet på endringer i midlertidige forskjeller mellom skattemessige og regnskapsmessige verdier. I stedet for å vise årets skattemessige disposisjoner brutto i regnskapet, bokføres skatteeffekten som en del av årets skattekostnad. Utsatt skatt avsettes som langsiktig gjeld i balansen. I den grad utsatt skattefordel overstiger utsatt skatt skal utsatt skattefordel ikke balanseføres i regnskapet.

Driftsinntekter og kostnader

Inntektsføring skjer etter opptjeningsprinsippet som normalt vil være leveringstidspunktet for varer og tjenester. Kostnader medtas etter sammenstillingsprinsippet, dvs at kostnader medtas i samme periode som tilhørende inntekter inntektsføres.

Note 2 Lønnskostnader, antall ansatte, godtgjørelser, lån til ansatte m.m.

Selskapet har ikke hatt noen ansatte i året.

OTP

Selskapet er ikke pliktig til å ha tjenstepensjonsordning etter lov om obligatorisk tjenstepensjon.



Noter

Muslingen Holding AS

Note 3 Verdipapirer

	Eier- andel	Anskaffelses kost	Balanseført verdi	Markeds verdi
Omløpsmidler				
BW LPG Limited		145 318	227 400	227 400
Carbon Transition ASA Axxis Geo Sol		402 084	23	23
DNO ASA		4 750	11 810	11 810
Dolphin Group ASA IN 071215				
Dolphin Group ASA IN 090316				
Dolphin Group ASA RD 090316				
Havila Shipping ASA 11/17 8,6% C		374 858	150 158	150 158
NORDIC SEMICONDUCTOR ASA		184 090	163 900	163 900
Nykode Therapeutics AS/ Vaccibody		152 358	56 240	56 240
Okea ASA		450 857	342 000	342 000
SPAREBANK 1 BV		110 859	151 965	151 965
EGENKAPITALBEV.				
Sparebank 1 Nord-Norge		377 389	604 800	604 800
Stolt-Nielsen Limited		278 917	619 850	619 850
Sum		2 481 479	2 328 146	2 328 146



Noter

Muslingen Holding AS

Note 4 Skatt

Årets skattekostnad	2022	2021
Resultatført skatt på ordinært resultat:		
Betalbar skatt	0	0
Endring i utsatt skattefordel	0	0
Skattekostnad ordinært resultat	0	0
Skattepliktig inntekt:		
Resultat før skatt	130 940	710 736
Permanente forskjeller	-123 142	-766 400
Anvendelse av fremførbart underskudd	-7 797	0
Skattepliktig inntekt	0	-55 664
Betalbar skatt i balansen:		
Betalbar skatt på årets resultat	0	0
Sum betalbar skatt i balansen	0	0


Skatteeffekten av midlertidige forskjeller og underskudd til fremføring som har gitt opphav til utsatt skatt og utsatte skattefordeler, spesifisert på typer av midlertidige forskjeller

	2022	2021	Endring
Aksjer og andre verdipapirer	0	4 832	4 832
Akkumulert fremførbart underskudd	-293 203	-301 000	-7 797
Inngår ikke i beregningen av utsatt skatt	293 203	296 168	2 965
Utsatt skattefordel (22 %)	-64 505	-65 157	-652

I henhold til God regnskapsskikk for små foretak balanseføres ikke utsatt skattefordel.

Note 5 Endringer egenkapital

	Aksjekapital	Annen EK	Sum EK
Egenkapital 01.01.	374 000	2 261 466	2 635 466
Årets resultat		130 940	130 940
Avgitt utbytte		0	0
Egenkapital 31.12.	374 000	2 392 406	2 766 406



Noter

Muslingen Holding AS

Note 6 Aksjonærer

Aksjekapitalen i Muslingen Holding AS pr. 31.12 består av:

	Antall	Pålydende	Bokført
Ordinære aksjer	374	1 000,0	374 000
Sum	374		374 000

Eierstruktur

De største aksjonærene i % pr. 31.12 var:

	Ordinære	Eierandel	Stemmeandel
Tormod Andreassen	374	100,0	100,0

Aksjer og opsjoner eiet av medlemmer i styret og daglig leder:

Navn	Verv	Ordinære
Tormod Andreassen	styreleder/daglig leder	374
Totalt antall aksjer		374

Note 7 Transaksjoner med nærstående

Aksjonær har yttet selskapet et kortsiktig lån på kr 33 528. Renteberegnes ikke.