



## ÅRSREGNSKAPET FOR REGNSKAPSÅRET 2022 - GENERELL INFORMASJON

### Enheten

Organisasjonsnummer:	923 456 384
Organisasjonsform:	Aksjeselskap
Foretaksnavn:	MIMIR HOLDCO AS
Forretningsadresse:	Kongens gate 51 8514 NARVIK

### Regnskapsår

Årsregnskapets periode:	01.01.2022 - 31.12.2022
-------------------------	-------------------------

### Konsern

Mørselskap i konsern:	Ja
Konsernregnskap lagt ved:	Ja

### Regnskapsregler

Regler for små foretak benyttet:	Ja
Benyttet ved utarbeidelsen av årsregnskapet til selskapet:	Regnskapslovens alminnelige regler
Benyttet ved utarbeidelsen av årsregnskapet til konsernet:	Regnskapslovens alminnelige regler

### Årsregnskapet fastsatt av kompetent organ

Bekreftet av representant for selskapet:	Bjørnar Øye
Dato for fastsettelse av årsregnskapet:	28.06.2023

### Grunnlag for avgivelse

År 2022: Årsregnskapet er elektronisk innlevert  
År 2021: Tall er hentet fra elektronisk innlevert årsregnskap fra 2022

*Det er ikke krav til at årsregnskapet m.v. som sendes til Regnskapsregisteret er undertegnet. Kontrollen på at dette er utført ligger hos revisor/enhetens øverste organ. Sikkerheten ivaretas ved at innsender har rolle/rettighet for innsending av årsregnskapet via Altinn, og ved at det bekreftes at årsregnskapet er fastsatt av kompetent organ.*

Brønnøysundregistrene, 08.08.2024



### Resultatregnskap

Beløp i: NOK	Note	2022	2021
<b>RESULTATREGNSKAP</b>			
Salgsinntekt	1		
<b>Kostnader</b>			
Varekostnad	12		
Avskrivning av driftsmidler og immaterielle eiendeler	7, 8, 9		
Nedskrivning av varige driftsmidler og immaterielle eiendeler	7, 8		
Annen driftskostnad	2	708 347	270 810
<b>Sum kostnader</b>	4	<b>708 347</b>	<b>270 810</b>
<b>Driftsresultat</b>		<b>-708 347</b>	<b>-270 810</b>
<b>Finansinntekter og finanskostnader</b>			
Inntekt på investering i datterselskap		1 105 704	
<b>Sum finansinntekter</b>		<b>1 105 704</b>	
<b>Netto finans</b>		<b>1 105 704</b>	
<b>Ordinært resultat før skattekostnad</b>		<b>397 357</b>	<b>-270 810</b>
Skattekostnad på resultat	5, 6		
<b>Ordinært resultat etter skattekostnad</b>		<b>397 357</b>	<b>-270 810</b>
<b>Årsresultat</b>		<b>397 357</b>	<b>-270 810</b>
<b>Årsresultat etter minoritetsinteresser</b>		<b>397 357</b>	<b>-270 810</b>
<b>Totalresultat</b>		<b>397 357</b>	<b>-270 810</b>
<b>Overføringer og disponeringer</b>			
Avsatt til annen egenkapital		397 357	
Overført fra annen egenkapital			-270 810
<b>Sum overføringer og disponeringer</b>	16	<b>397 357</b>	<b>-270 810</b>



### Balanse

Beløp i: NOK	Note	2022	2021
<b>BALANSE - EIENDELER</b>			
<b>Anleggsmidler</b>			
<b>Immaterielle eiendeler</b>			
Utvikling	7		
Konsesjoner, patenter o.l.	7		
Utsatt skattefordel	5, 6		
Goodwill	8		
Tomter, bygninger o.a. fast eiendom	9		
Maskiner og anlegg	9		
Driftsløsøre, inventar o.a. utstyr	9		
<b>Finansielle anleggsmidler</b>			
Investering i datterselskap	10, 18	148 716 308	148 716 308
Investering i annet foretak i samme konsern	10, 18		
Lån til foretak i samme konsern	11		
Investeringer i tilknyttet selskap	10, 18		
Investeringer i aksjer og andeler	18		
<b>Sum finansielle anleggsmidler</b>		<b>148 716 308</b>	<b>148 716 308</b>
<b>Sum anleggsmidler</b>		<b>148 716 308</b>	<b>148 716 308</b>
<b>Omløpsmidler</b>			
<b>Varer</b>			
Lager av varer og annen beholdning	12		
<b>Fordringer</b>			
Kundefordringer	11, 13		
Andre kortsiktige fordringer	11	35 250	
Konsernfordringer		9 156 976	2 998 641
<b>Sum fordringer</b>	11	<b>9 192 226</b>	<b>2 998 641</b>
<b>Investeringer</b>			
Aksjer og andeler i foretak i samme konsern	18		
<b>Bankinnskudd, kontanter og lignende</b>			
Bankinnskudd, kontanter o.l.	14	7 273	2 757 276



## Balanse

Beløp i: NOK	Note	2022	2021
Sum bankinnskudd, kontanter og lignende		7 273	2 757 276
Sum omløpsmidler		9 199 500	5 755 917
<b>SUM EIENDELER</b>		<b>157 915 807</b>	<b>154 472 225</b>

## BALANSE - EGENKAPITAL OG GJELD

### Egenkapital

#### Innskutt egenkapital

Aksjekapital	15, 16	1 452 621	1 292 726
Beholdning av egne aksjer	15, 16	-39 353	-13 432
Overkurs	16	168 993 345	134 894 038
Annen innskutt egenkapital	16	-134 625	21 555 454
<b>Sum innskutt egenkapital</b>		<b>170 271 988</b>	<b>157 728 786</b>

#### Opptjent egenkapital

Annen egenkapital	16	-12 387 671	-3 325 553
Udekket tap	16		
<b>Sum opptjent egenkapital</b>		<b>-12 387 671</b>	<b>-3 325 553</b>

<b>Sum egenkapital</b>		<b>157 884 317</b>	<b>154 403 233</b>
------------------------	--	--------------------	--------------------

### Gjeld

#### Langsiktig gjeld

Utsatt skatt	5, 6		
--------------	------	--	--

#### Annen langsiktig gjeld

Gjeld til kredittinstitusjoner	11		
Øvrig langsiktig gjeld	11		

<b>Sum langsiktig gjeld</b>		<b>0</b>	<b>0</b>
-----------------------------	--	----------	----------

#### Kortsiktig gjeld

Leverandørgjeld	11		37 500
Betalbar skatt	5, 6		
Annen kortsiktig gjeld	11	31 491	31 492
<b>Sum kortsiktig gjeld</b>	11	<b>31 491</b>	<b>68 992</b>



## Balanse

<b>Beløp i: NOK</b>	<b>Note</b>	<b>2022</b>	<b>2021</b>
Sum gjeld		31 491	68 992
<b>SUM EGENKAPITAL OG GJELD</b>		<b>157 915 807</b>	<b>154 472 225</b>



## Konsernets resultatregnskap

Beløp i: NOK	Note	2022	2021
<b>RESULTATREGNSKAP</b>			
<b>Inntekter</b>			
Salgsinntekt	1	769 351 210	532 632 070
Annen driftsinntekt		3 566 832	3 965 939
<b>Sum inntekter</b>		<b>772 918 042</b>	<b>536 598 009</b>
<b>Kostnader</b>			
Varekostnad		410 127 390	280 806 644
Lønnskostnad	2, 3	215 018 553	167 335 473
Avskrivning av driftsmidler og immaterielle eiendeler	7, 8, 9	44 841 673	32 082 310
Nedskrivning av varige driftsmidler og immaterielle eiendeler			100
Annen driftskostnad	2, 3	63 970 274	47 844 522
<b>Sum kostnader</b>		<b>733 957 890</b>	<b>528 069 048</b>
<b>Driftsresultat</b>		<b>38 960 152</b>	<b>8 528 961</b>
<b>Finansinntekter og finanskostnader</b>			
Inntekt på investering i datterselskap	4		
Annen renteinntekt		1 081 183	653 645
Annen finansinntekt		1 517 228	367 030
Verdiøkning markedsbaserte omløpsmidler		30 565	
<b>Sum finansinntekter</b>		<b>2 628 977</b>	<b>1 020 674</b>
Nedskrivning av finansielle eiendeler			-150 000
Nedskrivning av andre finansielle anleggsmidler			-3 268 530
Annen rentekostnad		12 456 414	5 132 979
Annen finanskostnad		1 605 499	5 010 935
<b>Sum finanskostnader</b>		<b>14 061 913</b>	<b>6 725 384</b>
<b>Netto finans</b>		<b>-11 432 937</b>	<b>-5 704 710</b>
<b>Ordinært resultat før skattekostnad</b>		<b>27 527 216</b>	<b>2 824 251</b>
Skattekostnad på ordinært resultat	5, 6	15 993 487	4 481 677
<b>Ordinært resultat etter skattekostnad</b>		<b>11 533 729</b>	<b>-1 657 426</b>
<b>Årsresultat</b>		<b>11 533 729</b>	<b>-1 657 426</b>



## Konsernets resultatregnskap

<b>Beløp i: NOK</b>	<b>Note</b>	<b>2022</b>	<b>2021</b>
Årsresultat etter minoritetsinteresser		11 533 729	-1 657 426
<b>Totalresultat</b>		<b>11 533 729</b>	<b>-1 657 426</b>



## Konsernets balanse

Beløp i: NOK	Note	2022	2021
<b>BALANSE - EIENDELER</b>			
<b>Anleggsmidler</b>			
<b>Immaterielle eiendeler</b>			
Forskning og utvikling	7	2 092 299	2 218 937
Konsesjoner, patenter o.l.	7	2 020 229	836 241
Utsatt skattefordel	5, 6	1 108 275	1 216 844
Goodwill	8	313 370 698	295 407 359
<b>Sum immaterielle eiendeler</b>		<b>318 591 502</b>	<b>299 679 382</b>
<b>Varige driftsmidler</b>			
Tomter, bygninger o.a. fast eiendom	9	183 750	203 272
Maskiner og anlegg	9	535 087	740 692
Driftsløsøre, inventar o.a. utstyr	9, 17	20 584 214	14 782 182
<b>Sum varige driftsmidler</b>		<b>21 303 051</b>	<b>15 726 146</b>
<b>Finansielle anleggsmidler</b>			
Investering i datterselskap	10, 17		
Lån til foretak i samme konsern	11		
Investeringer i tilknyttet selskap		10 000	10 000
Investeringer i aksjer og andeler		171 620	171 625
Obligasjoner		316 969	54 061
Andre langsiktige fordringer		373 500	2 046
<b>Sum finansielle anleggsmidler</b>		<b>872 089</b>	<b>237 732</b>
<b>Sum anleggsmidler</b>		<b>340 766 642</b>	<b>315 643 260</b>
<b>Omløpsmidler</b>			
<b>Varer</b>			
Lager av varer og annen beholdning	12, 17	25 654 518	17 525 734
<b>Sum varer</b>		<b>25 654 518</b>	<b>17 525 734</b>
<b>Fordringer</b>			
Kundefordringer	13, 17	157 795 423	91 813 817
Andre kortsiktige fordringer		23 517 527	23 161 038
Konsernfordringer	11		
<b>Sum fordringer</b>		<b>181 312 950</b>	<b>114 974 856</b>



## Konsernets balanse

Beløp i: NOK	Note	2022	2021
<b>Investeringer</b>			
Andre finansielle instrumenter		17 348	9 658
<b>Sum investeringer</b>		<b>17 348</b>	<b>9 658</b>
<b>Bankinnskudd, kontanter og lignende</b>			
Bankinnskudd, kontanter o.l.	14	12 730 386	37 998 785
<b>Sum bankinnskudd, kontanter og lignende</b>		<b>12 730 386</b>	<b>37 998 785</b>
<b>Sum omløpsmidler</b>		<b>219 715 201</b>	<b>170 509 033</b>
<b>SUM EIENDELER</b>		<b>560 481 843</b>	<b>486 152 293</b>
<b>BALANSE - EGENKAPITAL OG GJELD</b>			
<b>Egenkapital</b>			
<b>Innskutt egenkapital</b>			
Aksjekapital	15, 16	1 452 621	1 292 726
Beholdning av egne aksjer	16	-39 353	-13 432
Overkurs	16	168 993 344	134 894 038
Annen innskutt egenkapital	16	-134 625	21 555 454
<b>Sum innskutt egenkapital</b>		<b>170 271 987</b>	<b>157 728 786</b>
<b>Opptjent egenkapital</b>			
Annen egenkapital	16	-12 540 348	-17 579 161
Udisponert resultat			
<b>Sum opptjent egenkapital</b>		<b>-12 540 348</b>	<b>-17 579 161</b>
<b>Sum egenkapital</b>		<b>157 731 639</b>	<b>140 149 625</b>
<b>Gjeld</b>			
<b>Langsiktig gjeld</b>			
Utsatt skatt	5, 6		
<b>Annen langsiktig gjeld</b>			
Gjeld til kredittinstitusjoner	17	224 849 867	192 811 443
Øvrig langsiktig gjeld		99 996	
<b>Sum annen langsiktig gjeld</b>		<b>224 949 863</b>	<b>192 811 443</b>



## Konsernets balanse

<b>Beløp i: NOK</b>	<b>Note</b>	<b>2022</b>	<b>2021</b>
<b>Sum langsiktig gjeld</b>		<b>224 949 863</b>	<b>192 811 443</b>
<b>Kortsiktig gjeld</b>			
Gjeld til kredittinstitusjoner	17	20 422 858	4 028
Leverandørgjeld		46 790 467	52 798 157
Betalbar skatt	5, 6	15 110 050	9 653 407
Skyldig offentlige avgifter		27 129 384	23 366 316
Annen kortsiktig gjeld		68 347 582	67 369 316
<b>Sum kortsiktig gjeld</b>		<b>177 800 342</b>	<b>153 191 225</b>
<b>Sum gjeld</b>		<b>402 750 204</b>	<b>346 002 668</b>
<b>SUM EGENKAPITAL OG GJELD</b>		<b>560 481 843</b>	<b>486 152 293</b>



## Brønnøysundregistrene

### ÅRSREGNSKAP FOR REGNSKAPSÅRET 2022 - GENERELL INFORMASJON

Journalnummer: 2023 592384

#### Enheten

Organisasjonsnummer: 923 456 384  
Organisasjonsform: Aksjeselskap  
Foretaksnavn: MIMIR HOLDCO AS  
Forretningsadresse: Kongens gate 51  
8514 NARVIK

#### Regnskapsår

Årsregnskapets periode: 01.01.2022 - 31.12.2022

#### Konsern

Morselskap i konsern: Ja  
Konsernregnskap lagt ved: Ja

#### Regnskapsregler

Regler for små foretak benyttet: Ja  
Benyttet ved utarbeidelsen av  
årsregnskapet til selskapet: Regnskapslovens alminnelige regler  
Benyttet ved utarbeidelsen av  
årsregnskapet til konsernet: Regnskapslovens alminnelige regler

#### Årsregnskapet fastsatt av kompetent organ

Bekreftet av representant for selskapet: Bjørnar Øye  
Dato for fastsettelse av årsregnskapet: 28.06.2023

#### Grunnlag for avgivelse

År 2022: Årsregnskap er elektronisk innlevert.  
År 2021: Tall er hentet fra elektronisk innlevert årsregnskap fra 2022.

*Det er ikke krav til at årsregnskapet m.v. som sendes til Regnskapsregisteret er undertegnet. Kontrollen på at dette er utført ligger hos revisor/enhetens øverste organ. Sikkerheten ivaretas ved at innsender har rolle/rettighet for innsending av årsregnskapet via Altinn, og ved at det bekreftes at årsregnskapet er fastsatt av kompetent organ.*

Brønnøysundregistrene, 22.07.2023



Organisasjonsnr: 923 456 384  
MIMIR HOLDCO AS

## RESULTATREGNSKAP

Beløp i: NOK	Note	2022	2021
<b>RESULTATREGNSKAP</b>			
Salgsinntekt	1		
<b>Kostnader</b>			
Varekostnad	12		
Avskrivning av driftsmidler og immaterielle eiendeler	7, 8, 9		
Nedskrivning av varige driftsmidler og immaterielle eiendeler	7, 8		
Annen driftskostnad	2	708 347	270 810
<b>Sum kostnader</b>	4	<b>708 347</b>	<b>270 810</b>
<b>Driftsresultat</b>		<b>-708 347</b>	<b>-270 810</b>
<b>Finansinntekter og finanskostnader</b>			
Inntekt på investering i datterselskap		1 105 704	
<b>Sum finansinntekter</b>		<b>1 105 704</b>	
<b>Netto finans</b>		<b>1 105 704</b>	
<b>Ordinært resultat før skattekostnad</b>		<b>397 357</b>	<b>-270 810</b>
Skattekostnad på resultat	5, 6		
<b>Ordinært resultat etter skattekostnad</b>		<b>397 357</b>	<b>-270 810</b>
<b>Årsresultat</b>		<b>397 357</b>	<b>-270 810</b>
<b>Årsresultat etter minoritetsinteresser</b>		<b>397 357</b>	<b>-270 810</b>
<b>Totalresultat</b>		<b>397 357</b>	<b>-270 810</b>
<b>Overføringer og disponeringer</b>			
Avsatt til annen egenkapital		397 357	
Overført fra annen egenkapital			-270 810
<b>Sum overføringer og disponeringer</b>	16	<b>397 357</b>	<b>-270 810</b>



Organisasjonsnr: 923 456 384  
MIMIR HOLDCO AS

## BALANSE

Beløp i: NOK	Note	2022	2021
<b>BALANSE - EIENDELER</b>			
<b>Anleggsmidler</b>			
<b>Immaterielle eiendeler</b>			
Utvikling	7		
Konsesjoner, patenter o.l.	7		
Utsatt skattefordel	5, 6		
Goodwill	8		
Tomter, bygninger o.a. fast eiendom	9		
Maskiner og anlegg	9		
Driftsløsøre, inventar o. a. utstyr	9		
<b>Finansielle anleggsmidler</b>			
Investering i datterselskap	10, 18	148 716 308	148 716 308
Investering i annet foretak i samme konsern	10, 18		
Lån til foretak i samme konsern	11		
Investeringer i tilknyttet selskap	10, 18		
Investeringer i aksjer og andeler	18		
<b>Sum finansielle anleggsmidler</b>		<b>148 716 308</b>	<b>148 716 308</b>
<b>Sum anleggsmidler</b>		<b>148 716 308</b>	<b>148 716 308</b>
<b>Omløpsmidler</b>			
<b>Varer</b>			
Lager av varer og annen beholdning	12		
<b>Fordringer</b>			
Kundefordringer	11, 13		
Andre kortsiktige fordringer	11	35 250	
Konsernfordringer		9 156 976	2 998 641
<b>Sum fordringer</b>	<b>11</b>	<b>9 192 226</b>	<b>2 998 641</b>
<b>Investeringer</b>			
Aksjer og andeler i foretak i samme konsern	18		
<b>Bankinnskudd, kontanter og lignende</b>			
Bankinnskudd, kontanter o. l.	14	7 273	2 757 276
<b>Sum bankinnskudd, kontanter og lignende</b>		<b>7 273</b>	<b>2 757 276</b>



Sum omløpsmidler		9 199 500	5 755 917
<b>SUM EIENDELER</b>		<b>157 915 807</b>	<b>154 472 225</b>
<b>BALANSE - EGENKAPITAL OG GJELD</b>			
<b>Egenkapital</b>			
<b>Innskutt egenkapital</b>			
Aksjekapital	15, 16	1 452 621	1 292 726
Beholdning av egne aksjer	15, 16	-39 353	-13 432
Overkurs	16	168 993 345	134 894 038
Annen innskutt egenkapital	16	-134 625	21 555 454
<b>Sum innskutt egenkapital</b>		<b>170 271 988</b>	<b>157 728 786</b>
<b>Opptjent egenkapital</b>			
Annen egenkapital	16	-12 387 671	-3 325 553
Udekket tap	16		
<b>Sum opptjent egenkapital</b>		<b>-12 387 671</b>	<b>-3 325 553</b>
<b>Sum egenkapital</b>		<b>157 884 317</b>	<b>154 403 233</b>
<b>Gjeld</b>			
<b>Langsiktig gjeld</b>			
Utsatt skatt	5, 6		
<b>Annen langsiktig gjeld</b>			
Gjeld til kredittinstitusjoner	11		
Øvrig langsiktig gjeld	11		
<b>Sum langsiktig gjeld</b>		<b>0</b>	<b>0</b>
<b>Kortsiktig gjeld</b>			
Leverandørgjeld	11		37 500
Betalbar skatt	5, 6		
Annen kortsiktig gjeld	11	31 491	31 492
<b>Sum kortsiktig gjeld</b>	<b>11</b>	<b>31 491</b>	<b>68 992</b>
<b>Sum gjeld</b>		<b>31 491</b>	<b>68 992</b>
<b>SUM EGENKAPITAL OG GJELD</b>		<b>157 915 807</b>	<b>154 472 225</b>



Organisasjonsnr: 923 456 384  
MIMIR HOLDCO AS

## KONSERNRESULTATREGNSKAP

Beløp i: NOK	Note	2022	2021
<b>RESULTATREGNSKAP</b>			
<b>Inntekter</b>			
Salgsinntekt	1	769 351 210	532 632 070
Annen driftsinntekt		3 566 832	3 965 939
<b>Sum inntekter</b>		<b>772 918 042</b>	<b>536 598 009</b>
<b>Kostnader</b>			
Varekostnad		410 127 390	280 806 644
Lønnskostnad	2, 3	215 018 553	167 335 473
Avskrivning av driftsmidler og immaterielle eiendeler	7, 8, 9	44 841 673	32 082 310
Nedskrivning av varige driftsmidler og immaterielle eiendeler			100
Annen driftskostnad	2, 3	63 970 274	47 844 522
<b>Sum kostnader</b>		<b>733 957 890</b>	<b>528 069 048</b>
<b>Driftsresultat</b>		<b>38 960 152</b>	<b>8 528 961</b>
<b>Finansinntekter og finanskostnader</b>			
Inntekt på investering i datterselskap	4		
Annen renteinntekt		1 081 183	653 645
Annen finansinntekt		1 517 228	367 030
Verdiøkning markedsbaserte omløpsmidler		30 565	
<b>Sum finansinntekter</b>		<b>2 628 977</b>	<b>1 020 674</b>
Nedskrivning av finansielle eiendeler			-150 000
Nedskrivning av andre finansielle anleggsmidler			-3 268 530
Annen rentekostnad		12 456 414	5 132 979
Annen finanskostnad		1 605 499	5 010 935
<b>Sum finanskostnader</b>		<b>14 061 913</b>	<b>6 725 384</b>
<b>Netto finans</b>		<b>-11 432 937</b>	<b>-5 704 710</b>
<b>Ordinært resultat før skattekostnad</b>		<b>27 527 216</b>	<b>2 824 251</b>
Skattekostnad på ordinært resultat	5, 6	15 993 487	4 481 677
<b>Ordinært resultat etter skattekostnad</b>		<b>11 533 729</b>	<b>-1 657 426</b>
<b>Årsresultat</b>		<b>11 533 729</b>	<b>-1 657 426</b>



Årsresultat etter minoritetsinteresser	11 533 729	-1 657 426
Totalresultat	11 533 729	-1 657 426



Organisasjonsnr: 923 456 384  
MIMIR HOLDCO AS

## KONSERNBALANSE

Beløp i: NOK	Note	2022	2021
<b>BALANSE - EIENDELER</b>			
<b>Anleggsmidler</b>			
<b>Immaterielle eiendeler</b>			
Forskning og utvikling	7	2 092 299	2 218 937
Konsesjoner, patenter o.l.	7	2 020 229	836 241
Utsatt skattefordel	5, 6	1 108 275	1 216 844
Goodwill	8	313 370 698	295 407 359
<b>Sum immaterielle eiendeler</b>		<b>318 591 502</b>	<b>299 679 382</b>
<b>Varige driftsmidler</b>			
Tomter, bygninger o.a. fast eiendom	9	183 750	203 272
Maskiner og anlegg	9	535 087	740 692
Driftsløsøre, inventar o. a. utstyr	9, 17	20 584 214	14 782 182
<b>Sum varige driftsmidler</b>		<b>21 303 051</b>	<b>15 726 146</b>
<b>Finansielle anleggsmidler</b>			
Investering i datterselskap	10, 17		
Lån til foretak i samme konsern	11		
Investeringer i tilknyttet selskap		10 000	10 000
Investeringer i aksjer og andeler		171 620	171 625
Obligasjoner		316 969	54 061
Andre langsiktige fordringer		373 500	2 046
<b>Sum finansielle anleggsmidler</b>		<b>872 089</b>	<b>237 732</b>
<b>Sum anleggsmidler</b>		<b>340 766 642</b>	<b>315 643 260</b>
<b>Omløpsmidler</b>			
<b>Varer</b>			
Lager av varer og annen beholdning	12, 17	25 654 518	17 525 734
<b>Sum varer</b>		<b>25 654 518</b>	<b>17 525 734</b>
<b>Fordringer</b>			
Kundefordringer	13, 17	157 795 423	91 813 817
Andre kortsiktige fordringer		23 517 527	23 161 038
Konsernfordringer	11		
<b>Sum fordringer</b>		<b>181 312 950</b>	<b>114 974 856</b>
<b>Investeringer</b>			
Andre finansielle instrumenter		17 348	9 658



<b>Sum investeringer</b>		<b>17 348</b>	<b>9 658</b>
<b>Bankinnskudd, kontanter og lignende</b>			
Bankinnskudd, kontanter o. l.	14	12 730 386	37 998 785
<b>Sum bankinnskudd, kontanter og lignende</b>		<b>12 730 386</b>	<b>37 998 785</b>
<b>Sum omløpsmidler</b>		<b>219 715 201</b>	<b>170 509 033</b>
<b>SUM EIENDELER</b>		<b>560 481 843</b>	<b>486 152 293</b>
<b>BALANSE - EGENKAPITAL OG GJELD</b>			
<b>Egenkapital</b>			
<b>Innskutt egenkapital</b>			
Aksjekapital	15, 16	1 452 621	1 292 726
Beholdning av egne aksjer	16	-39 353	-13 432
Overkurs	16	168 993 344	134 894 038
Annen innskutt egenkapital	16	-134 625	21 555 454
<b>Sum innskutt egenkapital</b>		<b>170 271 987</b>	<b>157 728 786</b>
<b>Opptjent egenkapital</b>			
Annen egenkapital	16	-12 540 348	-17 579 161
Udisponert resultat			
<b>Sum opptjent egenkapital</b>		<b>-12 540 348</b>	<b>-17 579 161</b>
<b>Sum egenkapital</b>		<b>157 731 639</b>	<b>140 149 625</b>
<b>Gjeld</b>			
<b>Langsiktig gjeld</b>			
Utsatt skatt	5, 6		
<b>Annen langsiktig gjeld</b>			
Gjeld til kredittinstitusjoner	17	224 849 867	192 811 443
Øvrig langsiktig gjeld		99 996	
<b>Sum annen langsiktig gjeld</b>		<b>224 949 863</b>	<b>192 811 443</b>
<b>Sum langsiktig gjeld</b>		<b>224 949 863</b>	<b>192 811 443</b>
<b>Kortsiktig gjeld</b>			
Gjeld til kredittinstitusjoner	17	20 422 858	4 028
Leverandørgjeld		46 790 467	52 798 157
Betalbar skatt	5, 6	15 110 050	9 653 407
Skyldig offentlige avgifter		27 129 384	23 366 316
Annen kortsiktig gjeld		68 347 582	67 369 316
<b>Sum kortsiktig gjeld</b>		<b>177 800 342</b>	<b>153 191 225</b>
<b>Sum gjeld</b>		<b>402 750 204</b>	<b>346 002 668</b>
<b>SUM EGENKAPITAL OG GJELD</b>		<b>560 481 843</b>	<b>486 152 293</b>



Organisasjonsnr: 923 456 384  
MIMIR HOLDCO AS

NOTEOPPLYSNINGER - SELSKAP - alle poster oppgitt i hele tall

**Note**

1

Antall årsverk i regnskapsåret  
0.00

Sum Beløp

Balanseført verdi 31.12. Varige driftsmidler Immaterielle eiend.

**Konsernregnskap**

Morselskapet sitt navn

Forretningskontor for morselskapet

**Begrunnelse for at datterselskap er utelatt fra konsolideringen**

Samlet beløp - tilknyttet selskap Årets Fjorårets

Samlet beløp - foretak i samme konsern Årets Fjorårets

Samlet beløp - foretak i samme konsern Årets Fjorårets

Samlet beløp - felles kontrollert virksomhet Årets Fjorårets

Pantstillelse Beløp

Beholdning av egne aksjer Antall Pålydende Andel av aksjek.



Organisasjonsnr: 923 456 384  
MIMIR HOLDCO AS

NOTEOPPLYSNINGER - KONSERN

- alle poster oppgitt i hele tall



**MIMIR HOLDCO AS**

**Protokoll fra ordinær generalforsamling**

Det ble avholdt ordinær generalforsamling i MIMIR HOLDCO AS, org. nr. 923 456 384 ("Selskapet") den 28. juni 2023 kl. 13:00. Generalforsamlingen ble avholdt elektronisk.

Generalforsamlingen ble avholdt som en forenklet generalforsamling etter reglene i aksjeloven § 5-7. Ingen av aksjonærene motsatte seg dette.

**Representert:**

1 236 782 aksjer av totalt 1 425 288 aksjer, tilsvarende 87% av det totale antall aksjer i selskapet.

Selskapets egne aksjer ikke medberegnet.

**Dagsorden:**

**1. Valg av møteleder**

Torkild Hebbert Haukaas ble valgt som møteleder og Lars Ivar Simonsen ble valgt til å undertegne protokollen.

Vedtaket ble truffet enstemmig.

**2. Godkjenning av innkallingen og dagsorden**

Innkallingen og dagsorden ble godkjent.

Vedtaket ble truffet enstemmig.

**3. Godkjenning av årsregnskap**

Generalforsamlingen traff følgende vedtak:

**Minutes from ordinary general meeting**

An ordinary general meeting in MIMIR HOLDCO AS, org. nr. 923 456 384 (the "Company") was held on 28 June 2023 at 13:00 hours. The general meeting took place as an electronic meeting.

The general meeting was held according to the simplified procedure in the Companies Act section 5-7. No shareholder objected to this.

**Represented:**

1 236 782 shares of 1 425 288 shares in total, corresponding to 87% of the total number of the shares in the Company.

The Company's own shares are not included.

**Agenda:**

**1. Election of chair of meeting**

Torkild Hebbert Haukaas was elected as chair of the meeting and Lars Ivar Simonsen was elected to sign the minutes.

The proposal was unanimously approved.

**2. Approval of the notice and the agenda**

The notice to the general meeting and the agenda were approved.

The proposal was unanimously approved.

**3. Approval of annual accounts**

The general meeting adopted the following resolution:



*Årsregnskapet og årsberetningen for Selskapet og for konsernet for 2022 godkjennes, herunder styrets forslag til disponering av årets resultat.*

*The annual accounts and the annual report for the Company and for the group, respectively, for 2022 is approved, including the board's proposal for allocation of the result.*

Vedtaket ble truffet enstemmig.

The proposal was unanimously approved.

**4. Godkjenning av revisors honorar**

**4. Approval of auditor's remuneration**

Generalforsamlingen traff følgende vedtak:

The general meeting adopted the following resolution:

*Revisor dekkes i henhold til regning.*

*The remuneration to the auditor is approved in accordance with the invoice presented to the Company.*

Vedtaket ble truffet enstemmig.

The proposal was unanimously approved.

**5. Styrefullmakt for utstedelse av aksjer**

**Authority for the Board of Directors to issue shares**

I henhold til styrets forslag besluttet generalforsamlingen å gi styret fullmakt til å forhøye Selskapets aksjekapital ved nytegning av aksjer som følger:

In accordance with the proposal from the Board of Directors, the General Meeting resolved to authorize the Board of Directors to increase the Company's share capital by subscription of new shares as follows:

(i) *Styret gis fullmakt til å forhøye Selskapets aksjekapital med inntil NOK 274 949 fordelt på 68 737 nye ordinære aksjer og 206 212 nye preferanseaksjer, hver pålydende NOK 1.*

(i) *The Board of Directors is granted an authorization to increase the Company's share capital with up to NOK 274,949 through the issue of up to 68,737 new ordinary shares and up to 206,212 new preference shares, each with a nominal value of NOK 1.*

(ii) *Tegningskursen og øvrige vilkår fastsettes av styret.*

(ii) *The subscription price and other terms are determined by the Board of Directors.*

(iii) *Eksisterende aksjeeieres fortrinnsrett etter aksjeloven § 10-4 kan fravikes.*

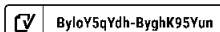
(iii) *The existing shareholders' preferential right pursuant to Section 10-4 of the Private Limited Liability Companies Act may be deviated from.*

(iv) *Fullmakten omfatter kapitalforhøyelse med innskudd i annet enn penger, herunder konvertering av gjeld, etter aksjelovens § 10-2.*

(iv) *The authorization covers capital increases with contribution in kind, hereunder debt conversion, pursuant to Section 10-2 of the Private Limited Liability Companies Act.*

(v) *Styrefullmakten omfatter ikke beslutning om fusjon etter aksjelovens § 13-5.*

(v) *The board authorization does not*



ByloYsqYdh-ByghK95Yun



(vi) Innenfor fullmaktens rammer kan styret velge å benytte den en eller flere ganger.

(vii) Fullmakten gjelder i to år fra generalforsamlingens beslutning om å gi styrefullmakten.

Vedtaket ble truffet enstemmig.

#### 6. Fullmakt til å kjøpe egne aksjer

I henhold til styrets forslag besluttet generalforsamlingen å gi styret fullmakt til å kjøpe egne aksjer som følger:

1. Generalforsamlingen besluttet å gi styret fullmakt til å erverve og pantsette egne ordinære aksjer og preferanseaksjer med samlet beløp inntil NOK 148 706, fordelt på 38 144 ordinære aksjer og 110 592 preferanseaksjer. Fullmakten kan brukes en eller flere ganger innen denne rammen.
2. Fullmakten gjelder i 24 måneder fra generalforsamlingens beslutning om å tildele fullmakt.
3. Erverv av egne aksjer skal skje mot vederlag på minimum NOK 10 og maksimum NOK 10 000 per aksje.
4. Styret står fritt til å avgjøre hvordan erverv og avhendelse av aksjene skal skje.

Vedtaket ble truffet enstemmig.

Da det ikke var flere saker på dagsorden, ble møtet avsluttet.

*include a resolution to merge in accordance with section 13-5 of the Norwegian Private Limited Liability Companies Act.*

(vi) *Within its limits, the authorization may be utilized once or several times.*


(vii) *The authorization is valid for two years as of the general meeting's resolution to grant the board authorization.*

The proposal was unanimously approved.

#### 5. Power of attorney to purchase treasury shares

In accordance with the proposal from the Board of Directors, the General Meeting resolved to authorize the Board of Directors to purchase treasury shares as follows:

1. *The Board of Directors is given authorization to acquire and pledge the company's own common shares and preference shares, with a nominal value of up to amount of NOK 148 706, divided among 38 144 common shares and 110 592 preference shares. The power of attorney can be used one or more times within this frame.*
2. *This authorization applies for 24 months from the General Meeting's resolution to provide authorization.*
3. *The consideration of the acquisition of own shares shall be an amount of minimum NOK 10 and maximum NOK 10 000 per share.*
4. *The Board of Directors is free to decide the basis on which the acquisition and disposal of shares may take place.*


 ByloYsqYdh-ByghK95Yun



The meeting was closed as there were no additional items on the agenda.

Torkild Hebbert Haukaas  
møteleder / chair of the meeting

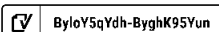
Lars Ivar Simonsen  
Medundertegner/Co-signee

 ByloYsqYdh-ByghK95Yun



Shareholder	Name	Total #	Fullmakt	
Equip Capital Fund I LP		902 790	Oppgjøre	902 790
Torsteinssen Holding AS	Ørjan Torsteinssen	4 036	Fullmakt Toriklid Hebbert Haukaas	4 036
HSO Holding AS	Harald Selvang	2 739	-	-
Bjerner Øye	Bjerner Øye	692	Fullmakt Toriklid Hebbert Haukaas	692
Selsbane Holding AS	Eirik Berg	1 016	Fullmakt Toriklid Hebbert Haukaas	1 016
Kjell Strand	Kjell Strand	408	-	-
Ketil Nøstland	Ketil Nøstland	1 024	Fullmakt Toriklid Hebbert Haukaas	1 024
Pål Innvik	Pål Innvik	1 024	Fullmakt Toriklid Hebbert Haukaas	1 024
Masseo AS	Mathias Johnsen	1 024	Fullmakt Toriklid Hebbert Haukaas	1 024
Jembert Holding AS	Vidar Gullibsen	1 219	Fullmakt Toriklid Hebbert Haukaas	1 219
RMM Holding AS	Lars Ivar Simonsen	10 116	-	-
Eli Marie Giske	Eli Marie Giske	748	Fullmakt Toriklid Hebbert Haukaas	748
Klar Invest AS	Ørnulf Klar	1 496	Fullmakt Toriklid Hebbert Haukaas	1 496
RLS Holding AS	Johnny Haugbak	2 996	-	-
Bolset Holding AS	Oddvar Bolset	2 996	-	-
Netsest Holding AS	Jakob Ngardey Nøsteth	996	Fullmakt Toriklid Hebbert Haukaas	996
Maarskar Holding AS	Espen Maarskar	9 984	Fullmakt Toriklid Hebbert Haukaas	9 984
John Holding AS	John Hinnsverk	9 984	-	-
Flit AS	Frøde Løndal	8 988	-	-
Swedit & Winsrygg AS	Magнус Johan Swedit Winsrygg	7 988	Fullmakt Toriklid Hebbert Haukaas	7 988
Guy Steffen Brum Holding AS	Guy Steffen Brum	7 488	-	-
J&J Holding AS	Joe Joene	6 988	Fullmakt Toriklid Hebbert Haukaas	6 988
EM1 Holding AS	Reald Eikas	4 492	Fullmakt Toriklid Hebbert Haukaas	4 492
RALS Holding AS	Renny Aasen	3 492	-	-
FHO Holding AS	Fredrik Øvreid	2 496	Fullmakt Toriklid Hebbert Haukaas	2 496
JARHA AS	Jarl Haugbø	19 972	Fullmakt Toriklid Hebbert Haukaas	19 972
DANA Holding AS	Dagmunn Fauske	14 980	Fullmakt Toriklid Hebbert Haukaas	14 980
JWI Egeholm AS	Audun Wiien	14 980	Fullmakt Toriklid Hebbert Haukaas	14 980
IEHauge Holding AS	Jamir Hauge	14 980	-	-
TTKH Holding AS	Terje Sæverdal	14 980	-	-
Østereng Invest AS	Trend Østereng	69 400	-	-
Ajasa Invest AS	Anders Guttertzen	5 572	Fullmakt Toriklid Hebbert Haukaas	5 572
Skell Invest AS	Trend Marius Gabrielsen	5 572	Fullmakt Toriklid Hebbert Haukaas	5 572
Sels Holding AS	Sander Novak	5 572	Fullmakt Toriklid Hebbert Haukaas	5 572
Skie AS	Kjell Erik Ruud	2 784	Fullmakt Toriklid Hebbert Haukaas	2 784
Fjelaa Holding AS	Trend Erlend Fjelå	2 988	-	-
Jacobs I Holding AS	Jen Remy Jacobsen	1 492	Fullmakt Toriklid Hebbert Haukaas	1 492
Jomart Holding AS	Jostein Martinsen	1 992	Fullmakt Toriklid Hebbert Haukaas	1 992
Skjalv Holding AS	Nils-Martin Alsås	1 992	-	-
Constation AS	Aage Danielsen Hofstad	996	-	-
Vandema AS	Jack Markus Anthonson	1 992	Fullmakt Toriklid Hebbert Haukaas	1 992
Kjartan Andreassen AS	Kjartan Andreassen	9 136	-	-
DEC Invest AS	Gaute Lund	14 348	Fullmakt Toriklid Hebbert Haukaas	14 348
Fangrim AS	Stian Iavnes	4 220	Fullmakt Toriklid Hebbert Haukaas	4 220
Faavo AS	Mads Tennig	2 532	Fullmakt Toriklid Hebbert Haukaas	2 532
Vieje AS	Raymond Støle	1 264	-	-
AceAlvis AS	Øyvind Olsen	1 264	-	-
Investor AS	Ter Hveem	1 264	-	-
SundsteigenNes AS	Terje Røssland Nes	2 532	Fullmakt Toriklid Hebbert Haukaas	2 532
Ørjan Baage	Ørjan Baage	1 264	-	-
Solveig Bøtne	Solveig Bøtne	844	Fullmakt Toriklid Hebbert Haukaas	844
Torbjørn Tollaksen	Torbjørn Tollaksen	420	Fullmakt Toriklid Hebbert Haukaas	420
Svein Arne Olderkrøer	Svein Arne Olderkrøer	420	Fullmakt Toriklid Hebbert Haukaas	420
Merete Moe Røssland	Merete Moe Røssland	420	Fullmakt Toriklid Hebbert Haukaas	420
Donatas Vendzlis	Donatas Vendzlis	420	-	-
Allissen Holding AS	Thomas Allissen Granlund	3 216	-	-
Selung AS	Andreas Breisjøberg	3 720	Fullmakt Toriklid Hebbert Haukaas	3 720
Holsey Invest AS	Eirik Holsey	2 124	Fullmakt Toriklid Hebbert Haukaas	2 124
X Hovden Holding AS	Karin Hovden	2 656	Fullmakt Toriklid Hebbert Haukaas	2 656
Roger Schaal	Roger Schaal	1 592	-	-
Håvard Hovden	Håvard Hovden	528	Fullmakt Toriklid Hebbert Haukaas	528
Pil Invest AS	Peder Ivar Iversen	5 104	-	-
Pella Invest AS	Frank Olav Rødseth	5 104	Fullmakt Toriklid Hebbert Haukaas	5 104
Skredne AS	Rey Tore Sandnes	5 104	Fullmakt Toriklid Hebbert Haukaas	5 104
Bakelær AS	Jørn Eiv Grønset	5 104	-	-
Holding@Hines AS	Lars Øtner	2 552	-	-
Hør-Holding AS	Hans Dagfinn Remuld	2 040	Fullmakt Toriklid Hebbert Haukaas	2 040
Martin Bang Tellefsen	Martin Bang Tellefsen	744	-	-
Roy Boquist Hestdahl	Roy Boquist Hestdahl	744	-	-
Mimir Heide AS		61 773	Fullmakt Toriklid Hebbert Haukaas	61 773
HESA Holding AS	Helge Sandvær	8 560	-	-
IJM Holding AS	Vegantse Mikalajunas	6 952	Fullmakt Toriklid Hebbert Haukaas	6 952
K11 Invest AS	Kenneth Eriksen	15 252	Fullmakt Toriklid Hebbert Haukaas	15 252
Kutner Holding AS	Nichlas Martinussen Kutner	6 552	Fullmakt Toriklid Hebbert Haukaas	6 552
Lundstø Holding AS	Kenneth Aaserøy	13 036	Fullmakt Toriklid Hebbert Haukaas	13 036
Myhrta AS	Toir Myhrre	8 560	-	-
Servold Holding AS	Kristian Pettersen	2 432	-	-
Snapshot Holding AS	Björn Roger Pedersen	1 216	-	-
Sequent AS	Harald Aleksander Lund Carlson	13 036	-	-
SKL Holding AS	Stig Kenneth Lauritzen	8 560	Fullmakt Toriklid Hebbert Haukaas	8 560
METT Holding AS	Trend Arne Riiszen	14 644	-	-
Rune Jensen	Rune Jensen	2 432	-	-
Tat Invest AS	Thomas André Thorsen	2 432	-	-
Meklin AS	Morten Øksendal	2 432	-	-
Steinar Pedersen	Steinar Pedersen	608	-	-
Olav Kelbu	Olav Kelbu	1 252	Fullmakt Toriklid Hebbert Haukaas	1 252
Smartkonsult AS	Vegard Waidal	8 192	Fullmakt Toriklid Hebbert Haukaas	8 192
Digitalkonsult AS	Thor Gunnar Hammervold	4 096	Fullmakt Toriklid Hebbert Haukaas	4 096
Eirik Skotte Wassmuth	Eirik Skotte Wassmuth	1 008	Fullmakt Toriklid Hebbert Haukaas	1 008
Bravel Invest AS	Eirik Hinna	4 864	-	-
Sokam Invest AS	Johnny Hinna	4 864	Fullmakt Toriklid Hebbert Haukaas	4 864
Årund Øyri	Årund Øyri	768	-	-
Kristian Hinna	Kristian Hinna	1 036	Fullmakt Toriklid Hebbert Haukaas	1 036
Jørgen Hermod Riibe	Jørgen Hermod Riibe	1 716	Fullmakt Toriklid Hebbert Haukaas	1 716
Roar Sursøgg	Roar Sursøgg	1 284	Fullmakt Toriklid Hebbert Haukaas	1 284
Tore Berntsen	Tore Berntsen	512	Fullmakt Toriklid Hebbert Haukaas	512
Svein Egil Opdal	Svein Egil Opdal	240	Fullmakt Toriklid Hebbert Haukaas	240
Bjarte Stokkan	Bjarte Stokkan	856	Fullmakt Toriklid Hebbert Haukaas	856
Halland-Invest AS	Ole Halland	17 272	Fullmakt Toriklid Hebbert Haukaas	17 272
Mind Gobble Holding AS	Sten Emil Langerud	336	Fullmakt Toriklid Hebbert Haukaas	336
Kenneth Hoff	Kenneth Hoff	6 356	Fullmakt Toriklid Hebbert Haukaas	6 356
Geir Haave	Geir Haave	1 172	Fullmakt Toriklid Hebbert Haukaas	1 172
Ålf Espen Andersen	Ålf Espen Andersen	1 496	Fullmakt Toriklid Hebbert Haukaas	1 496
Björn Ivar Selvund	Björn Ivar Selvund	2 244	Fullmakt Toriklid Hebbert Haukaas	2 244
Hans Erik Hauge	Hans Erik Hauge	584	-	-
Reif Anders Bjørseth	Reif Anders Bjørseth	212	Fullmakt Toriklid Hebbert Haukaas	212
Jonas Holm	Jonas Holm	160	Fullmakt Toriklid Hebbert Haukaas	160
	Totalt antall aksjer	1 487 061		1 236 782
	Ex. egne aksjer	1 425 288		

Andel aksjer Andel ex. egne aksjer



Oppgjøre	902 790	61 %	63 %
Fullmakt Toriklid Hebbert Haukaas	333 992	22 %	23 %
	1 236 782	83 %	87 %



## Document history

COMPLETED BY ALL:  
28.06.2023 14:24

SENT BY OWNER:  
Mathias Johnsen · 28.06.2023 13:33

DOCUMENT ID:  
ByghK95Yun

ENVELOPE ID:  
ByloY5qYdh-ByghK95Yun

DOCUMENT NAME:  
20230628 Protokoll GF - Mimir Holdco.pdf  
5 pages

ALL ATTACHMENTS APPROVED:  
20230628 Protokoll GF - Mimir Holdco.pdf-pAdES-SJv9qcKOn.pdf  
20230628 Protokoll GF - Mimir Holdco.pdf-pAdES-HJgs9cYdn.pdf

### Activity log

RECIPIENT	ACTION*	TIMESTAMP (CET)	METHOD	DETAILS
Torkild Hebbert Haukaas thh@equip.no	Signed	28.06.2023 13:35	eID	Norwegian BankID (DOB: 80/12/25)
	Authenticated	28.06.2023 13:34	Low	IP: 84.208.127.221
Lars Ivar Simonsen lars.ivar.simonsen@iteam.no	Signed	28.06.2023 14:24	eID	Norwegian BankID (DOB: 68/10/01)
	Authenticated	28.06.2023 14:23	Low	IP: 194.19.7.46

\* Action describes both the signing and authentication performed by each recipient. Authentication refers to the ID method used to access the document.

### Custom events

No custom events related to this document

Verified ensures that the document has been signed according to the method stated above. Copies of signed documents are securely stored by Verified.

To review the signature validity, please open this PDF using Adobe Reader.



GDPR compliant




eIDAS standard



PDF sealed



Mimir Holdco AS  
Årsberetning 2022

 r1VA4ml\_n-HyHRNQx\_2



## Innholdsfortegnelse

Virksomheten.....	2
Lokasjoner .....	2
Markedsutvikling .....	3
Fortsatt drift.....	3
Finanssammendrag .....	3
Finansiell risiko .....	4
Aksjonærforhold.....	4
Arbeidsmiljø og personale.....	4
Rekruttering / lærlinger .....	5
Likestilling .....	5
Bærekraft.....	6
Åpenhetsloven .....	6
Fremtidig utvikling.....	7
Forskning og utvikling.....	7
Styreansvarsforsikring .....	7
Årsresultat og disponeringer.....	8



## Virksomheten

Mimir Holdco AS eier iteam AS 100%, og er et rent holdingselskap med iteam som eneste aksjepost. Drift og aktivitet skjer i all hovedsak gjennom datterselskapet iteam AS. Iteam ble etablert i januar 2020 basert på en hypotese om at mange SMB-kunder er misfornøyde med de store IT-leverandørene, og at man gjennom lokal tilstedeværelse kombinert med ledende global teknologi og kompromissløst kundefokus kunne bygge en sterk spiller i markedet.

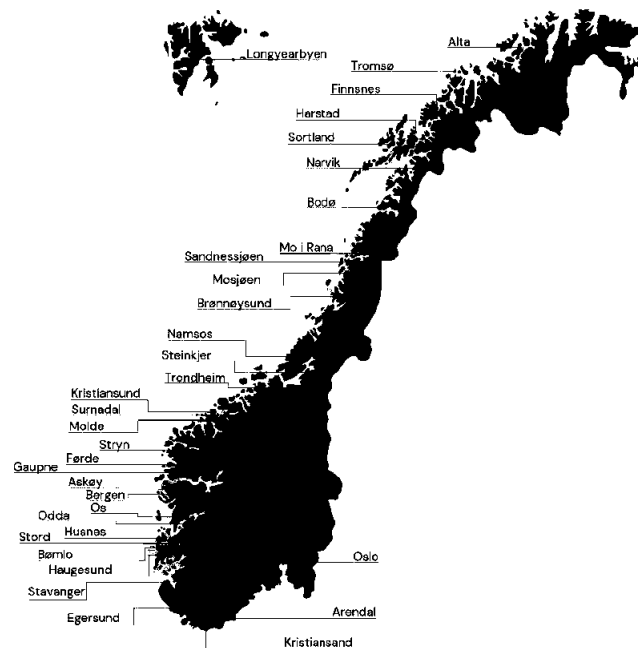
14. januar 2022 ble iteam som merkevare lansert, og er pr. april 2023 et av Norges raskest voksende IT-selskaper, med 270 medarbeidere fordelt på 34 avdelinger fra Svalbard i nord til Kristiansand i sør.

Kjernen i forretningsmodellen er salg av tjenester som abonnement (Managed Services), som utgjør ca. 44% av den totale omsetningen. Hardware / software står for ca. 36% og konsulenttimer utgjør ca. 17%. Blant selskapets 7000 kunder finner man flere av verdens største oppdrettselskaper, men også betydelige aktører innen helse og energi. Vi mener at nærhet til kundene er grunnlaget for å levere gode tjenester og kunne skape interessante kunnskapsbaserte arbeidsplasser, som igjen gir selskapet en effektiv drift og økt lønnsomhet. Iteam er en av landets ledende leverandører av skybaserte datasenter tjenester og leverer tjenester gjennom Microsoft Azure og AWS. Vi mener lokal tilstedeværelse, kombinert med ledende global teknologi vil gjøre oss til en foretrukket leverandør til bedrifter over hele landet, global IT lokalt.

Kundenes forventning til at vi er tilgjengelige og kan hjelpe på kort varsel gjør kundeservice til et av selskapets viktigste satsingsområder.

Det er lokalt vi opererer og hvor verdiskapingen skjer. Derfor er det viktig at vi ikke bare gjennom våre leveranser er en bidragsyter til utvikling av byer og lokalsamfunn, men også ved å tilby trygge og gode arbeidsplasser. Ved lokal tilstedeværelse gjør iteam det attraktivt for ungdom å flytte hjem igjen etter studier andre steder. Og som lærebedrift bidrar vi med fagutdanning i lokalmiljøene vi er en del av.

Vår sponsorstrategi er også rettet lokalt, hvor vi prioriterer lokale lag, foreninger, frivillige organisasjoner, kultur og aktiviteter for barn og ungdom framfor nasjonale sponsoravtaler.



## Lokasjoner

iteam har lokasjoner som sikrer nærhet til kundene og markeder innenfor ulike satsingsområder. Mimir Holdco AS og iteam har hovedkontor i Narvik, og har 34 lokasjoner over hele landet. Våre





lokasjoner representerer ulike kompetanseområder. Ingen lokasjoner gjør alt, men alle er tilpasset sitt kundegrensesnitt.

## Markedsutvikling

iteam leverer global IT lokalt. Med en tydelig kompetanseprofil og med godt tilpassede og fremtidsrettede IT-tjenester, i kombinasjon med solide fysiske lokasjoner, har iteam et fortsatt stort vekstpotensial.

iteam har vært påvirket moderat av korona-pandemien. Vi har kunder innenfor reiseliv og andre bransjer som har opplevd reduserte inntekter som følge av markedssvikt eller pålagt stans i virksomheten. Også reiserestriksjoner påvirker vårt inntektsgrunnlag. Som motvekt til dette har vi løpende kontrakter med selskaper som ikke har vært direkte påvirket av pandemien, og som vil være et viktig fundament for selskapet i den tiden vi nå gå inn i. Pandemien har også forsterket digitaliseringen og forsterket de positive markedstrendene.

## Fortsatt drift

I samsvar med regnskapslovens § 3-3a bekreftes det at forutsetningene om fortsatt drift er til stede.

## Finanssammendrag

Omsetningen ble for konsernet 773 MNOK i 2022 mot MNOK 537 i 2021. Morselskapet har ikke egen omsetning. Årsresultatet etter skatt for 2022 ble 11,5 MNOK for konsernet og tNOK 397 for morselskapet. I 2021 var årsresultat etter skatt MNOK -1,7 for konsernet og tNOK -270 for morselskapet.

iteam er i en vekstfase som medfører engangseffekter i forbindelse med restrukturering, oppkjøp og integrering av nye selskaper. Resultat opparbeidet før eierperiode i oppkjøpte selskaper er også eliminert i konsernregnskapet til Mimir Holdco AS. Totalt for alle selskapene i konsernet var omsetningen MNOK 800 i 2022 med et justert driftsresultat før avskrivninger (EBITDA) på MNOK 99 og et justert driftsresultat etter avskrivning av driftsmidler (EBITA) på MNOK 90.

For morselskapet var netto likviditetsendring fra operasjonelle aktiviteter MNOK -0,9. Morselskapet har fått tilført MNOK 2,4 i ny likviditet som egenkapital i 2022. Netto kontantstrøm er MNOK -2,7. Likviditetsbeholdning var 31.12.2022 på totalt MNOK 0. Trekk i kassekreditt utgjorde per 31.12.2022 MNOK 20,4, med en tilgjengelig trekkfasilitet på MNOK 19,6.

For konsernet var netto likviditetsendring fra operasjonelle aktiviteter MNOK -5,2 i 2022. Forskjell mellom kontantstrøm fra operasjonelle aktiviteter og driftsresultat er i hovedsak forklart med avskrivninger, investering i varelager samt økning i kundefordringer. Verdier er vurdert og funnet reliable i forbindelse med avleggelse av årsregnskapet. Markedsforhold og tilgang på en del utstyr har gjort at større kvantum er kjøpt inn og blitt lagerført, mens større prosjekter er hovedgrunn til at fordringsmassen har økt. Utbetalinger til investeringer var i 2022 MNOK 75, og netto opptak av langsiktig gjeld var MNOK 53,1. Netto kontantstrøm for 2022 var MNOK -25,3. Likviditetsbeholdning var 31.12.2022 på totalt 12,7 MNOK.

Ved utgangen av 2022 var den langsiktige gjelden i konsernet MNOK 225, en økning fra MNOK 193 året før. Økningen er et resultat av oppkjøpene som er gjort i 2022. Konsernets finansielle stilling betegnes som god, og man er godt rustet til videre vekst. Totalkapitalen er per 31.12.2022 MNOK 560, mot MNOK 486 året før.





Egenkapitalandelen i morselskapet er 99,9% (99,9 % i 2021) og i konsernet 28,1% (28,8 % i 2021).

Styret er av den oppfatning at ovenstående gir en rettvise oversikt over utviklingen og resultatet av virksomheten konsernet og dets stilling pr. 31.12.2022.

## Finansiell risiko

### *Markedsrisiko*

IT-bransjen er i vekst, med dreining av markedet fra produkter til tjenester. Mimir Holdco AS er godt posisjonert for å møte denne utviklingen.

### *Valutarisiko*

Konsernet har ingen fordringer eller gjeld av betydning i utenlandsk valuta. Innkjøp av hardware og lisenser består i stor grad av importerte produkter. Valutaprisendringer på disse innsatsfaktorene vil gjenspeiles i utsalgsprisene, og vil ikke innebære vesentlig risiko. Konsernet anvender ikke finansielle instrumenter.

### *Kreditrisiko*

Konsernet anser risiko for at motparter ikke har økonomisk evne til å oppfylle sine forpliktelser som lav. Historisk sett har det vært lite tap på fordringer

### *Likviditetsrisiko*

Likviditeten i konsernet er god, og det er ikke besluttet å innføre tiltak som endrer likviditetsrisiko.

### *Cyberisiko*

Halvparten av norske bedrifter har opplevd en eller annen form for dataangrep, og problemet vokser for hvert eneste år. Cyberkriminalitet har blitt en profesjonell bransje, noe som tilsier at norske virksomheter i dag lever mer eller mindre i en konstant trusselsituasjon. iteam gjør løpende risikovurderinger og kompetanseutvikling for best mulig å ruste både oss selv og våre kunder med oppdatert kunnskap, verktøy og løsninger som forebygger angrep og beskytter virksomhetens maskiner, enheter, infrastruktur, informasjon, tjenester og verdier.

## Aksjonærforhold

Equip Capital Fund I LP eide 31.12.2022 ca 62% av aksjene i Mimir Holdco AS. Resterende aksjer er eid av ansatte i konsernet.

## Arbeidsmiljø og personale

I konsernet etterstreber vi et arbeidsmiljø preget av respekt, åpenhet, lagånd og mangfold. Vi har en uformell tone internt, med åpne dører og høyt under taket. For nye medarbeidere har vi systematisk opplæring og aktiviteter for at de raskt skal finne seg til rette.

iteam har for lengst erkjent at medarbeiderne er vår viktigste ressurs. De skal glede seg til å gå på jobb. Hver dag. Vi legger derfor stor vekt på at alle som har ambisjoner og lyst kan spisse seg innenfor sine fagfelt, og utvikle seg innen nye kompetanseområder.

Og ønsker noen å arbeide andre steder i landet for en kortere eller lengre periode, legger vi selvsagt til rette for det.





Sykefraværet i 2022 var på totalt 3 202 dager, hvilket utgjorde 5% av tilgjengelig arbeidstid. 1,8% vedrører langtidsfravær, mens 3,2% vedrører korttidsfravær. I 2021 var sykefraværet 2 086 dager, hvilket utgjorde 3,41% av total arbeidstid i 2021. 1,2% vedrørte langtidsfravær, mens 2,2% vedrørte korttidsfravær.

Vi vil arbeide videre med å redusere antall sykedager, og viderefører tiltak i form av blant annet treningstilbud til ansatte og andre miljøtiltak.

Det har i 2022 ikke forekommet noen tilfeller av arbeidsuhell med personskaade.

Arbeidsmiljøet betraktes som godt, og det iverksettes løpende tiltak for forbedringer som bidrar til økt engasjement, motivasjon, trygghet og trivsel for de ansatte. Iteam har jevnlig undersøkelse av ansattes tilfredshet og utvikling, og følger opp med nødvendige tiltak.

Referansegruppen PROteam er etablert. Teamet representerer iteam bredt på tvers av roller og lokasjoner og involveres i iteams endringsprosjekter for å sikre forankring og god kommunikasjon. Møter gjennomføres en gang hvert kvartal.

Samarbeid i arbeidsmiljøutvalget (AMU) med arbeidstakers representanter har vært konstruktivt og bidratt positivt. Det skal sørge for forsvarlige arbeidsforhold for alle ansatte og bidra til at iteam er en attraktiv arbeidsplass med et inkluderende arbeidsmiljø. Iteam arbeider for å sikre at ingen utsettes for trakassering, diskriminering eller mobbing. Møter gjennomføres en gang hvert kvartal i arbeidsmiljøutvalget.

Gjennom gode digitale verktøy er Personal og HMS håndbøker gjort tilgjengelige for alle hvor alt innhold er søkbart gjennom app. Varslingsrutiner og avviksmelding er også digitalisert og på samme måte forenklet og tilgjengeliggjort. Rapporter på varsling og avvikssaker gjennomgås i AMU.

Selskapet forventer at forretningspartnere og andre parter som er direkte knyttet til dets virksomhet, produkter og tjenester er tilsvarende engasjert i å respektere og opprettholde forsvarlige arbeidsforhold

## Rekruttering / lærlinger

iteam legger vekt på at selskapet tilbyr et stimulerende arbeidsmiljø som tiltrekker personer med riktig kompetanse og gode holdninger. Muligheter for faglig og personlig utvikling skal bidra til å beholde, utvikle og tiltrekke dyktige medarbeidere.

Konsernet har i dag lærlinger i fagene IKT servicefag og Dataelektronikk. Lærlingene får opplæring og utfører arbeid innenfor IT-drift og systemutvikling, og iteam har som mål å være en ledende nasjonal lærlingebedrift med felles opplæringsløp på alle selskapets lokasjoner. I 2022 ansatte iteam 7 nye lærlinger, i 2021 var det 4 nye lærlinger. Egne lærlinge- og traineeprogram er under utvikling.

## Likestilling

iteam skal være en arbeidsplass der det råder full likestilling mellom kvinner og menn. Vi etterstreber full likestilling gjennom å unngå forskjellsbehandling grunnet kjønn i saker som omhandler lønn, avansement og rekruttering. I iteam var det per 31.12.2022 254 ansatte, hvorav 25 er kvinner. Styret anser kvinneandelen til å være for lav, og det vil utarbeides konkrete tiltak for å rekruttere kvinner. Det er gjennomført aktiv markedsføring og samarbeid med teknisk videregående skoler og universiteter hvor økt rekruttering av kvinner er et av målene.





iteam hadde i 2022 12 menn og 3 kvinner i frivillige deltidsstillinger, samt 7 menn midlertidig ansatt. De fleste midlertidige ansatte er lærlinger. For alle ansatte utgjorde gjennomsnittlig lønn til kvinner 99% av gjennomsnittlig lønn til menn.

iteam søker å sikre like muligheter og rettigheter uavhengig av funksjonsevne, alder, etnisitet, nasjonal opprinnelse, avstamning, seksuell orientering, hudfarge, språk, religion og livssyn. Dette gjenspeiles blant annet i rekruttering, lønns- og arbeidsvilkår, forfremmelse, utviklingsmuligheter og beskyttelse mot trakassering. For å imøtekomme individuelle behov som kan oppstå gjennom livsfasene legges det til rette for fleksibel tilpasning av arbeidstid og arbeidssted.

iteam skal være en arbeidsplass hvor det ikke forekommer diskriminering på grunn av nedsatt funksjonsevne. Selskapet vil arbeide aktivt for å utforme og tilrettelegge de fysiske forholdene slik at virksomhetens ulike funksjoner kan benyttes av flest mulig.

## Bærekraft

iteam har tatt en strategisk beslutning om å jobbe langsiktig med bærekraft. Våre tjenester skal hjelpe våre kunder til å skape en mer bærekraftig hverdag, som igjen fører til at deres kunder og samfunnet rundt får positive ringvirkninger. Vi mener at smarte og grønne IT-løsninger vil gjøre en forskjell som tjener både mennesker og planeten vår.

Våre bærekraftsmål skal harmonere med våre verdier som er: Tilgjengelig, ærlig og løsningsorientert. iteam ønsker å identifisere bærekraftsutfordringer og bidra til å løse dem gjennom tjenester og innovasjon. Våre tjenester skal hjelpe våre kunder til å skape en mer bærekraftig hverdag, som igjen fører til at deres kunder og samfunnet rundt får positive ringvirkninger. Vi mener at smarte og grønne IT-løsninger vil gjøre en forskjell som tjener både mennesker og planeten vår.

Vi skal gjøre norsk næringsliv mer bærekraftig ved å være en nøkkelspiller inn mot digitalisering og oppgradering av IT-infrastruktur. Våre tjenester og vår kompetanse samlet – gir oss det beste utgangspunktet for innovasjon og utvikling. Vi reduserer egne og kunders fotavtrykk ved å muliggjøre digital kommunikasjon på tvers av lokasjoner og dermed reduserer behov for å reise.

Ved hjelp av global IT skal vi være en viktig bidragsyter til utvikling av byer og lokalsamfunn. iteam skal i samarbeid med lokalt næringsliv bidra til å gjøre byer og lokalsamfunnet mer bærekraftig. Våre tjenester skal alltid utvikles med et bærekraftig perspektiv, slik sikrer vi at vi bidrar til utvikling av smarte bygninger, transportsystemer, målesystemer, helsetjenester og et fokus på å skape et renere miljø i havet.

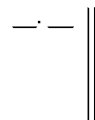
Innen havbruk bidrar vi til å øke verdens tilgang på matvarer med høyt protein- og omega-3 innhold. Vi har unik kunnskap og en faktabasert tilnærming for bruk av IT i havbruksnæringen. For oss er det viktig at teknologi støtter biologi, ikke omvendt. Våre teknologiske løsninger for industrien gjør det mulig å produsere fisk bærekraftig, og med mindre miljøpåvirkning ved å redusere havforurensning og havforsuring.

Selskapets virksomhet forurenser ikke det ytre miljø. For å bidra til en miljøvennlig drift drives det kildesortering og særskilt håndtering av IT-avfall.

Det finnes mer informasjon om vår satsning innenfor bærekraft på våre nettsider; [www.iteam.no](http://www.iteam.no).

## Åpenhetsloven

iteam gjennomfører aktsomhetsvurderinger relatert til tredjeparter for å søke å redusere risikoen for at vi forårsaker, bidrar til eller er direkte linket til mulige eller faktiske negative påvirkninger på





menneskerettigheter og anstendige arbeidsforhold. Grunnlaget for våre aktsomhetsvurderinger er nedtegnet i en instruks med retningslinjer for hvordan vi skal gjennomføre aktsomhetsvurderingene, når, og av hvem. Den fastsetter også kvartalsvis rapportering til styret, samt hvem som kan kontaktes ved spørsmål rundt åpenhetsloven og aktsomhetsvurderinger.

Ingen av våre samarbeidspartnere opererer i en jurisdiksjon kjent for høy risiko for korrupsjon, bestikkelser, brudd på menneskerettigheter, dårlige arbeidsforhold, e.l. De opererer heller ikke innenfor bransjer der den iboende risikoen er høy. Og de har operert i det norske markedet i mange år. Det er ikke oss bekjent at noen av våre samarbeidspartnere har vært dømt for brudd på noen av de ovennevnte negative påvirkningene; eller at de har forbindelser til statstjenestepersoner eller politisk eksponerte personer. Våre samarbeidspartnere er som regel notert på børs enten i EU/EØS eller USA. Derfor anser vi risikoen som lav for negativ påvirkning.

Våre aktsomhetsvurderinger i 2022 har ikke avdekket noen brudd på menneskerettigheter eller anstendige arbeidsforhold hos våre samarbeidspartnere. Vi har derimot avdekket at en av produsentene som våre samarbeidspartnere har samarbeidet med, kan være involvert i brudd på menneskerettigheter i Kina. Tiltak er iverksatt, og vi har stoppet alle leveranser relatert den aktuelle produsenten. Ut over det er det ingen planlagte tiltak, annet enn at vi fortsetter det viktige arbeidet med aktsomhetsvurderinger. Og vi fortsetter ufortrødent med å sikre at vi handler i tråd med internasjonalt anerkjente prinsipper for ansvarlig forretningsatferd.

Det finnes mer informasjon om vårt arbeid rettet mot samfunnsansvar, etiske retningslinjer, redegjørelse for aktsomhetsvurderinger mm. på våre nettsider; [www.iteam.no](http://www.iteam.no).

## Fremtidig utvikling

Kjernerdriveren i virksomheten er knyttet til en god og skalerbar driftsplattform som gir muligheter til å implementere nye kundeforhold med marginale investeringer og lave etableringskostnader. Sammen med et voksende behov for systemutvikling hos de samme kundene som benytter våre driftstjenester kan iteam tilby en slagkraftig tjenesteportefølje som sikrer en langvarig, god og gjensidig lønnsom kunderelasjon. Vi ser få tegn til at markedet for våre tjenester vil forverres innenfor den tidshorisont det planlegges for, og anser framtidsutsiktene for gode.

## Forskning og utvikling

Utviklingsaktiviteter er knyttet til kontinuerlig forbedring og utvikling av selskapets produkter og tjenester tilknyttet kjernevirksomheten. Alle personalkostnader knyttet til dette er direkte kostnadsført.

## Styreansvarsforsikring

Mimir Holdco AS har tegnet styreansvarsforsikring som gjelder alle styremedlemmer og daglig ledere i alle konsernets selskaper. Styrets medlemmer og daglig ledere har forsikring mot et hvert krav som måtte komme som følge av deres rolle i selskapet og er ikke geografisk begrenset.





## Årsresultat og disponeringer

Styret foreslår at resultatet i Mimir Holdco AS disponeres som følger:

Overføring til annen egenkapital: NOK 397.357,-

**Totalt disponert: NOK 397.357,-**

Oslo, \_\_. \_\_ 2023

Styret i Mimir Holdco AS

---

Torkild Hebbert Haukaas  
Styreleder

---

Filip Abusdal Engebretsen  
Styremedlem





COMPLETED BY ALL:  
21.06.2023 09:24

SENT BY OWNER:  
Mathias Johnsen · 21.06.2023 09:20

DOCUMENT ID:  
HyHRNQx\_2

ENVELOPE ID:  
r1VA4ml\_n-HyHRNQx\_2

## Document history

DOCUMENT NAME:  
2 - Mimir Holdco AS - Styrets beretning 2022.pdf  
9 pages

ALL ATTACHMENTS APPROVED:  
2 - Mimir Holdco AS - Styrets beretning 2022.pdf-pAdES-SJxVySmluh.pdf  
2 - Mimir Holdco AS - Styrets beretning 2022.pdf-pAdES-S1jkB7e\_h.pdf

### Activity log

RECIPIENT	ACTION*	TIMESTAMP (OET)	METHOD	DETAILS
Torkild Hebbert Haukaas thh@equip.no	Signed	21.06.2023 09:23	eID	Norwegian BankID (DOB: 80/12/25)
	Authenticated	21.06.2023 09:22	Low	IP: 195.0.134.27
Filip Abusdal Engebretsen fae@equip.no	Signed	21.06.2023 09:24	eID	Norwegian BankID (DOB: 86/07/20)
	Authenticated	21.06.2023 09:23	Low	IP: 195.0.134.27

\* Action describes both the signing and authentication performed by each recipient. Authentication refers to the ID method used to access the document.

### Custom events

No custom events related to this document

Verified ensures that the document has been signed according to the method stated above.  
Copies of signed documents are securely stored by Verified.

To review the signature validity, please open this PDF using Adobe Reader.



GDPR  
compliant



eIDAS  
standard

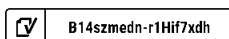


PDF  
sealed



# Årsregnskap 2022

## Mimir Holdco AS





## Resultatregnskap - mor/konsern

## Mimir Holdco AS

2022	Morselskap 2021		Note	Konsern 2022	2021
		<b>Driftsinntekter og driftskostnader</b>			
0	0	Salgsinntekt	1	769 351 210	532 632 070
0	0	Annen driftsinntekt		3 566 832	3 965 939
<u>0</u>	<u>0</u>	<b>Sum driftsinntekter</b>		<u>772 918 042</u>	<u>536 598 009</u>
0	0	Varekostnad		410 127 390	280 806 644
0	0	Lønnskostnad	2, 3	215 018 553	167 335 473
0	0	Avskrivning av driftsmidler og immaterielle eiendeler	7, 8, 9	44 841 673	32 082 310
0	0	Nedskrivning av driftsmidler og immaterielle eiendeler		0	100
708 347	270 810	Annen driftskostnad	2, 3	63 970 274	47 844 522
<u>708 347</u>	<u>270 810</u>	<b>Sum driftskostnader</b>		<u>733 957 890</u>	<u>528 069 048</u>
<u>-708 347</u>	<u>-270 810</u>	<b>Driftsresultat</b>		<u>38 960 152</u>	<u>8 528 961</u>
		<b>Finansinntekter og finanskostnader</b>			
1 105 704	0	Inntekt på investering i datterselskap	4	0	0
0	0	Annen renteinntekt		1 081 183	653 645
0	0	Annen finansinntekt		1 517 228	367 030
0	0	Verdiøkning markedsbaserte omløpsmidler		30 565	0
0	0	Nedskrivning av finansielle eiendeler		0	-150 000
0	0	Nedskrivning av andre finansielle anleggsmidler		0	-3 268 530
0	0	Annen rentekostnad		12 456 414	5 132 979
0	0	Annen finanskostnad		1 605 499	5 010 935
<u>1 105 704</u>	<u>0</u>	<b>Resultat av finansposter</b>		<u>-11 432 937</u>	<u>-5 704 710</u>
<u>397 357</u>	<u>-270 810</u>	<b>Ordinært resultat før skattekostnad</b>		<u>27 527 216</u>	<u>2 824 251</u>
0	0	Skattekostnad på ordinært resultat	5, 6	15 993 487	4 481 677
<u>397 357</u>	<u>-270 810</u>	<b>Årsresultat</b>		<u>11 533 729</u>	<u>-1 657 426</u>





## Balanse - mor/konsern

## Mimir Holdco AS

Morselskap			Konsern	
2022	2021	Note	2022	2021
<b>Egenkapital og gjeld</b>				
<b>Innskutt egenkapital</b>				
1 452 621	1 292 726	15, 16	1 452 621	1 292 726
-39 353	-13 432	16	-39 353	-13 432
168 993 345	134 894 038	16	168 993 344	134 894 038
-134 625	21 555 454	16	-134 625	21 555 454
<u>170 271 988</u>	<u>157 728 786</u>		<u>170 271 987</u>	<u>157 728 786</u>
<b>Opptjent egenkapital</b>				
-12 387 671	-3 325 553	16	-12 540 348	-17 579 161
<u>-12 387 671</u>	<u>-3 325 553</u>		<u>-12 540 348</u>	<u>-17 579 161</u>
<u>157 884 317</u>	<u>154 403 233</u>		<u>157 731 639</u>	<u>140 149 625</u>
<b>Gjeld</b>				
<b>Annen langsiktig gjeld</b>				
0	0	17	224 849 867	192 811 443
0	0		99 996	0
<u>0</u>	<u>0</u>		<u>224 949 863</u>	<u>192 811 443</u>
<b>Kortsiktig gjeld</b>				
0	0	17	20 422 858	4 028
0	37 500		46 790 467	52 798 157
0	1	5, 6	15 110 050	9 653 407
0	0		27 129 384	23 366 316
31 491	31 491		68 347 582	67 369 316
<u>31 491</u>	<u>68 992</u>		<u>177 800 342</u>	<u>153 191 225</u>
<u>31 491</u>	<u>68 992</u>		<u>402 750 204</u>	<u>346 002 668</u>
<u>157 915 807</u>	<u>154 472 225</u>		<u>560 481 843</u>	<u>486 152 293</u>

Oslo, den \_\_. \_\_. 2023  
Styret i Mimir Holdco AS

Torkild Hebbert Haukaas  
styreleder

Filip Abusdal Engebretsen  
styremedlem



## Indirekte kontantstrøm

### Mimir Holdco AS

Kontantstrømmer fra operasjonelle aktiviteter	Note	2022	2021
Resultat før skattekostnad		397 357	-270 810
Endring i leverandørgjeld		-37 500	37 500
Endring i andre tidsavgrensningsposter		-1 260 580	-28 508
<b>Netto kontantstrøm fra operasjonelle aktiviteter</b>		<b>-900 722</b>	<b>-261 819</b>
Kontantstrømmer fra investeringsaktiviteter			
Utbetalinger ved kjøp av andre investeringer	16	12 345 397	2 941 633
Innbetalinger ved salg av andre investeringer		8 047 466	0
<b>Netto kontantstrøm fra investeringsaktiviteter</b>		<b>-4 297 931</b>	<b>-2 941 633</b>
Kontantstrømmer fra finansieringsaktiviteter			
Innbetalinger av egenkapital	16	2 448 650	4 493 467
<b>Netto kontantstrøm fra finansieringsaktiviteter</b>		<b>2 448 650</b>	<b>4 493 467</b>
Netto endring i kontanter og kontantekvivalenter		-2 750 003	1 290 015
Beh. av kont. og kontantekvivalenter ved per. begynnelse		2 757 276	1 467 262
<b>Beh. av kont. og kontantekvivalenter ved per. slutt</b>		<b>7 273</b>	<b>2 757 277</b>



## Indirekte kontantstrøm

### Mimir Holdco AS

Kontantstrømmer fra operasjonelle aktiviteter	Note	2022	2021
Resultat før skattekostnad		27 527 216	2 824 251
Periodens betalte skatt	5, 6	11 833 725	1 600 347
Ordinære avskrivninger	7, 8, 9	44 841 673	32 082 310
Nedskrivning anleggsmidler		0	100
Endring i varelager	12	-5 150 917	-1 403 015
Endring i kundefordringer	13	-58 609 237	-3 210 096
Endring i leverandørgjeld		-7 701 110	12 955 458
Endring i andre tidsavgrensingsposter		5 708 524	52 855 582
<b>Netto kontantstrøm fra operasjonelle aktiviteter</b>		<b>-5 217 576</b>	<b>94 504 243</b>
<b>Kontantstrømmer fra investeringsaktiviteter</b>			
Innbetalinger ved salg av varige driftsmidler	7, 9	1 095 145	385 624
Utbetalinger ved kjøp av varige driftsmidler	7, 9	16 868 704	10 154 640
Utbetalinger ved kjøp av aksjer og andeler i andre foretak		59 767 522	203 570 736
Utbetalinger ved kjøp av andre investeringer		0	10 000
<b>Netto kontantstrøm fra investeringsaktiviteter</b>		<b>-75 541 081</b>	<b>-213 349 752</b>
<b>Kontantstrømmer fra finansieringsaktiviteter</b>			
Innbetalinger ved opptak av ny langsiktig gjeld		49 156 902	192 217 496
Utbetalinger ved nedbetaling av langsiktig gjeld		16 538 152	47 228 888
Netto endring i kassekreditt		20 422 858	-14 807 336
Innbetalinger av egenkapital		2 448 650	4 493 467
<b>Netto kontantstrøm fra finansieringsaktiviteter</b>		<b>55 490 258</b>	<b>134 674 739</b>
Netto endring i kontanter og kontantekvivalenter		-25 268 399	15 829 230
Beh. av kont. og kontantekvivalenter ved per. begynnelse		37 998 785	22 169 556
<b>Beh. av kont. og kontantekvivalenter ved per. slutt</b>	<b>14</b>	<b>12 730 386</b>	<b>37 998 785</b>



## Regnskapsprinsipper

Årsregnskapet er satt opp i samsvar med regnskapsloven og god regnskapsskikk for øvrige foretak. Forutsetningen om fortsatt drift er lagt til grunn ved utarbeidelsen.

### Konsolidering

Konsernregnskapet inkluderer Mimir Holdco AS og selskaper som Iteam AS har bestemmende innflytelse over. Bestemmende innflytelse oppnås normalt når konsernet eier mer enn 50 % av aksjene i selskapet, og konsernet utøver faktisk kontroll over selskapet. Minoritetsinteresser inngår i konsernets egenkapital. Transaksjoner og mellomværende mellom selskapene i konsernet er eliminert. Konsernregnskapet er utarbeidet etter ensartede prinsipper, ved at datterselskapet følger de samme regnskapsprinsipper som morselskapet.

Oppkjøpsmetoden benyttes ved regnskapsføring av virksomhetssammenslutninger. Selskaper som er kjøpt eller solgt i løpet av året inkluderes i konsernregnskapet fra det tidspunktet kontroll oppnås og inntil kontroll opphører.

Tilknyttede selskaper er enheter hvor konsernet har betydelig, men ikke bestemmende innflytelse, over den finansielle og operasjonelle styringen (normalt ved eierandel på mellom 20 % og 50 %). Konsernregnskapet inkluderer konsernets andel av resultat fra tilknyttede selskaper regnskapsført etter egenkapitalmetoden fra det tidspunktet betydelig innflytelse oppnås og inntil slik innflytelse opphører.

Når konsernets tapsandel overstiger investeringen i et tilknyttet selskap, reduseres konsernets balanseførte verdi til null og ytterligere tap regnskapsføres ikke med mindre konsernet har en forpliktelse til å dekke dette tapet

### Bruk av estimater

Utarbeidelse av regnskap i samsvar med regnskapsloven krever bruk av estimater. Videre krever anvendelse av selskapets regnskapsprinsipper at ledelsen må utøve skjønn. Områder som i stor grad inneholder slike skjønsmessige vurderinger, høy grad av kompleksitet, eller områder hvor forutsetninger og estimater er vesentlige for årsregnskapet, er beskrevet i notene.

### Salgsinntekter

Inntekter ved salg av varer og tjenester vurderes til virkelig verdi av vederlaget, netto etter fradrag for merverdiavgift, returer, rabatter og andre avslag.

Salg av varer inntektsføres når risiko og kontroll i all hovedsak er overført kjøperen. Med risiko menes eiendelens gevinst og tapspotensiale mens kontroll defineres som beslutnings og råderett. Erfaringstall anvendes for å estimere og regnskapsføre avsetninger for kvantumsrabatter og retur på salgstidspunktet.

Salg av tjenester inntektsføres etter hvert som de er levert.

### Klassifisering og vurdering av balanseposter

Eiendeler bestemt til varig eie eller bruk er klassifisert som anleggsmidler. Anleggsmidler er vurdert til anskaffelseskost. Omløpsmidler og kortsiktig gjeld omfatter normalt poster som forfaller til betaling innen ett år etter balansedagen, samt poster som knytter seg til varekretsløpet. Omløpsmidler vurderes til laveste verdi av anskaffelseskost og antatt virkelig verdi.

Fordringer klassifiseres som omløpsmidler hvis de skal tilbakebetales i løpet av ett år. For gjeld er analoge kriterier lagt til grunn. Første års avdrag på langsiktige fordringer og langsiktig gjeld klassifiseres likevel ikke som omløpsmiddel og kortsiktig gjeld.

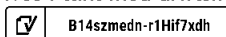
Enkelte poster er vurdert etter andre regler. Postene det gjelder vil være blant de postene som omhandles nedenfor.

### Immaterielle eiendeler

Utgifter til utvikling balanseføres i den grad det kan identifiseres en fremtidig økonomisk fordel knyttet til utvikling av en identifiserbar immateriell eiendel og utgiftene kan måles pålitelig. I motsatt fall kostnadsføres slike utgifter løpende. Balanseført utvikling avskrives lineært over økonomisk levetid.

### Varige driftsmidler

Varige driftsmidler balanseføres og avskrives lineært til restverdi over driftsmidlenes forventede utnyttbare levetid. Ved endring i avskrivningsplan fordeles virkningen over gjenværende avskrivningstid ("knekkpunktmetoden"). Vedlikehold av driftsmidler kostnadsføres løpende. Påkostninger eller forbedringer tillegges driftsmidlets kostpris og avskrives i takt med driftsmidlet.





Skillet mellom vedlikehold og påkostning/forbedring regnes i forhold til driftsmidlets stand ved kjøp av driftsmidlet. Tomter avskrives ikke.

Leide (leasede) driftsmidler balanseføres som driftsmidler hvis leiekontrakten anses som finansiell. Utgifter til leie av øvrige driftsmidler kostnadsføres som operasjonell. Forskuddsbetalinger balanseføres som forskuddsbetalt kostnad, og fordeles over leieperioden.

#### Nedskrivning av anleggsmidler

Ved indikasjon på at balanseført verdi av et anleggsmiddel er høyere enn virkelig verdi, foretas det test for verdifall. Testen foretas for det laveste nivå av anleggsmidler som har selvstendige kontantstrømmer. Hvis balanseført verdi er høyere enn både salgsverdi og gjenvinnbart beløp, foretas det nedskrivning til det høyeste av salgsverdi og gjenvinnbart beløp. Gjenvinnbart beløp er det høyeste av netto salgsverdi og bruksverdi. Bruksverdi er nåverdi av fremtidige kontantstrømmer knyttet til eiendelen. Tidligere nedskrivninger, med unntak for nedskrivning av goodwill, reverseres hvis grunnlaget for nedskrivningen ikke lenger er til stede.

#### Investeringer i andre selskaper

Kostmetoden brukes som prinsipp for investeringer i andre selskaper. Kostprisen økes når midler tilføres ved kapitalutvidelse, eller når det gis konsernbidrag til datterselskap. Mottatte utdelinger resultatføres i utgangspunktet som inntekt. Utbytte/konsernbidrag fra datterselskap regnskapsføres det samme året som datterselskapet avsetter beløpet. Utbytte fra andre selskaper regnskapsføres som finansinntekt når utbyttet er vedtatt.

Investeringene blir nedskrevet til virkelig verdi dersom verdifallet ikke er forbigående

#### Varer

Lager av innkjøpte varer er vurdert til det laveste av anskaffelseskost etter FIFO-prinsippet, og netto salgsverdi. Egentilvirkede ferdigvarer og varer under tilvirkning vurderes til variabel tilvirkningskost.

#### Fordringer

Kundefordringer og andre fordringer er oppført i balansen til pålydende etter fradrag for avsetning til forventet tap. Avsetning for tap gjøres på grunnlag av individuelle vurderinger av de enkelte fordringene. I tillegg gjøres det for øvrige kundefordringer en uspesifisert avsetning for å dekke antatt tap.

#### Pensjoner

##### Innskuddsplaner

Ved innskuddsplaner betaler selskapet innskudd til et forsikringsselskap. Selskapet har ingen ytterligere betalingsforpliktelse etter at innskuddene er betalt. Innskuddene regnskapsføres som lønnskostnad. Eventuelle forskuddsbetalte innskudd balanseføres som eiendel (pensjonsmidler) i den grad innskuddet kan refunderes eller redusere framtidige innbetalinger.

#### Skatt


Skattekostnaden i resultatregnskapet omfatter både periodens betalbare skatt og endring i utsatt skatt. Utsatt skatt beregnes med 22 % på grunnlag av de midlertidige forskjeller som eksisterer mellom regnskapsmessige og skattemessige verdier, samt eventuelt ligningsmessig underskudd til fremføring ved utgangen av regnskapsåret. Skatteøkende og skattereduserende midlertidige forskjeller som reverserer eller kan reversere i samme periode er utlignet og nettoført. Utsatt skatt på merverdier i forbindelse med oppkjøp av datterselskap blir ikke utlignet.

Oppføring av utsatt skattefordel på netto skattereduserende forskjeller som ikke er utlignet og underskudd til fremføring, er begrunnet med antatt fremtidig inntjening. Utsatt skattefordel som kan balanseføres og utsatt skatt er oppført netto i balansen.

Skatt på avgitt konsernbidrag som er ført som økt kostpris på aksjer i andre selskaper, og skatt på mottatt konsernbidrag som er ført direkte mot egenkapitalen, er ført direkte mot skatt i balansen (føringen skjer mot betalbar skatt hvis konsernbidraget har hatt virkning på betalbar skatt og mot utsatt skatt hvis konsernbidraget har hatt virkning på utsatt skatt).

#### Garantier, servicearbeid og reklamasjoner

Ikke opptjent inntekt som er knyttet til garanti- og servicearbeid for avsluttede prosjekter/salg vurderes til antatt kostnad for slikt arbeid. Estimater beregnes med utgangspunkt i historiske tall for servicearbeid og garanti-reparasjoner. Beløpet balanseføres under annen kortsiktig gjeld og inntektsføres lineært over garanti- og serviceperioden.

 B14szmedn-r1Hif7xdh



## Kontantstrømoppstilling

Kontantstrømoppstillingen utarbeides etter den indirekte metoden. Kontanter og kontantekvivalenter omfatter kontanter, bankinnskudd og andre kortsiktige likvide plasseringer som umiddelbart og med uvesentlig kursrisiko kan konverteres til kjente kontantbeløp og med gjenværende løpetid mindre enn tre måneder fra anskaffelsesdato.

## Note 1 Salgsinntekter

Per virksomhetsområde	2022	2021
IT-relaterte varer og tjenester	769 351 210	532 632 070
<b>Sum</b>	<b>769 351 210</b>	<b>532 632 070</b>

Geografisk fordeling	2022	2021
Norge	741 411 415	515 908 274
Canada	15 877 839	6 274 290
Svalbard	10 434 597	9 337 360
Skottland	788 134	77 385
Island	778 887	994 512
Sverige	60 338	40 249
<b>Sum</b>	<b>769 351 210</b>	<b>532 632 070</b>

## Note 2 Lønnskostnader, ingen ansatte

Det er ikke utbetalt ytelser til styret eller ledende personer i 2022.

Det er ikke gitt lån/sikkerhetsstillelse til daglig leder, styrets leder eller andre nærstående parter.

### OTP

Selskapet har ingen ansatte og er følgelig ikke pliktet å til å ha tjenestepensjonsordning etter lov om obligatorisk tjenestepensjon.

### Revisor

Kostnadsført honorar til revisor for 2022 utgjør kr 696 999,- ekskl.mva.

Lovpålagt revisjon	25 000
Årsregnskap	22 000
Skatterådgivning	28 000
Andre tjenester	622 000
<b>Sum honorar til revisor</b>	<b>696 999</b>

Skatterådgivning inkluderer kostnader til aksjonærregisteroppgave for 2021, samt skattemelding for 2021. Kostnader til årsregnskap inkluderer bistand til utarbeidelse av års- / konsernregnskap for 2021. I 2022 er denne jobben gjort av interne ressurser.



## Note 3 Lønnskostnader - konsern

Lønnskostnader	2022	2021
Lønninger	183 823 355	131 812 007
Arbeidsgiveravgift	19 992 905	15 485 936
Pensjonskostnader	7 133 876	5 890 769
Andre ytelser	4 068 417	14 146 761
<b>Sum</b>	<b>215 018 553</b>	<b>167 335 473</b>

Gjennomsnittlig antall årsverk sysselsatt i regnskapsåret 261 249

Det er ikke gitt lån/sikkerhetsstillelse til daglig leder, styrets leder eller andre nærstående parter.

### OTP

Selskapet er pliktig til å ha tjenstepensjonsordning etter lov om obligatorisk tjenstepensjon. Selskapets pensjonsordninger tilfredsstiller kravene i denne lov.

### Revisor

Kostnadsført honorar til revisor for 2022 utgjør kr 1 706 168,- ekskl.mva.

Lovpålagt revisjon	1 010 471
Andre attestasjonstjenester	201 625
Skatterådgivning	140 000
Andre tjenester	725 349
<b>Sum honorar til revisor</b>	<b>2 077 445</b>

## Note 4 Spesifikasjon av finansinntekter og finanskostnader


### Finansinntekter

	2022	2021
Inntekt på investering i datterselskap	1 105 704	0
<b>Sum</b>	<b>1 105 704</b>	<b>0</b>

Inntekt på investering i datterselskap vedrører mottatt konsernbidrag fra datterdatterselskapet iteam 1 AS.

## Note 5 Skatt

Årets skattekostnad	2022	2021
Resultatført skatt på ordinært resultat:		
Betalbar skatt	0	0
Endring i utsatt skattefordel	0	0
<b>Skattekostnad ordinært resultat</b>	<b>0</b>	<b>0</b>
Skattepliktig inntekt:		
Resultat før skatt	397 357	-270 810
Permanente forskjeller	0	0
Anvendelse av fremførbart underskudd	-397 357	0

 B14szmedn-r1Hif7xdh



<b>Skattepliktig inntekt</b>	<b>0</b>	<b>-270 810</b>
Betalbar skatt i balansen:		
Betalbar skatt på årets resultat	-243 255	0
Betalbar skatt på mottatt konsernbidrag	243 255	0
<b>Sum betalbar skatt i balansen</b>	<b>0</b>	<b>0</b>

Skatteeffekten av midlertidige forskjeller som har gitt opphav til utsatt skatt og utsatte skattefordeler, spesifisert på typer av midlertidige forskjeller

	2022	2021	Endring
Akkumulert fremførbart underskudd	0	-397 357	-397 357
Inngår ikke i beregningen av utsatt skatt	0	397 357	397 357
<b>Utsatt skattefordel (22 %)</b>	<b>0</b>	<b>0</b>	<b>0</b>

I henhold til God regnskapsskikk for små foretak balanseføres ikke utsatt skattefordel.

## Note 6 Skatt - konsern

Årets skattegrunnlag	2022	2021
Betalbar skatt	15 110 050	9 656 342
For mye/lite avsatt tidligere år	0	402 600
Andre tillegg/fradrag	0	1 590 575
Korrigerende skatt oppkjøpstidspunkt	-1 285 389	-6 859 881
Skatt konsernbidrag	2 046 692	0
Endring i utsatt skatt	122 134	-307 959
<b>Sum skattekostnad</b>	<b>15 993 487</b>	<b>4 481 677</b>

Beregning av årets skattegrunnlag:	2022	2021
Ordinært resultat før skattekostnad	27 527 216	2 824 251
Permanente forskjeller	32 022 391	22 770 362
Endring i midlertidige forskjeller	-636 693	66 136
Endring resultat eierperiode	5 842 378	16 329 929
<b>Årets skattegrunnlag</b>	<b>64 755 292</b>	<b>41 990 678</b>

Betalbar skatt i balansen:	2022	2021
Betalbar skatt på årets resultat	15 110 050	9 253 742
Skyldig ilignet skatt fra tidligere år	0	402 600
<b>Sum betalbar skatt i balansen</b>	<b>15 110 050</b>	<b>9 656 342</b>

Oversikt over midlertidige forskjeller:	2022	2021	Endring
Varige driftsmidler	30 757 102	34 916 028	4 158 926
Fordringer	-1 557 454	-666 193	891 261
Varer	-61 000	-84 000	-23 000
Gevinst- og tapskonto	-44 517	-55 644	-11 127
Avsetning etter god regnskapsskikk	-104 600	-50 000	54 600
<b>Sum</b>	<b>28 989 531</b>	<b>34 060 191</b>	<b>5 070 660</b>

Akkumulert fremførbart underskudd	0	-397 357	-397 357
Inngår ikke i beregningen av utsatt skatt	-34 026 336	-38 460 302	-4 433 966
<b>Sum</b>	<b>-5 036 805</b>	<b>-4 797 468</b>	<b>239 337</b>

<b>Utsatt skattefordel (22 %)</b>	<b>-1 108 275</b>	<b>-1 230 409</b>	<b>-122 134</b>
-----------------------------------	-------------------	-------------------	-----------------



Skattefrie fusjoner har hatt en effekt på endring i utsatt skattefordel for selskaper som er kjøpt opp i løpet av 2022. IB-tall for 2021 er i skattenoten omarbeidet for å hensynta dette.

Forklaring til hvorfor årets skattekostnad ikke utgjør 22 % av resultat før skatt:	2022	2021
Resultat før skatt	27 527 216	2 824 251
22 % skatt av resultat før skatt	6 055 988	621 335
Permanente forskjeller 22 %	7 044 926	5 009 480
Øvrig	2 914 164	-1 507 952
Feil tidligere år	0	402 600
16% skatt på Svalbard	-21 591	-43 786
<b>Beregnet skattekostnad</b>	<b>15 993 487</b>	<b>4 481 677</b>
Effektiv skattesats	58,1 %	158,7 %


## Note 7 Immaterielle eiendeler

	Forskning og utvikling	Konsesjoner, patenter o.l	Totalt
Anskaffelseskost 01.01	7 547 321	0	7 547 321
Tilgang	0	2 226 350	2 226 350
Avgang	0	0	0
<b>Anskaffelseskost 31.12</b>	<b>7 547 321</b>	<b>2 226 350</b>	<b>9 773 671</b>
Akk. av-/nedskrivninger 31.12	-5 455 022	-206 121	-5 661 143
<b>Balanseført verdi 31.12</b>	<b>2 092 299</b>	<b>2 020 229</b>	<b>4 112 528</b>
<b>Årets avskrivninger</b>	<b>962 880</b>	<b>206 121</b>	<b>1 169 001</b>
Avskrivningsplan	Lineær	Lineær	
Økonomisk levetid	3-5 år	5-10 år	

## Note 8 Goodwill

	Sum tidligere år	Sum 2022	Sum totalt
Anskaffelseskost 01.01	342 168 242	-	342 168 242
Tilgang	-	53 722 716	53 722 716
Avgang	-	-	-
<b>Anskaffelseskost 31.12</b>	<b>342 168 242</b>	<b>53 722 716</b>	<b>395 890 958</b>
Akk. Av-/nedskrivninger 31.12	80 736 377	1 784 214	82 520 591
<b>Balanseført verdi 31.12.</b>	<b>261 432 197</b>	<b>51 938 502</b>	<b>313 370 698</b>
<b>Årets avskrivninger</b>	<b>34 181 764</b>	<b>1 784 214</b>	<b>35 965 978</b>
Avskrivningsplan	Lineær	Lineær	
Økonomisk levetid	5/10 år	10 år	

Det er gjort flere oppkjøp i løpet av 2022. Det er i løpet av 2022 gjort strukturelle endringer i selskapene for å få de inn i regionvise rapporterende enheter.

 B14szmedn-r1Hif7xdh



Avskrivningsplan for goodwill som er lengre enn 5 år skal begrunnes jf regnskapsloven §7-14.

Goodwill fremkommer som differansen mellom anskaffelseskost ved kjøp av virksomheter og virkelig verdi av identifiserbare eiendeler og gjeld i virksomhetene. Goodwill avskrives over forventet levetid, knyttet til bindingstid for nøkkelpersonell og vurdering rundt strategisk betydning. Det er ikke vurdert å ligge merverdier i noen av selskapenes driftsmidler ut over bokførte verdier.

Goodwill som har avskrivningsplan over 5år vedrører investeringer der en forventer at fremtidig inntjening og synergier vil utvikles og opprettholdes i hver enkelte kontantgenererende enhet. For oppkjøp i konsernet i perioden 2020-2022 er 10 års avskrivningsplan lagt til grunn for oppkjøpene, dette med bakgrunn i strategiske beslutninger om å bygge en nasjonal IT-leverandør på sikt. Fusjoner og sammenslåinger, samt flytting av ansatte ifbm å bygge en ny organisasjonsstruktur, gjør at goodwill vanskelig kan vurderes og måles på historiske kontantgenererende enheter. En samlet vurdering i konsernet gjør at en avskrivningstid på 10 år er vurdert å gi et tilfredsstillende bilde/profil på fremtidig inntjening. Det er ikke identifisert nedskrivningsbehov knyttet til goodwill.

## Note 9 Varige driftsmidler

### Varige driftsmidler - konsern

	Tomter, bygninger o.a fast eiendom	Maskiner og anlegg	Driftsløsøre, inventar o.a utstyr	Totalt
Anskaffelseskost 01.01	183 750	3 080 489	95 224 682	<b>98 488 921</b>
Tilgang	0	397 495	14 244 859	<b>14 642 354</b>
Avgang	0	0	-1 095 145	<b>-1 095 145</b>
<b>Anskaffelseskost 31.12</b>	<b>183 750</b>	<b>3 477 984</b>	<b>108 374 396</b>	<b>112 036 130</b>
Akk. av-/nedskrivninger 31.12	0	-2 942 897	-87 790 182	-90 733 079
<b>Balansført verdi 31.12</b>	<b>183 750</b>	<b>535 087</b>	<b>20 584 214</b>	<b>21 303 051</b>
Årets avskrivninger	0	603 100	8 415 925	<b>9 019 025</b>
Avskrivningsplan	Lineær	Lineær	Lineær	
Økonomisk levetid	0-10 år	5 år	3-20 år	

Årets avskrivninger er oppgitt for hele regnskapsåret 2022. I resultatregnskapet er kr 91.667kr av avskrivningene eliminert i konsernregnskapet da de er påløpt før oppkjøpstidspunkt i de ulike selskapene som er kommet inn i konsernet i løpet av 2022.

Av avskrivning på materiell/utstyr er kr 1.220.664 ført mot varekostnad i resultatregnskapet.

## Note 10 Investering i datterselskap, tilknyttet selskap og felleskontrollert virksomhet

Investeringene i datterselskap, tilknyttet selskap og felleskontrollert virksomhet regnskapsføres etter kostmetoden.

Selskap	Forretnings- kontor	Eier- /stemmandel	EK pr. 31.12	Årets Bokført verdi resultat
Iteam AS	Narvik	100 %	148 560 192	-119 778 148 716 308



## Note 11 Mellomværende med selskap i samme konsern

	2022	2021
<b>Fordringer</b>		
Langsiktige fordringer	0	2 998 641
Andre kortsiktige fordringer konsern	9 156 976	0
<b>Sum</b>	<b>9 156 976</b>	<b>2 998 641</b>

Det er i 2022 mottatt et konsernbidrag fra datterselskapet iteam 1 AS med NOK 1.105.704, beløpet er inntektsført som inntekt på investering i datterselskap. Samme beløp i 2021 var NOK 0. Beløpene blir bokført som kortsiktig fordring/gjeld før de utbetales.

## Note 12 Varer - konsern

	2022	2021
<b>Innkjøpte handelsvarer</b>	<b>25 654 518</b>	<b>17 525 735</b>
<b>Sum</b>	<b>25 654 518</b>	<b>17 525 735</b>
Varebeholdning vurdert til anskaffelseskost	25 715 518	17 555 735
Varebeholdning vurdert til virkelig verdi	25 654 518	17 525 735
<b>Ukuransnedskrivning</b>	<b>61 000</b>	<b>30 000</b>

## Note 13 Kundefordringer - konsern

	2022	2021
Kundefordringer til pålydende	159 407 615	92 936 665
Avsetning til tap	1 612 192	1 122 848
<b>Balanseført verdi av kundefordringer 31.12</b>	<b>157 795 423</b>	<b>91 813 817</b>

Årets avsetning til tap relaterer seg i hovedsak til fordringer av eldre karakter.


Kostnadsført tap er klassifisert som annen driftskostnad i regnskapet.

## Note 14 Bankinnskudd

	2022	2021
Bundne skattetrekkmidler	0	0

## Bankinnskudd - konsern

	2022	2021
Bundne skattetrekkmidler	392 164	2 197 535

 B14szmedn-r1Hif7xdh



Det er for de fleste selskapene i konsernet stillet en bankgaranti på NOK 12.000.000 til dekning av skatteansvaret. Oppkjøpte selskaper søkes innlemmet i skattetrekksgarantiordningen.

## Note 15 Aksjonærer

Aksjekapitalen i Mimir Holdco AS pr. 31.12 består av følgende aksjeklasser:

	Antall	Pålydende	Bokført
Ordinære aksjer	372 527	1,0	372 527
Preferanseaksjer	1 080 094	1,0	1 080 094
<b>Sum</b>	<b>1 452 621</b>		<b>1 452 621</b>

## Eierstruktur

De største aksjonærene i % pr. 31.12 var:

	Ordinære	Preferans aksjer	Sum	Eierandel	Stemmeandel
Equip Capital Fund I LP	225 704	677 086	902 790	62,1	63,9
Østereng Invest AS	17 350	52 050	69 400	4,8	4,9
Mimir Holdco AS	11 651	27 702	39 353	2,7	
Jarha AS	4 993	14 979	19 972	1,4	1,4
K11 Invest AS	3 813	11 439	15 252	1,0	1,1
Hahå AS	3 783	11 349	15 132	1,0	1,1
Avi Eigedom AS	3 745	11 235	14 980	1,0	1,1
Dafa Holding AS	3 745	11 235	14 980	1,0	1,1
Je Hauge Holding	3 745	11 235	14 980	1,0	1,1
Ttkn Holding AS	3 745	11 235	14 980	1,0	1,1
Møgtt Holding AS	3 661	10 983	14 644	1,0	1,0
<b>Sum &gt;1% eierandel</b>	<b>285 935</b>	<b>850 528</b>	<b>1 136 463</b>	<b>78,2</b>	<b>77,6</b>
Sum øvrige	86 592	229 566	316 158	21,8	22,4
<b>Totalt antall aksjer</b>	<b>372 527</b>	<b>1 080 094</b>	<b>1 452 621</b>	<b>100,0</b>	<b>100,0</b>


## Note 16 Egenkapital

	Aksjekapital	Egne aksjer	Overkurs	Annen innskutt egenkapital	Annen egenkapital	Sum egenkapital
Pr. 01.01	1 292 726	-13 432	134 894 038	21 555 454	-3 325 553	154 403 233
Kapitalforhøyelse	159 895		34 099 306	-21 570 453		12 688 748
Kjøp av egne aksjer	0	-25 921	0	0	-9 459 476	-9 485 397
Andre endringer	0	0	0	-119 626	0	-119 626
Årets resultat					397 357	397 357
<b>Pr 31.12</b>	<b>1 452 621</b>	<b>-39 353</b>	<b>168 993 344</b>	<b>-134 625</b>	<b>-12 387 671</b>	<b>157 884 317</b>

Vedrørende kapitalforhøyelsene som er foretatt i 2021, så er det fire kapitalforhøyelser som er vedtatt og gjennomført i november/desember 2021, men ikke registrert i Foretaksregisteret før 2022. Beløpene dette gjelder er presentert under annen innskutt egenkapital i 2021, slik at aksjekapital som er bokført er i henhold til selskapskapital som er registrert i Foretaksregisteret.

## Egenkapital - konsern

	Aksjekapital	Egne aksjer	Overkurs	Annen innskutt egenkapital	Annen egenkapital	Sum egenkapital
Pr. 01.01	1 292 726	-13 432	134 894 038	21 555 454	-17 579 161	140 149 626
Kapitalforhøyelse - morselskap	159 895		34 099 306	-21 570 453		12 688 748

 B14szmedn-r1Hif7xdh



Kjøp egne aksjer	-25 921				-9 459 476	-9 485 397
Øvrige endringer				-119 626	2 964 561	2 844 935
Årets resultat					11 533 729	11 533 729
<b>Pr 31.12</b>	<b>1 452 621</b>	<b>-39 353</b>	<b>168 993 344</b>	<b>-134 625</b>	<b>-12 540 348</b>	<b>157 731 639</b>

Øvrige endringer består av eliminering resultat før eierperiode, skatteeffekt av konsernbidrag og to mindre beløp på totalt 57.117kr som er ført direkte mot egenkapital.

## Note 17 Fordringer, gjeld, pantstillelser og garantier mv - konsern

	2022	2021
Fordringer med forfall senere enn ett år	0	0
Langsiktig gjeld med forfall senere enn fem år	0	0
Gjeld til kredittinstitusjoner - fasilitet A	122 679 344	139 217 496
Gjeld til kredittinstitusjoner - fasilitet B	102 156 902	53 000 000
<b>Sum</b>	<b>224 836 246</b>	<b>192 217 496</b>
<b>Balansført verdi av pantsatte eiendeler</b>	<b>2022</b>	<b>2021</b>
Aksjer	148 716 308	148 716 308
Driftsløsøre, inventar og utstyr	21 303 051	15 726 146
Lager av varer og annen beholdning	25 654 518	17 525 734
Kundefordringer	157 795 423	91 813 817
<b>Sum</b>	<b>353 469 300</b>	<b>273 782 005</b>
Ubenyttet kassekreditt	19 577 144	40 000 000

Fasilitet A betales ned etter avdragsplan med lineære nedbetalinger, med full innfrielse av lånet 30.03.2025.

Fasilitet B er et et Capex-lån for investeringer i anleggsmidler og har forfall til og med 30.03.2025. Lånet nedbetales ikke løpende, men kan konverteres til nedbetalingslån periodevis. Bevilget kreditt er NOK 105.000.000. Fasiliteten vil reforhandles fortløpende med utvikling i konsernet, og er i januar 2023 økt med ytterligere NOK 125.000.000.

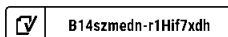
I forbindelse med lånefinansiering i datterselskapet iteam AS, samt konsernkontoordning som er etablert, har alle selskapene i konsernet stillet sikkerhet til en samlet garantiramme inntil 150.000.000kr. med sikkerhet i uoterte aksjer, varelager, driftstilbehør og factoringavtale.

## Note 18 Konsern, tilknyttet selskap mv.

### Konsernregnskap

Mimir Holdco AS er morselskap i konsernet og har forretningskontor i Narvik. Det utarbeides i tillegg konsernregnskap i underkonsernet iteam AS.

I konsernregnskapet til Mimir Holdco AS er to nye datterselskaper innarbeidet i 2022, dette vedrører Itkon AS (fusjonert med iteam 2 AS i 2022) og Belltech Computer AS. Itkon AS ble overtatt i april 2022, og Belltech Computer AS i november 2022. I resultatregnskapet i konsernet for 2022 er resultatposter opparbeidet før eierperiode eliminert. Omsetning som er eliminert utgjør NOK 28.028.668 og resultat etter skatt som er eliminert er NOK 4.556.993. I 2021 ble omsetning eliminert med NOK 173.719.543, og resultat etter skatt eliminert med NOK 10.421.650.





## Document history

COMPLETED BY ALL:  
21.06.2023 09:22

SENT BY OWNER:  
Mathias Johnsen · 21.06.2023 09:11

DOCUMENT ID:  
r1Hif7xdh

ENVELOPE ID:  
B14szmedn-r1Hif7xdh

DOCUMENT NAME:

1 - Mimir Holdco AS - Årsregnskap 2022.pdf  
16 pages

ALL ATTACHMENTS APPROVED:

1 - Mimir Holdco AS - Årsregnskap 2022.pdf-pAdES-HyZ3fmlDh.pdf  
1 - Mimir Holdco AS - Årsregnskap 2022.pdf-pAdES-HJO3M7lO3.pdf

### Activity log

RECIPIENT	ACTION*	TIMESTAMP (CET)	METHOD	DETAILS
Torkild Hebbert Haukaas thh@equip.no	Signed	21.06.2023 09:16	eID	Norwegian BankID (DOB: 80/12/25)
	Authenticated	21.06.2023 09:15	Low	IP: 195.0.134.27
Filip Abusdal Engebretsen fae@equip.no	Signed	21.06.2023 09:22	eID	Norwegian BankID (DOB: 86/07/20)
	Authenticated	21.06.2023 09:20	Low	IP: 195.0.134.27

\* Action describes both the signing and authentication performed by each recipient. Authentication refers to the ID method used to access the document.

### Custom events

No custom events related to this document

Verified ensures that the document has been signed according to the method stated above.  
Copies of signed documents are securely stored by Verified.

To review the signature validity, please open this PDF using Adobe Reader.



GDPR  
compliant



eIDAS  
standard



PDF  
PAdES  
sealed



BDO AS  
Stortorget 1 - Kystens Hus  
Postboks 290  
9253 Tromsø

## Uavhengig revisors beretning

Til generalforsamlingen i Mimir Holdco AS

### Konklusjon

Vi har revidert årsregnskapet for Mimir Holdco AS.

#### Årsregnskapet består av:

- Selskapsregnskapet, som består av balanse per 31. desember 2022, resultatregnskap og kontantstrømoppstilling for regnskapsåret avsluttet per denne datoen og noter, herunder et sammendrag av viktige regnskapsprinsipper, og
- Konsernregnskapet, som består av balanse per 31. desember 2022, resultatregnskap og kontantstrømoppstilling for regnskapsåret avsluttet per denne datoen og noter, herunder et sammendrag av viktige regnskapsprinsipper.

#### Etter vår mening:

- Oppfyller årsregnskapet gjeldende lovkrav
- Gir selskapsregnskapet et rettviseende bilde av selskapets finansielle stilling per 31. desember 2022 og av dets resultater og kontantstrømmer for regnskapsåret som ble avsluttet per denne datoen i samsvar med regnskapslovens regler og god regnskapsskikk i Norge, og
- Gir konsernregnskapet et rettviseende bilde av konsernets finansielle stilling per 31. desember 2022 og av dets resultater og kontantstrømmer for regnskapsåret som ble avsluttet per denne datoen i samsvar med regnskapslovens regler og god regnskapsskikk i Norge.

### Grunnlag for konklusjonen

Vi har gjennomført revisjonen i samsvar med International Standards on Auditing (ISA-ene). Våre oppgaver og plikter i henhold til disse standardene er beskrevet nedenfor under Revisors oppgaver og plikter ved revisjonen av årsregnskapet. Vi er uavhengige av selskapet og konsernet i samsvar med kravene i relevante lover og forskrifter i Norge og International Code of Ethics for Professional Accountants (inkludert internasjonale uavhengighetsstandarder) utstedt av International Ethics Standards Board for Accountants (IESBA-reglene), og vi har overholdt våre øvrige etiske forpliktelser i samsvar med disse kravene. Innhentet revisjonsbevis er etter vår vurdering tilstrekkelig og hensiktsmessig som grunnlag for vår konklusjon.

### Annen informasjon

Styret og daglig leder (ledelsen) er ansvarlig for annen informasjon. Annen informasjon består av årsberetningen. Vår konklusjon om årsregnskapet ovenfor dekker ikke annen informasjon.

I forbindelse med revisjonen av årsregnskapet er det vår oppgave å lese annen informasjon. Formålet er å vurdere hvorvidt det foreligger vesentlig inkonsistens mellom annen informasjon og årsregnskapet og den kunnskap vi har opparbeidet oss under revisjonen av årsregnskapet, eller hvorvidt informasjon i annen informasjon ellers fremstår som vesentlig feil. Vi har plikt til å



rapportere dersom annen informasjon fremstår som vesentlig feil. Vi har ingenting å rapportere i så henseende.

## Konklusjon om årsberetningen

Basert på kunnskapen vi har opparbeidet oss i revisjonen, mener vi at årsberetningen

- er konsistent med årsregnskapet og
- inneholder de opplysninger som skal gis i henhold til gjeldende lovkrav.

## Styret og daglig leders ansvar for årsregnskapet

Styret og daglig leder (ledelsen) er ansvarlig for å utarbeide årsregnskapet og for at det gir et rettviseende bilde i samsvar med regnskapslovens regler og god regnskapsskikk i Norge. Ledelsen er også ansvarlig for slik intern kontroll som den finner nødvendig for å kunne utarbeide et årsregnskap som ikke inneholder vesentlig feilinformasjon, verken som følge av misligheter eller utilsiktede feil.

Ved utarbeidelsen av årsregnskapet må ledelsen ta standpunkt til selskapets og konsernets evne til fortsatt drift og opplyse om forhold av betydning for fortsatt drift. Forutsetningen om fortsatt drift skal legges til grunn for årsregnskapet så lenge det ikke er sannsynlig at virksomheten vil bli avviklet.

## Revisors oppgaver og plikter ved revisjonen av årsregnskapet

Vårt mål er å oppnå betryggende sikkerhet for at årsregnskapet som helhet ikke inneholder vesentlig feilinformasjon, verken som følge av misligheter eller utilsiktede feil, og å avgi en revisjonsberetning som inneholder vår konklusjon. Betryggende sikkerhet er en høy grad av sikkerhet, men ingen garanti for at en revisjon utført i samsvar med ISA-ene, alltid vil avdekke vesentlig feilinformasjon. Feilinformasjon kan oppstå som følge av misligheter eller utilsiktede feil. Feilinformasjon er å anse som vesentlig dersom den enkeltvis eller samlet med rimelighet kan forventes å påvirke de økonomiske beslutningene som brukerne foretar på grunnlag av årsregnskapet.

For videre beskrivelse av revisors oppgaver og plikter vises det til:  
<https://revisorforeningen.no/revisjonsberetninger>

Tromsø, 27. juni 2023

BDO AS

Fred A. Mikalsen  
statsautorisert revisor