



ÅRSREGNSKAPET FOR REGNSKAPSÅRET 2020 - GENERELL INFORMASJON

Enheten

Organisasjonsnummer: 993 465 224
Organisasjonsform: Aksjeselskap
Foretaksnavn: FORUS ENERGIGJENVINNING 2 AS
Forretningsadresse: Forusbeen 202
4313 SANDNES

Regnskapsår

Årsregnskapets periode: 01.01.2020 - 31.12.2020

Konsern

Morselskap i konsern: Nei

Regnskapsregler

Regler for små foretak benyttet: Ja
Benyttet ved utarbeidelsen av årsregnskapet til selskapet: Regnskapslovens alminnelige regler

Årsregnskapet fastsatt av kompetent organ

Bekreftet av representant for selskapet: Audun Aspelund
Dato for fastsettelse av årsregnskapet: 03.06.2021

Grunnlag for avgivelse

År 2020: Årsregnskapet er elektronisk innlevert
År 2019: Tall er hentet fra elektronisk innlevert årsregnskap fra 2020

Det er ikke krav til at årsregnskapet m.v. som sendes til Regnskapsregisteret er undertegnet. Kontrollen på at dette er utført ligger hos revisor/enhetens øverste organ. Sikkerheten ivaretas ved at innsender har rolle/rettighet for innsending av årsregnskapet via Altinn, og ved at det bekreftes at årsregnskapet er fastsatt av kompetent organ.

Brønnøysundregistrene, 26.06.2022



Resultatregnskap

Beløp i: NOK	Note	2020	2019
RESULTATREGNSKAP			
Inntekter			
Driftsinntekt	5, 9	89 001 298	84 157 695
Sum inntekter		89 001 298	84 157 695
Kostnader			
Produksjonskostnad		42 387 554	34 865 386
Lønnskostnad	2	12 164 368	11 414 841
Avskrivning av driftsmidler	3	27 277 799	26 345 600
Annen driftskostnad	2	2 931 734	3 088 331
Sum kostnader		84 761 454	75 714 158
Driftsresultat		4 239 843	8 443 537
Finansinntekter og finanskostnader			
Annen renteinntekt		144 343	238 839
Annen finansinntekt		33 600	6 246
Sum finansinntekter		177 943	245 085
Annen rentekostnad		4 124 607	5 879 694
Annen finanskostnad		9 894	19 470
Sum finanskostnader		4 134 501	5 899 164
Netto finans		-3 956 558	-5 654 079
Ordinært resultat før skattekostnad		283 286	2 789 457
Skattekostnad på ordinært resultat	4	63 061	616 452
Ordinært resultat etter skattekostnad		220 225	2 173 005
Årsresultat		220 225	2 173 005
Årsresultat etter minoritetsinteresser		220 225	2 173 005
Totalresultat		220 225	2 173 005
Overføringer og disponeringer			



Resultatregnskap

Beløp i: NOK	Note	2020	2019
Udekket tap		220 225	2 173 005
Sum overføringer og disponeringer	11	220 225	2 173 005



Balanse

Beløp i: NOK	Note	2020	2019
BALANSE - EIENDELER			
Anleggsmidler			
Immaterielle eiendeler			
Utsatt skattefordel	4	11 983 479	9 823 939
Sum immaterielle eiendeler		11 983 479	9 823 939
Varige driftsmidler			
Bygninger og anlegg	3, 7	259 243 062	280 877 526
Maskiner og anlegg	3, 7	471 300	632 700
Driftsløsøre, inventar o.a. utstyr	3, 7		
Sum varige driftsmidler		259 714 362	281 510 226
Sum anleggsmidler		271 697 841	291 334 165
Omløpsmidler			
Varer			
Fordringer			
Kundefordringer	7, 10	13 273 869	17 632 511
Andre kortsiktige fordringer	5, 7	3 985 769	3 221 548
Konsernfordringer	6, 10	28 168 398	19 459 867
Sum fordringer		45 428 036	40 313 926
Bankinnskudd, kontanter og lignende			
Bankinnskudd, kontanter o.l.	6	2 029 968	963 102
Sum bankinnskudd, kontanter og lignende		2 029 968	963 102
Sum omløpsmidler		47 458 004	41 277 028
SUM EIENDELER		319 155 845	332 611 193

BALANSE - EGENKAPITAL OG GJELD

Egenkapital

Innskutt egenkapital



Balanse

Beløp i: NOK	Note	2020	2019
Aksjekapital	8, 11	45 000 000	45 000 000
Beholdning av egne aksjer	8, 11		
Overkurs	11	44 984 000	44 984 000
Annen innskutt egenkapital	11		
Sum innskutt egenkapital		89 984 000	89 984 000
Opptjent egenkapital			
Annen egenkapital	11		
Udekket tap	11	18 358 329	18 578 554
Sum opptjent egenkapital		-18 358 329	-18 578 554
Sum egenkapital		71 625 671	71 405 446
Gjeld			
Langsiktig gjeld			
Utsatt skatt	4		
Annen langsiktig gjeld			
Gjeld til kredittinstitusjoner	7	225 000 000	243 000 000
Sum annen langsiktig gjeld		225 000 000	243 000 000
Sum langsiktig gjeld		225 000 000	243 000 000
Kortsiktig gjeld			
Sertifikatlån	7		
Leverandørgjeld	10	8 118 675	5 016 200
Betalbar skatt	4	2 222 601	2 552 683
Skyldig offentlige avgifter		4 128 474	4 826 263
Kortsiktig konserngjeld	10		
Annen kortsiktig gjeld	5	8 060 425	5 810 601
Sum kortsiktig gjeld		22 530 174	18 205 747
Sum gjeld		247 530 174	261 205 747
SUM EGENKAPITAL OG GJELD		319 155 845	332 611 193



Brønnøysundregistrene

ÅRSREGNSKAP FOR REGNSKAPSÅRET 2020 - GENERELL INFORMASJON

Journalnummer: 2021 448133

Enheten

Organisasjonsnummer: 993 465 224
Organisasjonsform: Aksjeselskap
Foretaksnavn: FORUS ENERGIGJENVINNING 2 AS
Forretningsadresse: Forusbeen 202
4313 SANDNES

Regnskapsår

Årsregnskapets periode: 01.01.2020 - 31.12.2020

Konsern

Morselskap i konsern: Nei

Regnskapsregler

Regler for små foretak benyttet: Ja
Benyttet ved utarbeidelsen av
årsregnskapet til selskapet: Regnskapslovens alminnelige regler

Årsregnskapet fastsatt av kompetent organ

Bekreftet av representant for selskapet: Audun Aspelund
Dato for fastsettelse av årsregnskapet: 03.06.2021

Revisjon

Årsregnskapet er utarbeidet av ekstern
autorisert regnskapsfører: Ja
Ekstern autorisert regnskapsfører har i
løpet av regnskapsåret bistått ved den
løpende regnskapsføringen eller utført
andre tjenester for selskapet enn å
utarbeide årsregnskapet: Ja

Grunnlag for avgivelse

År 2020: Årsregnskap er elektronisk innlevert.
År 2019: Tall er hentet fra elektronisk innlevert årsregnskap fra 2020.

Det er ikke krav til at årsregnskapet m.v. som sendes til Regnskapsregisteret er undertegnet. Kontrollen på at dette er utført ligger hos revisor/enhetens øverste organ. Sikkerheten ivaretas ved at innsender har rolle/rettighet for innsending av årsregnskapet via Altinn, og ved at det bekreftes at årsregnskapet er fastsatt av kompetent organ.

Brønnøysundregistrene, 05.07.2021

Brønnøysundregistrene
Postadresse: Postboks 900, 8910 Brønnøysund
Telefon: 75 00 75 00
E-post: firmapost@brreg.no Internett: www.brreg.no
Organisasjonsnummer: 974 760 673



Organisasjonsnr: 993 465 224
FORUS ENERGIGJENVINNING 2 AS

RESULTATREGNSKAP

Beløp i: NOK	Note	2020	2019
RESULTATREGNSKAP			
Inntekter			
Driftsinntekt	5, 9	89 001 298	84 157 695
Sum inntekter		89 001 298	84 157 695
Kostnader			
Produksjonskostnad		42 387 554	34 865 386
Lønnskostnad	2	12 164 368	11 414 841
Avskrivning av driftsmidler	3	27 277 799	26 345 600
Annen driftskostnad	2	2 931 734	3 088 331
Sum kostnader		84 761 454	75 714 158
Driftsresultat		4 239 843	8 443 537
Finansinntekter og finanskostnader			
Annen renteinntekt		144 343	238 839
Annen finansinntekt		33 600	6 246
Sum finansinntekter		177 943	245 085
Annen rentekostnad		4 124 607	5 879 694
Annen finanskostnad		9 894	19 470
Sum finanskostnader		4 134 501	5 899 164
Netto finans		-3 956 558	-5 654 079
Ordinært resultat før skattekostnad			
Skattekostnad på ordinært resultat	4	63 061	616 452
Ordinært resultat etter skattekostnad		220 225	2 173 005
Årsresultat		220 225	2 173 005
Årsresultat etter minoritetsinteresser		220 225	2 173 005
Totalresultat		220 225	2 173 005
Overføringer og disponeringer			
Udekket tap		220 225	2 173 005
Sum overføringer og disponeringer	11	220 225	2 173 005



Organisasjonsnr: 993 465 224
FORUS ENERGIGJENVINNING 2 AS

BALANSE

Beløp i: NOK	Note	2020	2019
--------------	------	------	------

BALANSE - EIENDELER

Anleggsmidler

Immaterielle eiendeler

Utsatt skattefordel	4	11 983 479	9 823 939
Sum immaterielle eiendeler		11 983 479	9 823 939

Varige driftsmidler

Bygninger og anlegg	3, 7	259 243 062	280 877 526
Maskiner og anlegg	3, 7	471 300	632 700
Driftsløsøre, inventar o. a. utstyr	3, 7		
Sum varige driftsmidler		259 714 362	281 510 226

Sum anleggsmidler

		271 697 841	291 334 165
--	--	--------------------	--------------------

Omløpsmidler

Varer

Fordringer

Kundefordringer	7, 10	13 273 869	17 632 511
Andre kortsiktige fordringer	5, 7	3 985 769	3 221 548
Konsernfordringer	6, 10	28 168 398	19 459 867
Sum fordringer		45 428 036	40 313 926

Bankinnskudd, kontanter og lignende

Bankinnskudd, kontanter o. l.	6	2 029 968	963 102
Sum bankinnskudd, kontanter og lignende		2 029 968	963 102

Sum omløpsmidler

		47 458 004	41 277 028
--	--	-------------------	-------------------

SUM EIENDELER

		319 155 845	332 611 193
--	--	--------------------	--------------------

BALANSE - EGENKAPITAL OG GJELD

Egenkapital

Innskutt egenkapital

Aksjekapital	8, 11	45 000 000	45 000 000
Beholdning av egne aksjer	8, 11		
Overkurs	11	44 984 000	44 984 000
Annen innskutt egenkapital	11		
Sum innskutt egenkapital		89 984 000	89 984 000

Opptjent egenkapital



Annen egenkapital	11		
Udekket tap	11	18 358 329	18 578 554
Sum opptjent egenkapital		-18 358 329	-18 578 554
Sum egenkapital		71 625 671	71 405 446
Gjeld			
Langsiktig gjeld			
Utsatt skatt	4		
Annen langsiktig gjeld			
Gjeld til			
kredittinstitusjoner	7	225 000 000	243 000 000
Sum annen langsiktig gjeld		225 000 000	243 000 000
Sum langsiktig gjeld		225 000 000	243 000 000
Kortsiktig gjeld			
Sertifikatlån	7		
Leverandørgjeld	10	8 118 675	5 016 200
Betalbar skatt	4	2 222 601	2 552 683
Skyldig offentlige avgifter		4 128 474	4 826 263
Kortsiktig konserngjeld	10		
Annen kortsiktig gjeld	5	8 060 425	5 810 601
Sum kortsiktig gjeld		22 530 174	18 205 747
Sum gjeld		247 530 174	261 205 747
SUM EGENKAPITAL OG GJELD		319 155 845	332 611 193



Organisasjonsnr: 993 465 224
FORUS ENERGIGJENVINNING 2 AS

NOTEOPPLYSNINGER - SELSKAP - alle poster oppgitt i hele tall

Note

Antall aksjer og aksjeeiere

<u>Aksjeklasse</u>	<u>Ant. aksjer</u>	<u>Pålydende</u>	<u>Bokført verdi</u>
Ordinære aksjer	9000.00	5000.00	45000000.00

<u>Aksjeeiere - fritekst</u>	<u>Antall</u>	<u>Eierandel</u>	<u>Aksjeklasse</u>
Forus Energigjenvinning Holding AS	7740.00	86.00%	Ordinære aksjer
Dalane Miljøverk AS	315.00	3.50%	Ordinære aksjer
IRS MILJØ IKS	315.00	3.50%	Ordinære aksjer
IVAR Næring AS	315.00	3.50%	Ordinære aksjer
RENOVASJONSSSELKAPET FOR FARSUND OG LYNGDAL AS	315.00	3.50%	Ordinære aksjer

<u>Sum</u>	<u>Sum antall</u>	<u>Sum eierandel</u>
	9000.00	100.00%

Ytelser til daglig leder

<u>Ytelser</u>	<u>Lønn</u>	<u>Pensj.forpl.</u>	<u>Andre godtgj.</u>
	1161254.00		149712.00

Note

Ytelser til andre ledende personer

<u>Ledende person</u>	<u>Lønn</u>	<u>Pensj.forpl.</u>	<u>Andre godtgj.</u>
Styret	135000.00		

<u>Sum ytelse andre led.pers.</u>	<u>Lønn</u>	<u>Pensj.forpl.</u>	<u>Andre godtgj.</u>
	135000.00		

Note

Antall årsverk i regnskapsåret

Virksomheten har hatt følgende antall årsverk:
23.00

Note

Lån og sikkerhetsstillelse til ledende personer og aksjeeiere



Er det gitt lån eller sikkerhetsstillelse til ledende personer: Nei



Kontantstrømoppstilling

Forus Energigjenvinning 2 AS

	2020	2019
KONTANTSTRØMMER FRA OPERASJONELLE AKTIVITETER		
Resultat før skattekostnad	283 286	2 789 457
Periodens betalte skatt	-2 552 683	-2 189 135
Tap/gevinst ved salg av anleggsmidler		
Ordinære avskrivninger	27 277 799	26 345 600
Endring i kundefordringer/forskudd fra kunder	4 358 642	7 288 559
Endring i delelager	-659 943	-131 528
Endring i leverandørgjeld/fordring på leverandører	3 102 475	-15 278 443
Endring i andre tidsavgrensingsposter	1 670 604	8 524 409
Netto kontantstrøm fra operasjonelle aktiviteter	33 480 180	27 348 919
KONTANTSTRØMMER FRA INVESTERINGSAKTIVITETER		
Innbetalinger ved investering i tilknyttet selskap		
Innbetalinger ved salg av driftsmidler		
Utbetalinger ved investering i tilknyttet selskap		
Utbetalinger ved kjøp av driftsmidler	-5 481 933	-12 103 856
Netto kontantstrøm fra investeringsaktiviteter	-5 481 933	-12 103 856
KONTANTSTRØMMER FRA FINANSIERINGSAKTIVITETER		
Endring i annen kortsiktig fordring/gjeld		
Endring i kortsiktig fordring/gjeld til konsernselskap		
Netto endring i kassekreditt		
Nedbetaling av langsiktig gjeld til kredittinstitusjoner	-18 000 000	-18 000 000
Utbetalt ubytte		
Endring i beholdning av likvider i forbindelse med konsernkontoordning	-8 931 381	3 062 403
Utbetalt konsernbidrag		
Netto kontantstrøm fra finansieringsaktiviteter	-26 931 381	-14 937 597
Netto endring i likvider	1 066 866	307 466
Beholdning av likvider ved periodens begynnelse	963 102	655 636
Beholdning av likvider ved periodens slutt	2 029 968	963 102



Forus Energigjenvinning 2 AS

Styrets årsberetning for 2020

1. Opplysninger om arten av virksomheten og hvor virksomheten drives

Selskapet eier og driver et energigjenvinningsanlegg på Forus i Sandnes kommune og har forretningskontor i samme kommune. Anlegget er basert på forbrenning av restavfall fra husholdninger og næringsliv i regionen og produserer energi i form av overhettete damp som konverteres / leveres som fjernvarme samt elektrisk strøm.

Selskapet hadde pr 31.12.2020 fem eiere med følgende eierandeler:

Forus Energigjenvinning Holding -AS	86,0%
Dalane Miljøverk AS	3,5 %
IRS Miljø IKS	3,5 %
Renovasjonselskapet for Farsund og Lyngdal AS	3,5 %
IVAR Næring AS	3,5 %

2. Arbeidsmiljø

Det var ved utgangen av året 23 ansatte samt 1 lærling ved anlegget. Bedriftens ledelse er 3 personer; daglig leder, drifts-/vedlikeholdsleder og assisterende drifts-/vedlikeholdsleder. Ledelsen sammen med administrasjonskoordinator (1) utfører bedriftens administrasjonsarbeid. Driftsteknikerne (14) utfører drift og lettere vedlikehold ved forbrenningsanlegget. Kvernpersonell (3) drifter/vedlikeholder forbehandlingsanlegg restavfall.

To av driftsteknikerne er også verneombud. Drifts-/vedlikeholdsleder / ass. d/v leder foretar, sammen med verneombud, jevnlig vernerunder. Rapport fra vernerunde følges opp som en del av selskapets HMS-arbeid. Selskapet er også tilknyttet bedriftshelsetjeneste gjennom eksternt firma.

Det har i år 2020 ikke vært personskader med fravær på anlegget. Ingen materielle skader av alvorlig karakter. Sykefraværet i selskapet var totalt 7,7 % av total arbeidstid. Årsaken til det høye sykefraværet skyldes 2 personer som har langvarig sykefravær i 2020.

3. Ytre miljø

Anlegget var i ordinær drift hele året.

Rammene for anleggets utslipp er nedfelt i utslippstillatelsen (konsesjonen) med Fylkesmannen i Rogaland som myndighet. Utslippene rapporteres årlig i en offentlig tilgjengelig database. Utslippene ligger betydelig under kravene, på alle parametere. Selskapet arbeider kontinuerlig for å redusere negativ påvirkning på det ytre miljø fra våre aktiviteter. Det er innført et system for energiledelse.

Sluttbehandling av utsortert restavfall er et samfunnsansvar. Forus Energigjenvinning ble etablert i 2002 etter politisk ønske om lokal sluttbehandling av utsortert restavfall. Lokal sluttbehandling reduserer veitrafikk og har skapt varige lokale arbeidsplasser, men genererte også et vesentlig utslippspunkt for klimagasser i regionen. Anlegget har ingen prosessutslipp til vann.

Forus Energigjenvinnings primær oppgave er å sluttbehandle avfall generert av kommuner og næringsliv i Rogaland ved forbrenning. Forbrenning er eneste lovlig sluttbehandling av restavfall etter at deponi ble forbudt i Norge i 2009. Deponering ville ført til høyere klimagassutslipp grunnet biologisk nedbrytning til den kraftigere klimagassen metan.



Forus Energigjenvinning 2 AS

Forbrenningsprosessen genererer overhettete damp som benyttes til produksjon av strøm (som leveres til strømmettet) samt til oppvarming av vann til Lyses fjernvarmekunder i Stavanger, Sandnes og Sola kommune.

Anlegget mottok 63416 tonn avfall og leverte 79,8 GWh energi til eksterne kunder, energi som, sammen med leveranser fra FE 1 AS (linje 1), gav en samlet energiutnyttelse på 61,3 % over året. Lyse bygger ut fjernvarmenettet kontinuerlig og energileveransene vil derfor øke.

Fra forbehandlingen av avfall (magnetsortering) / askesortering ble det levert hhv. 984 tonn og 804 tonn; totalt 1788 jern og metall til gjenvinning. Fra sluttbehandlingen av avfall ble det skapt 11014 tonn bunnaske (slag), som ble levert til godkjent deponi. Videre ble 2146 tonn flyve aske (herunder 89 tonn reaktorstøv fra kjel) håndtert/deklarerert som farlig avfall og levert til NOAH avfallsanlegg på Langøya i Vestfold.

På landsbasis inneholder utsortert restavfall av omtrent 55 % karbon av biogent opphav og 45 % karbon av fossilt opphav. Karbon av fossilt opphav er i all hovedsak ulike plastfraksjoner. Sluttbehandlingen generer et klimagassutslipp, både biogent og fossilt.

Forus Energigjenvinning og virksomhetens klimagassutslipp er lokalisert i Sandnes kommune. I henhold til forurensar-betaler-prinsippet bør klimagassutslippet allokere kommuner og næringsliv som genererer avfallet, dette gir avfallsbesitter ansvar for hele avfallets livssyklus og vil bedre kunne stimulere til klimagassreduksjon ved avfallsreduksjon.

Reduksjon av klimagasser fra avfall gjøres mest kostnadseffektivt gjennom tiltak høyere i avfallshierarkiet: redusere mengden plast som produseres og kastes, ombruk av plast før den kastes, materialgjenvinning av kastet plast, og til slutt fangst av karbon etter forbrenning.

Reduksjon av plastbruk og ombruk ligger utenfor Forus Energigjenvinnings virke. Når restavfall først er samlet inn er det primært to tiltak for klimagassreduksjon – utsortering og materialgjenvinning av plast, og karbonfangst og lagring.

IVAR har etablert et nytt sentralsorteringsanlegg for å sortere ut og materialgjenvinne plast fra restavfall. Anlegget er satt i drift i 2019. Sentralsorteringsanlegget har redusert andelen fossilt karbon i restavfallet med tilsvarende reduksjon i av fossilt CO₂ fra Forus Energigjenvinning.

Klimagassutslipp fra Forus Energigjenvinning kan reduseres ytterligere ved karbonfangst. I tillegg må det etableres infrastruktur for transport og lagring av CO₂. Forus Energigjenvinning utførte en mulighetsstudie for CO₂ fangst i 2020. Studien viser at det er mulig å fange inn CO₂. Selskapet vil jobbe videre med å konkretisere fangst og lagring i 2021. Hovedutfordringen er mangel på virkemidler for å gjøre CO₂ fangst lønnsomt for selskapet.

4. Forsknings- og utviklingsaktiviteter

Selskapet deltar, gjennom bransjeorganisasjonen Avfall Norge, i FoU aktiviteter med ulike tema innen forbrenning av avfall.



Forus Energigjenvinning 2 AS

5. Selvkost

Selskapet har i henhold til avfallsforskriftens §15.4 skilt ut inntekter og kostnader knyttet til håndteringen av husholdningsavfall på egne konti. Hvor direkte fordeling ikke er mulig er det benyttet fordelingsnøkkel basert på mottatt tonnasje. Eventuell over-/underdekningen mellom inntekter og kostnader behandles henholdsvis enten som gjeld "Forskudd fra kunde" eller fordring "Opptjent, ikke fakturert".

	Forskudd fra kunde 2020	Opptjent ikke fakturert 2019
Selvkostfond 1.1	- 1 539 543	5 722 337
+/- Årets over-/underdekning	- 2 971 497	-7 261 880
Selvkostfond 31.12	-4 511 040	- 1 539 543

6. Finansiell risiko

Selskapets inntekter på håndtering av andelen husholdningsavfall følger retningslinjene for beregning av selvkost. Inntektene for dette avfallet er ikke utsatt for svingninger i markedsprisene på avfall da de er knyttet opp til andelen av selskapets faktiske kostnader på husholdningsavfallet.

Etter retningslinjene for beregning av selvkost foreligger det en iboende rentesikring ved at rentekostnader knyttet til andel husholdningsavfall inngår i beregningen av selvkostprisen ut mot selskapets kunder.

Ut fra dette anses selskapets renterisiko som moderat.

7. Redegjørelse for årsregnskapet

Årsresultatet for 2020 viser et overskudd for selskapet på **kr. 220.225**

Driftsinntektene ble totalt **kr.89.001.298**, som er **kr 4.843.603** høyere enn i 2019. Driftskostnadene utgjorde totalt **kr. 84.761.454**, som er **kr.9.047.296** høyere enn i 2019.

Inntektsøkningen i 2020 skyldes stor økning inntekt mottatt avfall. Mengden avfall som er inntektsført har vært større enn kapasiteten for behandling på anlegget og en har av denne årsaken omdirigert mye avfall som blir ført som driftskostnad. Strømprisen i 2020 har vært på sitt laveste på 20 år og inntekten fra strøm er dermed redusert med over 7.000.000 i forhold til budsjett. Dette påvirker i sterk grad resultatet for selskapet.

Driftsresultatet ble **kr.4.239.843**, som er **kr.4.203.694** lavere enn i 2019.

Totalkapitalen basert på balanseførte verdier beløper seg til **kr. 319.155.845**. Selskapet har anleggsmidler for **kr.271.697.841**, hvorav **kr.259.714.362** er relatert til energigjenvinningsanlegget.

Kontantstrøm fra driften er positiv med **kr.33.480.180**. Det ble i løpet av året foretatt investeringer på **kr. 5.481.935**. De to viktigste investeringene som er gjort er sentralstøvsuger, samt murverk utskifting. Selskapets arbeidskapital har utviklet seg positivt gjennom året. Styret vurderer likviditeten som tilfredsstillende.

Årsregnskapet er gjort opp under forutsetning av fortsatt drift.



Forus Energigjenvinning 2 AS

Etter styrets mening gir det fremlagte resultatregnskap og balanse med tilhørende noter riktig informasjon om selskapets drift og stilling pr. 31.12.2020.

Det har ikke inntruffet forhold etter regnskapsårets utgang som er av betydning ved bedømmelsen av selskapet som ikke kommer frem av årsregnskapet med tilhørende noter.

8. Redegjørelse for forutsetninger om fortsatt drift

Selskapskapitalen er **kr.89.984.000** hvorav bunden kapital utgjør **kr 45.000.000**. Kapitalen er fullt innbetalt. Bokført egenkapital utgjør **kr.71.625.671**. Egenkapitalen på 19% anses som tilfredsstillende.

Forutsetningen for selskapets videre drift er til stede.

I samsvar med Regnskapslovens § 4-5 bekrefter styret at årsregnskapet for 2019 er utarbeidet under forutsetning om fortsatt drift.

9. Redegjørelse som gir grunnlag for å vurdere foretakets framtidige utvikling

Driftstid i år 2020 ble på **8210 timer** (94 % oppe tid) mot 7912 timer i 2019. Driftstid for år 2021 planlegges med 8000 timer.

Langsiktige avtaler for mottak av avfall og avsetning av energi til faste priser ligger til grunn for etableringen av selskapet. Dette sikrer for en stor del inntektsgrunnlaget.

Det er inngått en samarbeidsavtale med Forus Energigjenvinning 1 AS. Dette vil gi en langvarig synergieffekt for begge selskapene i form av reduserte faste kostnader - hvilket styrker Forus Energigjenvinning 2 AS.

I regjeringens budsjett for 2020 ble det foreslått å innføre en CO₂-avgift for avfallsforbrenning. Regjeringens klimaplan forutsetter at avgiften skal økes fra 149 til 2000 kr pr tonn innen 2030. Innføringen og foreslått økning av avgiften vil øke kostnader for sluttbehandling betraktelig. Kostnaden vil måtte belastes kunden, enten det er næringsavfall eller direktetildelt husholdningsavfall. Forus Energigjenvinning mener at konsekvensene av innføring av CO₂ avgift for forbrenning ikke er tilstrekkelig belyst og er svært bekymret for at regionens avfall på sikt vil sluttbehandles i land uten tilsvarende CO₂ avgift på forbrenning av avfall.

10. Likestilling

Selskapet vil tilstrebe rekruttering uavhengig av kjønn og etnisk bakgrunn

Det er likestilling mellom kjønnene i bedriften både ved ansettelser og ellers. Det er derfor ikke iverksatt tiltak eller planlagt tiltak for å fremme likestilling og for å forhindre forskjellsbehandling i strid med lov om likestilling mellom kjønnene. Bedriften har ingen ansatte med nedsatt funksjonsevne, men vil i den grad det er mulig søke å tilpasse arbeidsforholdene slik at også personer med nedsatt funksjonsevne kan ta arbeid i bedriften. Det er pr 31.12.2020 2 kvinner blant de 22 fast ansatte. Det er ingen kvinner med i styret.





Forus Energigjenvinning 2 AS

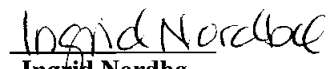
11. Forslag til disponering av resultatet

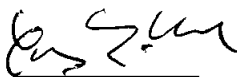
Styret foreslår at resultatet føres mot udekket tap.

Sandnes, 18.februar 2021


Audun Aspelund
Styreleder


Hans W. Vedøy
styremedlem


Ingrid Nordbø
styremedlem


Lars Tjelland
styremedlem


Audun Roalkvam
styremedlem


Olav Helge Høgstad
daglig leder



Årsregnskap 2020

Forus Energigjenvinning 2 AS

Organisasjonsnr: 993 465 224



Resultatregnskap

Driftsinntekter og driftskostnader	Note	2020	2019
Driftsinntekt	5, 9	89 001 298	84 157 695
Sum driftsinntekter		89 001 298	84 157 695
Produksjonskostnad		42 387 554	34 865 386
Lønnskostnad	2	12 164 368	11 414 841
Avskrivning av driftsmidler	3	27 277 799	26 345 600
Annen driftskostnad	2	2 931 734	3 088 331
Sum driftskostnader		84 761 454	75 714 158
Driftsresultat		4 239 843	8 443 537
Finansinntekter og finanskostnader			
Annen renteinntekt		144 343	238 839
Annen finansinntekt		33 600	6 246
Annen rentekostnad		4 124 607	5 879 694
Annen finanskostnad		9 894	19 470
Resultat av finansposter		-3 956 558	-5 654 079
Ordinært resultat før skattekostnad		283 286	2 789 457
Skattekostnad på ordinært resultat	4	63 061	616 452
Årsresultat		220 225	2 173 005
Overføringer			
Overført til udekket tap		-220 225	-2 173 005
Sum overføringer	11	220 225	2 173 005



Balanse

Eiendeler	Note	2020	2019
Anleggsmidler			
<i>Immaterielle eiendeler</i>			
Utsatt skattefordel	4	11 983 479	9 823 939
Sum immaterielle eiendeler		11 983 479	9 823 939
<i>Varige driftsmidler</i>			
Bygninger og anlegg	3, 7	259 243 062	280 877 526
Maskiner og anlegg	3, 7	471 300	632 700
Sum varige driftsmidler		259 714 362	281 510 226
Sum anleggsmidler		271 697 841	291 334 165
Omløpsmidler			
<i>Fordringer</i>			
Kundefordringer	7, 10	13 273 869	17 632 511
Andre kortsiktige fordringer	5, 7	3 985 769	3 221 548
Konsernfordringer	6, 10	28 168 398	19 459 867
Sum fordringer		45 428 036	40 313 926
<i>Bankinnskudd, kontanter o.l</i>			
Bankinnskudd, kontanter o.l.	6	2 029 968	963 102
Sum bankinnskudd, kontanter o.l		2 029 968	963 102
Sum omløpsmidler		47 458 004	41 277 028
Sum eiendeler		319 155 845	332 611 193



Balanse

Egenkapital og gjeld	Note	2020	2019
Egenkapital			
<i>Innskutt egenkapital</i>			
Aksjekapital	8, 11	45 000 000	45 000 000
Overkurs	11	44 984 000	44 984 000
Sum innskutt egenkapital		89 984 000	89 984 000
<i>Opptjent egenkapital</i>			
Udekket tap	11	-18 358 329	-18 578 554
Sum opptjent egenkapital		-18 358 329	-18 578 554
Sum egenkapital		71 625 671	71 405 446
Gjeld			
<i>Annen langsiktig gjeld</i>			
Gjeld til kredittinstitusjoner	7	225 000 000	243 000 000
Sum annen langsiktig gjeld		225 000 000	243 000 000
<i>Kortsiktig gjeld</i>			
Leverandørgjeld	10	8 118 675	5 016 200
Betalbar skatt	4	2 222 601	2 552 683
Skyldig offentlige avgifter		4 128 474	4 826 263
Annen kortsiktig gjeld	5	8 060 425	5 810 601
Sum kortsiktig gjeld		22 530 174	18 205 747
Sum gjeld		247 530 174	261 205 747
Sum egenkapital og gjeld		319 155 845	332 611 193

Sandnes, 18.02.2021
Styret i Forus Energigjenvinning 2 AS

Lars Tjelland
Styremedlem

Hans Wilhelm Vedøy
Styremedlem

Audun Aspelund
Styreleder

Audun Sigve Roalkvam
Styremedlem

Ingrid Nordbø
Styremedlem

Olav Helge Hogstad
Daglig leder



Noter til regnskapet 2020

Note 1 Regnskapsprinsipper

Årsregnskapet er satt opp i samsvar med regnskapsloven. Det er utarbeidet etter norske regnskapsstandarder.

Konsern

Selskapet inngår i konsernregnskapet til Forus Energigjenvinning Holding AS, forretningskommune Sandnes. Konsernregnskapet utleveres ved forespørsel til selskapets forretningsadresse, Forusbeen 202, 4313 SANDNES.

Kontantstrømoppstilling

Kontantstrømoppstilling er satt opp etter indirekte metode.

Driftsinntekter og kostnader

Inntektsføring skjer etter opptjeningsprinsippet som normalt vil være leveringstidspunktet for varer og tjenester. Kostnader medtas etter sammenstillingsprinsippet, dvs. at kostnader medtas i samme periode som tilhørende inntekter inntektsføres.

Selskapet deler forbrenningsanlegg med Forus Energigjenvinning 1 AS. Inntekter og kostnader blir fordelt mellom selskapene i henhold til samarbeidsavtalen mellom disse.

Hovedregel for vurdering og klassifisering av eiendeler og gjeld

Eiendeler bestemt til varig eie eller bruk er klassifisert som anleggsmidler. Andre eiendeler er klassifisert som omløpsmidler. Fordringer som skal tilbakebetales innen ett år, er uansett klassifisert som omløpsmidler. Ved klassifisering av kortsiktig og langsiktig gjeld er analoge kriterier lagt til grunn.

Anleggsmidler vurderes til anskaffelseskost, men nedskrives til virkelig verdi når verdifallet forventes ikke å være forbigående. Anleggsmidler med begrenset økonomisk levetid avskrives etter en fornuftig avskrivningsplan. Langsiktig og kortsiktig gjeld balanseføres til nominelt mottatt beløp på etableringstidspunktet. Omløpsmidler vurderes til laveste av anskaffelseskost og virkelig verdi.

Varige driftsmidler

Varige driftsmidler avskrives over forventet økonomisk levetid. Avskrivningene er som hovedregel fordelt lineært over antatt økonomisk levetid.

Fordringer

Kundefordringer og andre fordringer oppføres til pålydende etter fradrag for avsetning til forventet tap. Avsetning til tap gjøres på grunnlag av en individuell vurdering av de enkelte fordringene. I tillegg gjøres det for øvrige kundefordringer en uspesifisert avsetning for å dekke antatt tap.

Valuta

Pengeposter i utenlandsk valuta er vurdert til balansedagens kurs. Agio/disagio presenteres under finansinntekter og finanskostnader.

Pensjonsforpliktelser

Selskapet har innskuddsbasert pensjonsordning.

Skatt

Skattene kostnadsføres når de påløper, dvs. at skattekostnaden er knyttet til det regnskapsmessige resultat før skatter. Skattekostnaden består av betalbar skatt og endring i utsatt skatt. Utsatt skatt i balansen beregnes på grunnlag av midlertidige forskjeller mellom regnskapsmessige og skattemessige verdier. Årsaken til at utsatt skatt/skattefordel oppstår, er ulik periodisering av det regnskapsmessige og det skattemessige resultatet.

Selvkostfond

Lovpålagt håndtering av husholdningsavfall skal skje til selvkost. Dette innebærer at den delen av virksomheten som er knyttet til husholdningsavfall over tid hverken skal generere overskudd eller underskudd. Selskapet har i henhold til avfallsforskriftens §15.4 skilt ut inntekter og kostnader knyttet til håndteringen av husholdningsavfall på egne konti. Hvor direkte fordeling ikke er mulig er det benyttet

Forus Energigjenvinning 2 AS



Noter til regnskapet 2020

fordelingsnøkkel basert på mottatt tonnasje. Eventuell over-/underdekningen mellom inntekter og kostnader behandles henholdsvis enten som gjeld "Forskudd fra kunde" eller fordring "Opptjent, ikke fakturert".

Note 2 Lønnskostnader, antall ansatte, godtgjørelser, lån til ansatte m.m.*

Lønnskostnader	2020	2019
Lønninger	9 830 764	8 918 030
Arbeidsgiveravgift	1 542 433	1 336 223
Pensjonskostnader	573 883	709 361
Andre ytelser	217 288	451 227
Sum	12 164 368	11 414 841

Gjennomsnittlig antall årsverk:	23	22
	Daglig leder	Styret

Ytelser til ledende personer	Daglig leder	Styret
Lønn	1 161 254	135 000
Annen godtgjørelse	149 712	0

Det er ikke ytt lån eller sikkerhetsstillelse til ledende personer eller aksjeeiere.

Obligatorisk tjenstepensjon

Selskapet er pliktig å ha tjenstepensjonsordning etter lov om obligatorisk tjenstepensjon. Selskapets pensjonsordninger tilfredsstiller kravene i denne loven. Alle ansatte der det er pålagt etter lov er innbefattet av ordningen.

Revisor

Kostnadsført revisjonshonorar for 2020 utgjør kr 62 000.

I tillegg er det kostnadsført honorar for andre tjenester revisor, inkludert teknisk bistand regnskap og ligningspapirer, med 53 350.

* Selskapet har et samarbeid med Forus Energigjenvinning 1 AS (FE 1 AS). Forus Energigjenvinning 2 AS (FE 2 AS) har arbeidsgiveransvar, men viderefakturerer halvparten av kostnader som ikke direkte kan henføres til et selskap til FE 1 AS. Dette gjør seg utslag i at sum lønnskostnader representerer FE 2 AS sin andel av totale kostnader, dog har de arbeidsgiveransvar for tilnærmet det dobbelte. Gjennomsnittlig antall årsverk og ytelser til daglig leder vises som om ikke noe fordeles videre.

Note 3 Anleggsmidler

	Bygninger og anlegg	Maskiner og anlegg	Sum
Anskaffelseskost pr. 01.01.20	466 344 615	1 739 500	468 084 115
+ Tilgang kjøpte driftsmidler	5 481 933		5 481 933
= Anskaffelseskost 31.12.20	471 826 548	1 739 500	473 566 048
Akkumulerte avskrivninger 31.12.20	212 583 486	1 268 200	213 851 686
= Bokført verdi 31.12.20	259 243 062	471 300	259 714 362
Årets ordinære avskrivninger	27 116 399	161 400	27 277 799
Økonomisk levetid	3-25 år	5-10 år	

Forus Energigjenvinning 2 AS



Noter til regnskapet 2020

Note 4 Skatt

Årets skattekostnad	2020	2019
Resultatført skatt på ordinært resultat:		
Betalbar skatt	2 222 601	2 552 683
Endring i utsatt skattefordel	-2 159 540	-1 936 231
Skattekostnad ordinært resultat	63 061	616 452
Skattepliktig inntekt:		
Ordinært resultat før skatt	283 286	2 789 457
Permanente forskjeller	3 352	12 598
Endring i midlertidige forskjeller	9 816 095	8 801 049
Skattepliktig inntekt	10 102 732	11 603 104
Betalbar skatt i balansen:		
Betalbar skatt på årets resultat	2 222 601	2 552 683
Sum betalbar skatt i balansen	2 222 601	2 552 683
Beregning av effektiv skattesats		
Resultat før skatt	283 286	2 789 457
Beregnet skatt av resultat før skatt	62 323	613 681
Skatteeffekt av permanente forskjeller	737	2 772
Sum	63 060	616 452
Effektiv skattesats	22,3 %	22,1 %

Skatteeffekten av midlertidige forskjeller som har gitt opphav til utsatt skatt og utsatte skattefordeler, spesifisert på typer av midlertidige forskjeller

	2020	2019	Endring
Varige driftsmidler	-54 470 361	-44 863 092	9 607 269
Fordringer	0	208 825	208 825
Sum	-54 470 361	-44 654 266	9 816 095
Grunnlag for utsatt skattefordel	-54 470 361	-44 654 266	9 816 095
Utsatt skattefordel (22 %)	-11 983 479	-9 823 939	2 159 541



Noter til regnskapet 2020

Note 5 Selvkostfond

Selskapet har i henhold til avfallsforskriftens §15.4 skilt ut inntekter og kostnader knyttet til håndteringen av husholdningsavfall på egne konti. Hvor direkte fordeling ikke er mulig er det benyttet fordelingsnøkkel basert på mottatt tonnasje. Eventuell over-/underdekningen mellom inntekter og kostnader behandles henholdsvis enten som gjeld "Forskudd fra kunde" eller fordring "Opptjent, ikke fakturert".

	Forskudd fra kunde 2020	Forskudd fra kunde 2019
Selvkostfond 1.1.	-1 539 543	5 722 337
+/- Årets over-/underdekning	-2 971 497	-7 261 880
Selvkostfond 31.12.	-4 511 040	-1 539 543

Note 6 Bankinnskudd

I posten inngår bundne bankinnskudd med kr 898 472.

Selskapet inngår 31.12.2020 i konsernkontoordning der Forus Energigjenvinning 1 AS er eier av Cash Pool. Ramme for kassekreditt er 5 000 000,- Kassekreditt er ikke benyttet 31.12.2020. Selskapets innestående saldo er ført som fordring på konsernselskap.

Note 7 Fordring, gjeld og garantiforpliktelser

Gjeld som forfaller senere enn 5 år etter regnskapsårets slutt	2020	2019
Gjeld til kredittinstitusjoner	135 000 000	153 000 000
Gjeld sikret ved pant		
Gjeld til kredittinstitusjoner	225 000 000	243 000 000
Bokført verdi av pantsatte eiendeler		
Bygninger og anlegg	259 243 062	280 877 526
Maskiner og anlegg	692 200	632 700
Kundefordringer	13 273 869	17 632 511
Sum	273 209 131	299 142 737

Lånet nedbetales med 18 000 000,- årlig.

Det er ikke kundefordringer eller andre fordringer eks selvkostfond som forfaller senere enn ett år etter balansedagen, se note 5 for beskrivelse av fordring og gjeld knyttet til selvkost.

I posten andre kortsiktige fordringer inngår reservedeler til anlegget bokført med 3 481 755,- Reservedelene er bokført til laveste av kostpris og virkelig verdi.

Finansielle covenants: Det er krav til bokført egenkapitalandel i Forus Energigjenvinning Holding AS og i Konsernregnskapet skal være på minst 20%.

Forus Energigjenvinning 2 AS



Noter til regnskapet 2020

Note 8 Aksjonærer

Aksjekapitalen i Forus Energigjenvinning 2 AS pr. 31.12 består av:

	Antall	Pålydende	Bokført
Ordinære aksjer	9 000	5 000,0	45 000 000
Sum	9 000		45 000 000

Eierstruktur

De største aksjonærene i % pr. 31.12 var:

	Ordinære	Eierandel	Stemmeandel
Forus Energigjenvinning Holding AS	7 740	86,0	86,0
Dalane Miljøverk AS	315	3,5	3,5
IRS MILJØ IKS	315	3,5	3,5
IVAR Næring AS	315	3,5	3,5
RENOVASJONSELSKAPET FOR FARSUND OG LYNGDAL AS	315	3,5	3,5
Totalt antall aksjer	9 000	100,0	100,0

Alle aksjene har lik stemmerett.

Note 9 Salgsinntekter

	2020	2019
Pr. Virksomhetsområde		
Salg av varme og strøm	-15 366 973	-22 974 345
<u>Avfallshåndtering inkludert avhending reject</u>	<u>-73 634 324</u>	<u>-61 183 349</u>
Sum	-89 001 298	-84 157 695

Det er ingen geografisk fordeling av salgsinntektene.

Note 10 Mellomværende med selskap i samme konsern

	2020	2019
Fordringer		
Kundefordringer konsern	3 077 673	1 070 644
Konsernkontoordning	28 168 398	19 237 017
<u>Andre kortsiktige fordringer konsern</u>	<u>0</u>	<u>222 850</u>
Sum	31 246 071	20 530 511
Gjeld		
<u>Leverandørgjeld innen konsern</u>	<u>2 106 277</u>	<u>2 422 794</u>
Sum	2 106 277	2 422 794

Det er kostnadsført 329 085,- i leie av tomt FE 1 AS i 2020.

Selskapet deler forbrenningsanlegg med Forus Energigjenvinning 1 AS. Inntekter og kostnader blir fordelt mellom selskapene i henhold til samarbeidsavtalen mellom disse.

Forus Energigjenvinning 2 AS



Noter til regnskapet 2020

Note 11 Egenkapital

	Aksjekapital	Overkurs	Udekket tap	Sum egenkapital
Pr. 01.01	45 000 000	44 984 000	-18 578 554	71 405 446
Årets resultat			220 225	220 225
Pr 31.12	45 000 000	44 984 000	-18 358 329	71 625 671



BDO AS
Luramyrveien 40
Postboks 1107
4391 Sandnes

Uavhengig revisors beretning

Til generalforsamlingen i Forus Energigjenvinning 2 AS

Uttalelse om revisjonen av årsregnskapet

Konklusjon

Vi har revidert årsregnskapet til Forus Energigjenvinning 2 AS.

Årsregnskapet består av:

- Balanse per 31. desember 2020
- Resultatregnskap for 2020
- Kontantstrømoppstilling for regnskapsåret avsluttet per 31. desember 2020
- Noter til årsregnskapet, herunder et sammendrag av viktige regnskapsprinsipper.

Etter vår mening:

Er årsregnskapet avgitt i samsvar med lov og forskrifter og gir et rettviseende bilde av selskapets finansielle stilling per 31. desember 2020, og av dets resultater og kontantstrømmer for regnskapsåret avsluttet per denne datoen i samsvar med regnskapslovens regler og god regnskapsskikk i Norge.

Grunnlag for konklusjonen

Vi har gjennomført revisjonen i samsvar med lov, forskrift og god revisjonsskikk i Norge, herunder de internasjonale revisjonsstandardene International Standards on Auditing (ISA-ene). Våre oppgaver og plikter i henhold til disse standardene er beskrevet i Revisors oppgaver og plikter ved revisjon av årsregnskapet. Vi er uavhengige av selskapet slik det kreves i lov og forskrift, og har overholdt våre øvrige etiske forpliktelser i samsvar med disse kravene. Etter vår oppfatning er innhentet revisjonsbevis tilstrekkelig og hensiktsmessig som grunnlag for vår konklusjon.

Annen informasjon

Ledelsen er ansvarlig for annen informasjon. Annen informasjon består av årsberetningen.

Vår uttalelse om revisjonen av årsregnskapet dekker ikke annen informasjon, og vi attesterer ikke den andre informasjonen.

I forbindelse med revisjonen av årsregnskapet er det vår oppgave å lese annen informasjon identifisert ovenfor med det formål å vurdere hvorvidt det foreligger vesentlig inkonsistens mellom annen informasjon og årsregnskapet, kunnskap vi har opparbeidet oss under revisjonen, eller hvorvidt den tilsynelatende inneholder vesentlig feilinformasjon.

Dersom vi, på bakgrunn av arbeidet vi har utført, konkluderer med at disse andre opplysningene inneholder vesentlig feilinformasjon, er vi pålagt å uttale oss om dette. Vi har ingenting å rapportere i så henseende.



Styret og daglig leders ansvar for årsregnskapet

Styret og daglig leder (ledelsen) er ansvarlig for å utarbeide årsregnskapet i samsvar med lov og forskrifter, herunder for at det gir et rettviseende bilde i samsvar med regnskapslovens regler og god regnskapsskikk i Norge. Ledelsen er også ansvarlig for slik intern kontroll som den finner nødvendig for å kunne utarbeide et årsregnskap som ikke inneholder vesentlig feilinformasjon, verken som følge av misligheter eller utilsiktede feil.

Ved utarbeidelsen av årsregnskapet må ledelsen ta standpunkt til selskapets evne til fortsatt drift og opplyse om forhold av betydning for fortsatt drift. Forutsetningen om fortsatt drift skal legges til grunn for årsregnskapet så lenge det ikke er sannsynlig at virksomheten vil bli avviklet.

Revisors oppgaver og plikter ved revisjonen av årsregnskapet

Vårt mål er å oppnå betryggende sikkerhet for at årsregnskapet som helhet ikke inneholder vesentlig feilinformasjon, verken som følge av misligheter eller utilsiktede feil, og å avgi en revisjonsberetning som inneholder vår konklusjon. Betryggende sikkerhet er en høy grad av sikkerhet, men ingen garanti for at en revisjon utført i samsvar med lov, forskrift og god revisjonsskikk i Norge, herunder ISA-ene, alltid vil avdekke vesentlig feilinformasjon som eksisterer. Feilinformasjon kan oppstå som følge av misligheter eller utilsiktede feil. Feilinformasjon blir vurdert som vesentlig dersom den enkeltvis eller samlet med rimelighet kan forventes å påvirke økonomiske beslutninger som brukerne foretar basert på årsregnskapet.

For videre beskrivelse av revisors oppgaver og plikter vises det til:
<https://revisorforeningen.no/revisjonsberetninger>

Uttalelse om andre lovmessige krav

Konklusjon om årsberetningen

Basert på vår revisjon av årsregnskapet som beskrevet ovenfor, mener vi at opplysningene i årsberetningen om årsregnskapet, forutsetningen om fortsatt drift og forslaget til anvendelse av overskuddet er konsistente med årsregnskapet og i samsvar med lov og forskrifter.

Konklusjon om registrering og dokumentasjon

Basert på vår revisjon av årsregnskapet som beskrevet ovenfor, og kontrollhandlinger vi har funnet nødvendig i henhold til internasjonal standard for attestasjonsoppdrag (ISAE) 3000 «Attestasjonsoppdrag som ikke er revisjon eller forenklet revisorkontroll av historisk finansiell informasjon», mener vi at ledelsen har oppfylt sin plikt til å sørge for ordentlig og oversiktlig registrering og dokumentasjon av selskapets regnskapsopplysninger i samsvar med lov og god bokføringskikk i Norge.

BDO AS

Ellen Marie Marvik
statsautorisert revisor
(elektronisk signert)



PENNEO

Signaturene i dette dokumentet er juridisk bindende. Dokument signert med "Penneo™ - sikker digital signatur".
De signerende parter sin identitet er registrert, og er listet nedenfor.

"Med min signatur bekrefter jeg alle datoer og innholdet i dette dokument."

Ellen Marie Mo Marvik

Partner

Serienummer: 9578-5997-4-628197

IP: 188.95.xxx.xxx

2021-04-23 11:31:10Z



Penneo Dokumentnøkkel: Y2NXM-7WUD7-H5AQY-XUPSY-N6PDX-IVONY

Dokumentet er signert digitalt, med **Penneo.com**. Alle digitale signatur-data i dokumentet er sikret og validert av den datamaskin-utregnede hash-verdien av det opprinnelige dokument. Dokumentet er låst og tids-stemplet med et sertifikat fra en betrodd tredjepart. All kryptografisk bevis er integrert i denne PDF, for fremtidig validering (hvis nødvendig).

Hvordan bekrefter at dette dokumentet er originalen?

Dokumentet er beskyttet av ett Adobe CDS sertifikat. Når du åpner dokumentet i

Adobe Reader, skal du kunne se at dokumentet er sertifisert av **Penneo e-signature service <penneo@penneo.com>**. Dette garanterer at innholdet i dokumentet ikke har blitt endret.

Det er lett å kontrollere de kryptografiske beviser som er lokalisert inne i dokumentet, med Penneo validator - <https://penneo.com/validate>