



ÅRSREGNSKAPET FOR REGNSKAPSÅRET 2020 - GENERELL INFORMASJON

Enheten

Organisasjonsnummer: 997 166 221
Organisasjonsform: Aksjeselskap
Foretaksnavn: MESTERGRUPPEN BYGGEVARE AS
Forretningsadresse: Nils Hansens vei 8
0667 OSLO

Regnskapsår

Årsregnskapets periode: 01.01.2020 - 31.12.2020

Konsern

Morselskap i konsern: Ja
Konsernregnskap lagt ved: Nei

Regnskapsregler

Regler for små foretak benyttet: Nei
Benyttet ved utarbeidelsen av årsregnskapet til selskapet: Regnskapslovens alminnelige regler

Årsregnskapet fastsatt av kompetent organ

Bekreftet av representant for selskapet: Per Ivar Harila
Dato for fastsettelse av årsregnskapet: 31.08.2021

Grunnlag for avgivelse

År 2020: Årsregnskapet er elektronisk innlevert
År 2019: Tall er hentet fra elektronisk innlevert årsregnskap fra 2020

Det er ikke krav til at årsregnskapet m.v. som sendes til Regnskapsregisteret er undertegnet. Kontrollen på at dette er utført ligger hos revisor/enhetens øverste organ. Sikkerheten ivaretas ved at innsender har rolle/rettighet for innsending av årsregnskapet via Altinn, og ved at det bekreftes at årsregnskapet er fastsatt av kompetent organ.

Brønnøysundregistrene, 10.07.2022



Resultatregnskap

Beløp i: NOK	Note	2020	2019
RESULTATREGNSKAP			
Inntekter			
Salgsinntekt	18	8 456 271 000	7 715 875 000
Annen driftsinntekt		97 193 000	87 887 000
Sum inntekter		8 553 464 000	7 803 762 000
Kostnader			
Varekostnad	18	7 372 829 000	6 804 658 000
Lønnskostnad	14	328 918 000	253 436 000
Avskrivning og nedskrivning av driftsmidler	4, 5	22 103 000	15 642 000
Nedskrivning av varige driftsmidler og immaterielle eiendeler	4		782 000
Annen driftskostnad	7, 15, 18	326 877 000	305 969 000
Sum kostnader		8 050 727 000	7 380 486 000
Driftsresultat		502 737 000	423 276 000
Finansinntekter og finanskostnader			
Renteinntekt fra foretak i samme konsern	18	4 660 000	8 930 000
Annen finansinntekt		5 929 000	3 990 000
Sum finansinntekter		10 589 000	12 920 000
Nedskrivning av finansielle eiendeler	6		28 782 000
Rentekostnad til foretak i samme konsern	18	2 213 000	1 000
Annen finanskostnad		953 000	862 000
Sum finanskostnader		3 167 000	29 644 000
Netto finans		7 422 000	-16 725 000
Ordinært resultat før skattekostnad		510 158 000	406 551 000
Skattekostnad på ordinært resultat	16	119 407 000	95 498 000
Ordinært resultat etter skattekostnad		390 751 000	311 054 000
Årsresultat		390 751 000	311 054 000
Årsresultat etter minoritetsinteresser		390 751 000	311 054 000



Resultatregnskap

Beløp i: NOK	Note	2020	2019
Totalresultat		390 751 000	311 054 000
Overføringer og disponeringer			
Konsernbidrag	2	386 514 000	331 110 000
Avsatt til annen egenkapital	2	4 237 000	-20 056 000
Sum overføringer og disponeringer		390 751 000	311 054 000



Balanse

Beløp i: NOK	Note	2020	2019
BALANSE - EIENDELER			
Anleggsmidler			
Immaterielle eiendeler			
Software, varemerker, rettigheter o.l.	5	55 147 000	23 996 000
Varemerker mv.	5		
Utsatt skattefordel	16		3 895 000
Ervervet goodwill	5	14 743 000	
Sum immaterielle eiendeler		69 890 000	27 891 000
Varige driftsmidler			
Tomter, bygninger o.a. fast eiendom	4	20 757 000	18 602 000
Maskiner og anlegg	4	1 324 000	1 350 000
Driftsløsøre, inventar o.a. utstyr	4	11 826 000	11 140 000
Sum varige driftsmidler		33 908 000	31 092 000
Finansielle anleggsmidler			
Investering i datterselskap	6	391 022 000	305 112 000
Lån til foretak i samme konsern	18	138 572 000	15 312 000
Investeringer i tilknyttet selskap	6	18 539 000	23 688 000
Lån til tilknyttet selskap og felles kontrollert virksomhet		1 085 000	1 046 000
Obligasjoner	17	1 038 000	968 000
Sum finansielle anleggsmidler		550 256 000	346 126 000
Sum anleggsmidler		654 054 000	405 109 000
Omløpsmidler			
Varer			
Sum varer	8	201 634 000	185 787 000
Fordringer			
Kundefordringer	9, 18	511 328 000	467 232 000
Andre kortsiktige fordringer	11, 18	715 576 000	701 974 000
Sum fordringer		1 226 904 000	1 169 206 000
Bankinnskudd, kontanter og lignende			
Bankinnskudd, kontanter o.l.	10, 18	791 427 000	361 274 000



Balanse

Beløp i: NOK	Note	2020	2019
Sum bankinnskudd, kontanter og lignende		791 427 000	361 274 000
Sum omløpsmidler		2 219 965 000	1 716 266 000
SUM EIENDELER		2 874 018 000	2 121 375 000

BALANSE - EGENKAPITAL OG GJELD

Egenkapital

Innskutt egenkapital

Aksjekapital	2, 3	4 840 000	4 840 000
Overkurs	2	93 138 000	89 242 000
Annen innskutt egenkapital	2	94 265 000	100 516 000
Sum innskutt egenkapital		192 243 000	194 598 000

Opptjent egenkapital

Annen egenkapital	2	179 169 000	118 847 000
Sum opptjent egenkapital		179 169 000	118 847 000

Sum egenkapital

371 413 000 **313 446 000**

Gjeld

Langsiktig gjeld

Utsatt skatt	16	3 550 000	
Sum avsetninger for forpliktelser		3 550 000	

Annen langsiktig gjeld

Gjeld til kredittinstitusjoner		4 432 000	2 152 000
Sum annen langsiktig gjeld		4 432 000	2 152 000

Sum langsiktig gjeld

7 981 000 **2 152 000**

Kortsiktig gjeld

Gjeld til kredittinstitusjoner		47 142 000	
Leverandørgjeld		1 324 916 000	874 778 000
Betalbar skatt	16		1 612 000
Skyldig offentlige avgifter		53 052 000	63 647 000
Annen kortsiktig gjeld	12, 18	1 069 514 000	865 739 000



Balanse

Beløp i: NOK	Note	2020	2019
Sum kortsiktig gjeld		2 494 624 000	1 805 778 000
Sum gjeld		2 502 605 000	1 807 930 000
SUM EGENKAPITAL OG GJELD		2 874 018 000	2 121 375 000



Til generalforsamlingen i Mestergruppen Byggevare AS

Uavhengig revisors beretning

Uttalelse om revisjonen av årsregnskapet

Konklusjon

Vi har revidert Mestergruppen Byggevare AS' årsregnskap som består av balanse per 31. desember 2020, resultatregnskap og kontantstrømpoppstilling for regnskapsåret avsluttet per denne datoen og noter til årsregnskapet, herunder et sammendrag av viktige regnskapsprinsipper.

Etter vår mening er det medfølgende årsregnskapet avgitt i samsvar med lov og forskrifter og gir et rettviseende bilde av selskapets finansielle stilling per 31. desember 2020, og av dets resultater og kontantstrømmer for regnskapsåret avsluttet per denne datoen i samsvar med regnskapslovens regler og god regnskapsskikk i Norge.

Grunnlag for konklusjonen

Vi har gjennomført revisjonen i samsvar med lov, forskrift og god revisjonsskikk i Norge, herunder de internasjonale revisjonsstandardene International Standards on Auditing (ISA-ene). Våre oppgaver og plikter i henhold til disse standardene er beskrevet i Revisors oppgaver og plikter ved revisjon av årsregnskapet. Vi er uavhengige av selskapet slik det kreves i lov og forskrift, og har overholdt våre øvrige etiske forpliktelser i samsvar med disse kravene. Etter vår oppfatning er innhentet revisjonsbevis tilstrekkelig og hensiktsmessig som grunnlag for vår konklusjon.

Øvrig informasjon

Ledelsen er ansvarlig for øvrig informasjon. Øvrig informasjon omfatter informasjon i årsrapporten bortsett fra årsregnskapet og den tilhørende revisjonsberetningen.

Vår uttalelse om revisjonen av årsregnskapet dekker ikke øvrig informasjon, og vi attesterer ikke den øvrige informasjonen.

I forbindelse med revisjonen av årsregnskapet er det vår oppgave å lese øvrig informasjon med det formål å vurdere hvorvidt det foreligger vesentlig inkonsistens mellom øvrig informasjon og årsregnskapet, kunnskap vi har opparbeidet oss under revisjonen, eller hvorvidt den tilsynelatende inneholder vesentlig feilinformasjon.

Dersom vi konkluderer med at den øvrige informasjonen inneholder vesentlig feilinformasjon er vi pålagt å rapportere det. Vi har ingenting å rapportere i så henseende.

Styrets og daglig leders ansvar for årsregnskapet

Styret og daglig leder (ledelsen) er ansvarlig for å utarbeide årsregnskapet i samsvar med lov og forskrifter, herunder for at det gir et rettviseende bilde i samsvar med regnskapslovens regler og god regnskapsskikk i Norge. Ledelsen er også ansvarlig for slik internkontroll som den finner nødvendig for å kunne utarbeide et årsregnskap som ikke inneholder vesentlig feilinformasjon, verken som følge av misligheter eller utilsiktede feil.

PricewaterhouseCoopers AS, Dronning Eufemias gate 71, Postboks 748 Sentrum, NO-0106 Oslo
T: 02316, org. no.: 987 009 713 MVA, www.pwc.no
Statsautoriserte revisorer, medlemmer av Den norske Revisorforening og autorisert regnskapsførerselskap



Uavhengig revisors beretning - Mestergruppen Byggevare AS



Ved utarbeidelsen av årsregnskapet må ledelsen ta standpunkt til selskapets evne til fortsatt drift og opplyse om forhold av betydning for fortsatt drift. Forutsetningen om fortsatt drift skal legges til grunn for årsregnskapet så lenge det ikke er sannsynlig at virksomheten vil bli avviklet.

Revisors oppgaver og plikter ved revisjonen av årsregnskapet

Vårt mål med revisjonen er å oppnå betryggende sikkerhet for at årsregnskapet som helhet ikke inneholder vesentlig feilinformasjon, verken som følge av misligheter eller utilsiktede feil, og å avgi en revisjonsberetning som inneholder vår konklusjon. Betryggende sikkerhet er en høy grad av sikkerhet, men ingen garanti for at en revisjon utført i samsvar med lov, forskrift og god revisjonsskikk i Norge, herunder ISA-ene, alltid vil avdekke vesentlig feilinformasjon som eksisterer. Feilinformasjon kan oppstå som følge av misligheter eller utilsiktede feil. Feilinformasjon blir vurdert som vesentlig dersom den enkeltvis eller samlet med rimelighet kan forventes å påvirke økonomiske beslutninger som brukerne foretar basert på årsregnskapet.

For videre beskrivelse av revisors oppgaver og plikter vises det til:
<https://revisorforeningen.no/revisjonsberetninger>

Uttalelse om andre lovmessige krav

Konklusjon om årsberetningen

Basert på vår revisjon av årsregnskapet som beskrevet ovenfor, mener vi at opplysningene i årsberetningen om årsregnskapet, forutsetningen om fortsatt drift og forslaget til resultatdisponering er konsistente med årsregnskapet og i samsvar med lov og forskrifter.

Konklusjon om registrering og dokumentasjon

Basert på vår revisjon av årsregnskapet som beskrevet ovenfor, og kontrollhandlinger vi har funnet nødvendig i henhold til internasjonal standard for attestasjonsoppdrag (ISAE) 3000 «Attestasjonsoppdrag som ikke er revisjon eller forenklet revisorkontroll av historisk finansiell informasjon», mener vi at ledelsen har oppfylt sin plikt til å sørge for ordentlig og oversiktlig registrering og dokumentasjon av selskapets regnskapsopplysninger i samsvar med lov og god bokføringsskikk i Norge.

Oslo, 31. august 2021
PricewaterhouseCoopers AS

Anne Kristin Huuse
Statsautorisert revisor
(elektronisk signert)

(2)



 Securely signed with Brevio

Revisjonsberetning

Signers:

Name	Method	Date
Huuse, Anne Kristin	BANKID_MOBILE	2021-09-02 10:00

This document package contains:

- Closing page (this page)
- The original document(s)
- The electronic signatures. These are not visible in the document, but are electronically integrated.



This file is sealed with a digital signature.
The seal is a guarantee for the authenticity
of the document.



Admincontrol

List of Signatures Page 1/1

Årsregnskap Mestergruppen Byggevare AS 2020.pdf

Name	Method	Signed at
Eidet, Amund	BANKID	2021-08-31 16:33 GMT+02
Harila, Per Ivar	BANKID_MOBILE	2021-08-31 16:18 GMT+02
Sandvik, Mikkel	BANKID_MOBILE	2021-08-31 12:12 GMT+02
Virik, Marcus	BANKID_MOBILE	2021-08-31 12:02 GMT+02



This file is sealed with a digital signature. The seal is a guarantee for the authenticity of the document.
External reference: 8440C6D1A0E64132A9EC35D02F1C88E7

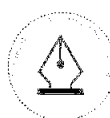


Årsregnskap

2020

Mestergruppen Byggevare AS

Org.nr.: 997 166 221



This file is sealed with a digital signature.
The seal is a guarantee for the authenticity
of the document.

Document ID:
8440C8D1A0E64132A9EC35D02F1C88E7



Årsberetning Mestergruppen Byggevare AS 2020

Selskapet/virksomheten

Selskapets formål er investeringsvirksomhet og virksomhet innen byggevarer av enhver art, herunder investeringer i aksjer, selskapsandeler og fast eiendom og alt som er relatert til dette.

Selskapet driver sin virksomhet fra sitt hovedkontor i Oslo.

Mestergruppen Byggevare AS er et heleid 100 % datterselskap av Mestergruppen AS. For å forenkle selskapsstrukturen i Mestergruppen konsernet, ble Mestergruppen Byggevare Holding AS, Mestergruppen Bolig AS, Nordbohus AS og Nordbokjøp AS innfusjonert i selskapet i 2020.

Drift/resultat

Mestergruppen Byggevare AS hadde en totalomsetning på NOK 8 553 mill. i 2020, mot 7 804 mill. i 2019. Resultat før skatt endte på NOK 510,2 mill. mot 406,6 mill. i 2019.

Kontantstrøm fra operasjonelle aktiviteter utgjorde 904,6 mill. i 2020 mot 723,8 mill. i 2019. Likviditeten gjennom året og ved årsslutt har vært tilfredsstillende.

Selskapet har totale eiendeler på 2 874,0 mill. pr 31.12.2020 mot 2 121,4 mill. pr 31.12.2019. Etter styrets oppfatning gir det fremlagte regnskapet et rettviseende bilde av selskapets stilling ved årsskiftet og resultat av virksomheten i regnskapsåret. Det er ikke inntruffet vesentlige forhold etter regnskapsårets utgang utover at koronapandemien fremdeles preger samfunnet i stor grad.

Fortsatt drift

Årsregnskapet er avlagt under forutsetning om fortsatt drift, og styret bekrefter at forutsetningen om fortsatt drift er til stede.

Selskapets egenkapitalandel var ved utgangen av året 12,9%, mot 14,8% per 31.12.2019.

Styret anser selskapets egenkapital som forsvarlig.

Risiko

Selskapet inngår i morselskapet Mestergruppens konsernkontosystem og anser sin likviditet som god. Selskapet er utsatt for markedsrisiko gjennom driften, men med gode rutiner for vurdering av markeds- og kredittrisiko mener styret at selskapet er godt rustet til å håndtere denne.

Forskning og utvikling

Selskapet har for tiden ingen pågående forsknings- og/eller utviklingsaktiviteter.

Miljø

Arbeidsmiljøet anses som tilfredsstillende. På bakgrunn av dette har ikke styret iverksatt særskilte tiltak i løpet av regnskapsåret som har betydning for arbeidsmiljøet. Sykefraværet har i regnskapsåret vært 7,43%. Ingen nevneverdige skader eller ulykker har forekommet.

Selskapets virksomhet har ikke innsatsfaktorer eller produkter som påvirker det ytre miljø. Selskapet dekker arbeidsmiljølovens § 3-5 om arbeidsgivers plikt til å gjennomføre opplæring i helse-, miljø- og sikkerhet.

Likestilling/Diskriminering

Selskapet hadde ved utgangen av året 446 fast ansatte, fordelt på 95 kvinner og 351 menn. Selskapets lønns- og ansettelsespolitikk likestiller kvinner og menn og det er etter styrets oppfatning ikke behov for å planlegge eller iverksette spesielle tiltak for å fremme likestilling mellom kjønnene.

Medarbeidere i Mestergruppen Byggevare skal behandles på en ikke-diskriminerende måte.

Resultatdisponering



This file is sealed with a digital signature.
The seal is a guarantee for the authenticity
of the document.

Document ID:
8440C8D1A0E64132A9EC35D02F1C88E7



Styret foreslår følgende disponering av årsresultatet i Mestergruppen Byggevare AS:

Ordinært resultat	390,8 mill.
Overført annen egenkapital	4,2 mill.
Avgitt konsernbidrag	386,5 mill.

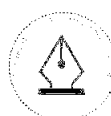
Styret i Mestergruppen Byggevare AS
Oslo, 31.august 2021

Mikkel Sandvik
Styreleder

Marcus Virik
Styremedlem

Amund Eidet
Styremedlem

Per Ivar Harila
Daglig leder



This file is sealed with a digital signature.
The seal is a guarantee for the authenticity
of the document.

Document ID:
8440C8D1A0E64132A9EC35D02F1C88E7



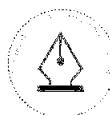
Resultatregnskap

Mestergruppen Byggevere AS

(Alle beløp i 1.000 NOK)	Note	2020	2019
Driftsinntekter og driftskostnader			
Salgsinntekt	18	8 456 271	7 715 875
Annen driftsinntekt		97 193	87 887
Sum driftsinntekter		<u>8 553 464</u>	<u>7 803 762</u>
Varekostnad	18	7 372 829	6 804 658
Lønnskostnad	14	328 918	253 436
Avskrivning og nedskrivning av driftsmidler	4, 5	22 103	15 642
Nedskrivning av driftsmidler og immaterielle eiendeler	4	0	782
Annen driftskostnad	7, 15, 18	326 877	305 969
Sum driftskostnader		<u>8 050 727</u>	<u>7 380 486</u>
Driftsresultat		<u>502 737</u>	<u>423 276</u>
Finansinntekter og finanskostnader			
Renteinntekt fra foretak i samme konsern	18	4 660	8 930
Annen finansinntekt		5 929	3 990
Nedskrivning av finansielle eiendeler	6	0	28 782
Rentekostnad til foretak i samme konsern	18	2 213	1
Annen finanskostnad		953	862
Resultat av finansposter		<u>7 422</u>	<u>-16 725</u>
Ordinært resultat før skattekostnad		510 158	406 551
Skattekostnad på ordinært resultat	16	119 407	95 498
Ordinært resultat		<u>390 751</u>	<u>311 054</u>
Årsresultat		<u>390 751</u>	<u>311 054</u>
Overføringer			
Avsatt konsernbidrag	2	386 514	331 110
Avsatt til annen egenkapital	2	4 237	-20 056
Sum overføringer		<u>390 751</u>	<u>311 054</u>

Mestergruppen Byggevere AS

Side 4



This file is sealed with a digital signature.
The seal is a guarantee for the authenticity
of the document.

Document ID:
8440C8D1A0E64132A9EC35D02F1C88E7



Balanse

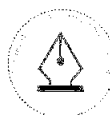
Mestergruppen Byggevare AS

(Alle beløp i 1.000 NOK)

Eiendeler	Note	31.12.2020	31.12.2019
Anleggsmidler			
Immaterielle eiendeler			
Software, varemerker, rettigheter o.l.	5	55 147	23 996
Utsatt skattefordel	16	0	3 895
Ervervet goodwill	5	14 743	0
Sum immaterielle eiendeler		<u>69 890</u>	<u>27 891</u>
Varige driftsmidler			
Tomter, bygninger o.a. fast eiendom	4	20 757	18 602
Maskiner og anlegg	4	1 324	1 350
Driftsløsøre, inventar o.a. utstyr	4	11 826	11 140
Sum varige driftsmidler		<u>33 908</u>	<u>31 092</u>
Finansielle anleggsmidler			
Investeringer i datterselskap	6	391 022	305 112
Lån til foretak i samme konsern	18	138 572	15 312
Investeringer i tilknyttede og andre selskaper	6	18 539	23 688
Lån til tilknyttet selskap og felles kontrollert virksomhet		1 085	1 046
Pensjonsmidler	17	1 038	968
Sum finansielle anleggsmidler		<u>550 256</u>	<u>346 126</u>
Sum anleggsmidler		<u>654 054</u>	<u>405 109</u>

Mestergruppen Byggevare AS

Side 5



This file is sealed with a digital signature.
The seal is a guarantee for the authenticity
of the document.

Document ID:
8440C8D1A0E64132A9EC35D02F1C88E7



Balanse

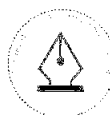
Mestergruppen Byggevare AS

(Alle beløp i 1.000 NOK)

Omløpsmidler	Note	31.12.2020	31.12.2019
Lager av varer og annen beholdning	8	201 634	185 787
Fordringer			
Kundefordringer	9, 18	511 328	467 232
Andre kortsiktige fordringer	11, 18	715 576	701 974
Sum fordringer		<u>1 226 904</u>	<u>1 169 206</u>
Bankinnskudd, kontanter o.l.	10, 18	791 427	361 274
Sum omløpsmidler		<u>2 219 965</u>	<u>1 716 266</u>
Sum eiendeler		<u>2 874 018</u>	<u>2 121 375</u>

Mestergruppen Byggevare AS

Side 6



This file is sealed with a digital signature.
The seal is a guarantee for the authenticity
of the document.

Document ID:
8440C8D1A0E64132A9EC35D02F1C88E7



Balanse

Mestergruppen Byggevere AS

(Alle beløp i 1.000 NOK)

	Note	31.12.2020	31.12.2019
Egenkapital og gjeld			
Innskutt egenkapital			
Aksjekapital	2, 3	4 840	4 840
Overkurs	2	93 138	89 242
Annen innskutt egenkapital	2	94 265	100 516
Sum innskutt egenkapital		<u>192 243</u>	<u>194 598</u>
Opptjent egenkapital			
Annen egenkapital	2	179 169	118 847
Sum opptjent egenkapital		<u>179 169</u>	<u>118 847</u>
Sum egenkapital		<u>371 413</u>	<u>313 446</u>
Gjeld			
Utsatt skatt	16	3 550	0
Annen langsiktig gjeld			
Gjeld til kredittinstitusjoner		4 432	2 152
Sum annen langsiktig gjeld		<u>4 432</u>	<u>2 152</u>
Kortsiktig gjeld			
Gjeld til kredittinstitusjoner		47 142	0
Leverandørgjeld		1 324 916	874 778
Betalbar skatt	16	0	1 612
Skyldig offentlige avgifter		53 052	63 647
Annen kortsiktig gjeld	12, 18	1 069 514	865 739
Sum kortsiktig gjeld		<u>2 494 624</u>	<u>1 805 778</u>
Sum gjeld		<u>2 502 605</u>	<u>1 807 930</u>
Sum egenkapital og gjeld		<u>2 874 018</u>	<u>2 121 375</u>

Mestergruppen Byggevere AS

Side 7



This file is sealed with a digital signature.
The seal is a guarantee for the authenticity
of the document.

Document ID:
8440C8D1A0E64132A9EC35D02F1C88E7



Balanse

Mestergruppen Byggevarer AS

Oslo, 31.08.2021

Styret i Mestergruppen Byggevarer AS

Mikkel Sandvik
styreleder

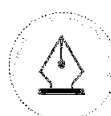
Marcus Virik
styremedlem

Amund Eidet
styremedlem

Per Ivar Harila
daglig leder

Mestergruppen Byggevarer AS

Side 8



This file is sealed with a digital signature.
The seal is a guarantee for the authenticity
of the document.

Document ID:
8440C8D1A0E64132A9EC35D02F1C88E7



Kontantstrømoppstilling per 31.12

Mestergruppen Byggevarer AS

Alle beløp i 1000 NOK

	2020	2019
Kontantstrømmer fra operasjonelle aktiviteter		
Resultat før skattekostnad	510 158	406 551
Periodens betalte skatt	1 612	0
Tap/gevinst ved salg av anleggsmidler	0	-547
Ordinære avskrivninger	22 103	15 642
Nedskrivning anleggsmidler	0	782
Endring i varelager	-15 798	-6 927
Endring i kundefordringer	7 017	3 216
Endring i leverandørgjeld	396 768	339 927
Forskj. kostnadsført pensjon og inn-/utbet. i pensjonsordn.	0	-135
Nedskrivning av aksjer	0	28 782
Endring i andre tidsavgrensningsposter	135 614	-63 460
Fusjonseffekter fra operasjonelle aktiviteter	-149 638	0
Netto kontantstrøm fra operasjonelle aktiviteter	<u>904 612</u>	<u>723 830</u>
Kontantstrømmer fra investeringsaktiviteter		
Innbetalinger ved salg av varige driftsmidler	0	547
Investering i varige driftsmidler	-17 492	-13 813
Innbetalinger ved salg av aksjer og andeler i andre foretak	10 446	183
Utbetaling ved kjøp av aksjer i datterselskap	0	-305 112
Nye utlån døtre og tilknyttede selskap	-123 298	-15 359
Fusjonseffekter fra investeringsaktiviteter	-5 297	0
Netto kontantstrøm fra investeringsaktiviteter	<u>-135 641</u>	<u>-333 553</u>
Kontantstrømmer fra finansieringsaktiviteter		
Innbetalinger ved opptak av ny langsiktig gjeld	2 280	0
Innbetalinger ved opptak av ny kortsiktig gjeld	47 142	0
Utbetalinger av konsernbidrag	424 500	448 894
Fusjonseffekter finansieringsaktiviteter	2 179	0
Netto kontantstrøm fra finansieringsaktiviteter	<u>-372 899</u>	<u>-448 894</u>
Netto endring i kontanter og kontantekvivalenter	396 072	-58 618
Kontanter og kontantekvivalenter 01.01	361 274	419 892
Kontanter og kontantekvivalenter 01.01 fusjonseffekter	34 081	0
Kontanter og kontantekvivalenter 31.12*	<u>791 427</u>	<u>361 274</u>

*Kontanter og kontantekvivalenter inkluderer selskapets innskudd på konsernkontoordning

Mestergruppen Byggevarer AS

Side 9



This file is sealed with a digital signature.
The seal is a guarantee for the authenticity
of the document.

Document ID:
8440C8D1A0E64132A9EC35D02F1C88E7

Note 1 - Regnskapsprinsipper

Årsregnskapet er satt opp i samsvar med regnskapsloven av 1998 og god regnskapsskikk for øvrige foretak.

Regnskapet bygger på de grunnleggende prinsipper om historisk kost, sammenstilling, fortsatt drift og forsiktighet.

Investering i datterselskap og tilknyttede selskaper

Datterselskap er et selskap der morselskapet har bestemmende innflytelse. Investeringer der man har betydelig innflytelse (20-50%), defineres som et tilknyttet selskap.

Datterselskaper og tilknyttede selskaper vurderes etter kostmetoden i selskapsregnskapet. Investeringen er vurdert til anskaffelseskost for aksjene med mindre nedskrivning har vært nødvendig. Det er foretatt nedskrivning til virkelig verdi når verdifall skyldes årsaker som ikke kan antas å være forbigående og det må anses nødvendig etter god regnskapsskikk. Nedskrivninger er reversert når grunnlaget for nedskrivning ikke lenger er tilstede.

Utbytte, konsernbidrag og andre utdelinger fra datterselskap er inntektsført samme år som det er avsatt i givers regnskap. Overstiger utbyttet/konsernbidraget andel av opptjent resultat etter anskaffelsestidspunktet, representerer den overskytende del tilbakebetaling av investert kapital, og utdelingene fratrukket investeringens verdi i balansen til morselskapet.

Hovedregel for vurdering av klassifisering av eiendeler og gjeld

Eiendeler bestemt til varig eie eller bruk er klassifisert som anleggsmidler. Andre eiendeler er klassifisert som omløpsmidler. Fordringer som skal tilbakebetales innen et år er uansett klassifisert som omløpsmidler. Ved klassifisering av kortsiktig og langsiktig gjeld er analoge kriterier lagt til grunn.

Anleggsmidler vurderes til anskaffelseskost, men nedskrives til virkelig verdi når verdifallet forventes ikke å være forbigående. Anleggsmidler med begrenset økonomisk levetid avskrives planmessig. Langsiktig gjeld balanseføres til nominelt mottatt beløp på etableringstidspunktet. Langsiktig gjeld oppskrives ikke til virkelig verdi som følge av renteendring.

Omløpsmidler vurderes til laveste av anskaffelseskost og virkelig verdi. Kortsiktig gjeld balanseføres til nominelt mottatt beløp på etableringstidspunktet. Kortsiktig gjeld oppskrives ikke til virkelig verdi som følge av renteendring.

Immaterielle eiendeler

Utgifter til immaterielle eiendeler, herunder utgifter til forskning og utvikling, er balanseført i den utstrekning kriteriene for balanseføring er oppfylt.

Varige driftsmidler

Varige driftsmidler avskrives over forventet økonomisk levetid. Avskrivningene er som hovedregel fordelt lineært over antatt økonomisk levetid.

Varer

Varer er vurdert til det laveste av anskaffelseskost og virkelig verdi etter gjennomsnittlig anskaffelseskost.

Inntektsføring/kostnadsføring

Kostnader medtas etter sammenstillingsprinsippet, det vil si at kostnader medtas i samme periode som tilhørende inntekt inntektsføres. Inntektsføring skjer etter opptjeningsprinsippet som normalt vil være leveringstidspunktet for varer og tjenester.

Fordringer

Kundefordringer og andre fordringer oppføres til pålydende etter fradrag for avsetning til forventet tap. Avsetning til tap gjøres på grunnlag av en individuell vurdering av de enkelte fordringene. I tillegg gjøres det for øvrige kundefordringer en spesifisert avsetning for å dekke antatt tap.



This file is sealed with a digital signature.
The seal is a guarantee for the authenticity
of the document.

Document ID:
8440C8D1A0E64132A9EC35D02F1C88E7



Pensjoner

Innskuddsbaserte ordninger:

Selskapet har i hovedsak innskuddsordning for ansatte. Dette er forpliktelse til å yte innskudd til ytelsesbaserte pensjonsordninger. Forpliktelsen innregnes som kostnader i resultatregnskapet når de ansatte har ytt tjenester som gir dem rett til innskuddet.

Ytelsesbaserte ordninger:

I tillegg har selskapet 1 ansatt i en lukket ytelsesordning. Selskapet regnskapsfører ytelsesbaserte pensjonsordninger etter NRS 6 og i tråd med prinsippene for måling og innregning i IAS 19. Ytelsesbaserte pensjonsordninger, vurderes til nåverdien av de fremtidige pensjonsytelser som regnskapsmessig anses opptjent på balansedagen. Pensjonsmidler vurderes til virkelig verdi. Estimendring og endringer i finansielle og aktuarielle forutsetninger føres direkte mot egenkapitalen. Periodens netto pensjonskostnad klassifiseres som lønns- og personalkostnader.

Skatter

Skatter kostnadsføres når de påløper, det vil si at skattekostnaden er knyttet til det regnskapsmessige resultat før skatt. Skatt knyttet til egenkapitaltransaksjoner, for eksempel konsernbidrag, føres mot egenkapitalen.

Skattekostnad består av betalbar skatt og endring i utsatt skatt. Utsatt skatt/skattefordel er beregnet på alle forskjeller mellom regnskapsmessige og skattemessige verdier på eiendeler og gjeld. Utsatt skatt er beregnet med 22% på grunnlag av de midlertidige forskjeller som eksisterer mellom regnskapsmessige verdier, samt skattemessig underskudd til fremføring ved utgangen av regnskapsåret. Netto utsatt skattefordel balanseføres i den grad det er sannsynlig at denne kan bli utnyttet.

Kontantstrøm

Kontantstrømoppstillingen er utarbeidet etter den indirekte metode. Kontanter og kontantekvivalenter omfatter kontanter, bankinnskudd og andre kortsiktige, likvide plasseringer.

Bankinnskudd

Selskapets driftskonto(er) inngår som en del av konsernkontoordning med Mestergruppen AS som avtalemotpart mot banken. Selskapet har formelt verken krav eller rettigheter mot banken. Positiv saldo på speilkontoen er reelt sett en fordring mot konsernkontoer, og negativ saldo er reelt sett en gjeld mot konsernkontoer. Speilkontoen i konsernkontoordningen er likevel presentert som bankinnskudd ettersom selskapet benytter driftskontoen enhver ordinær bankkonto, og kontoen har alle kjennetegn av en bankkonto med tilsvarende likviditet. Alle underkontoinnehavere i konsernkontosystemet stiller med solidarisk selvskyldnerkausjon for å dekke et eventuelt krav fra banken knyttet til trekk på toppkonto.



This file is sealed with a digital signature.
The seal is a guarantee for the authenticity
of the document.

Document ID:
8440C8D1A0E64132A9EC35D02F1C88E7



Note 2 - Egenkapital

(Alle beløp i 1 000 NOK)

	Aksje kapital	Overkurs	Annen innskutt egenkapital	Annen egenkapital	Sum
Egenkapital 01.01.	4 840	89 242	100 516	118 847	313 446
Tilgang fusjon		3 896	-6 251	56 167	53 812
Korrigert EK 01.01.	4 840	93 138	94 265	175 014	367 257
Årets resultat	0	0	0	390 751	390 751
Avgitt konsernbidrag	0	0	0	-386 514	-386 514
Estimatavvik pensjon	0	0	0	-82	-82
Egenkapital 31.12.	4 840	93 138	94 265	179 169	371 413

I løpet av 2020 har Mestergruppen Byggevarer Holding AS, Mestergruppen Bolig AS, Nordbohus AS og Nordbokjøp AS blitt innfusjonert i selskapet. Transaksjonene har blitt bokført med regnskapsmessig effekt fra 1. januar 2020 og til skattemessig kontinuitet.

Note 3 - Eierforhold

Aksjekapital på kr. 4 839 744 består av 4 839 744 aksjer, hver pålydende kr 1.

Eierstruktur

Selskapet hadde følgende aksjonærer pr. 31.12.2020:

	Antall aksjer	Stemme-/eierandel
Mestergruppen AS	4 839 744	100 %
Totalt antall aksjer	4 839 744	100 %

Selskapet inngår i konsernregnskapet til Ferd JHA AS, hvis konsernregnskap er tilgjengelig i Dronning Mauds gate 10, 0250 Oslo.



This file is sealed with a digital signature.
The seal is a guarantee for the authenticity
of the document.

Document ID:
8440C8D1A0E64132A9EC35D02F1C88E7



Note 4 - Varige driftsmidler

(Alle beløp i 1 000 NOK)

	Leide lokaler	Transportmidler	Maskiner /Anlegg	Inventar/ Kontor-maskiner/ IT-investeringer	Sum
Kostpris 01.01.	54 026	8 504	9 529	27 841	99 900
Tilgang ved fusjon	118	0	0	1 823	1 941
Tilgang kjøpte driftsmidler	7 442	2 875	476	2 008	12 801
Avgang solgte driftsmidler	0	0	0	-1 233	-1 233
Anskaffelseskost 31.12.	61 586	11 379	10 005	30 439	113 409
Akkumulerte avskrivninger 31.12.	40 648	5 621	8 681	23 455	78 405
Akkumulerte avskrivninger leasede driftsmidler pr 31.12.	0	553	0	0	553
Akkumulerte nedskrivninger 31.12.	181	0	0	363	544
Bokført verdi per 31.12.	20 757	5 205	1 324	6 621	33 908
Årets avskrivninger	5 287	674	502	3 663	10 126
Avskrivningssatser	4-20%	20-30%	20-30%	20-30%	

Note 5 - Immaterielle eiendeler

(Alle beløp i 1 000 NOK)

	Ervervet goodwill	Software	Kunde-relasjoner	Varemerker	Sum
Anskaffelseskost 1.1.	330	7 229	0	17 020	24 579
Tilgang ved fusjon	16 736	16 909	10 000	11 000	54 645
Tilgang kjøpte driftsmidler	0	3 222	0	8 954	12 176
Anskaffelseskost 31.12.	17 066	27 360	10 000	36 974	91 400
Akkumulerte avskrivninger 31.12.	2 322	13 402	1 000	4 785	21 509
Akkumulerte avskrivninger 31.12.	2 322	13 402	1 000	4 785	21 509
Bokført verdi 31.12.	14 743	13 958	9 000	32 189	69 890
Årets avskrivninger	1 992	6 921	1 000	2 064	11 977
Avskrivningssatser	20 %	33 %	33 %	33 %	



This file is sealed with a digital signature.
The seal is a guarantee for the authenticity
of the document.

Document ID:
8440C8D1A0E64132A9EC35D02F1C88E7



Note 6 - Investering i aksjer og andeler

(Alle beløp i 1 000 NOK)

Datterselskaper	Kontor-kommune	Eierandel	Anskaffelses-kost	Balansført verdi	Egenkapital	Resultat
Ski Bygg AS	Ski	100 %	305 112	305 112	118 549	23 146
Sentrum Bygg AS	Oslo	100 %	74 488	74 488	50 847	4 505
Mestergruppen Arkitekter AS	Bodø	100 %	11 422	11 422	5 591	-1 554
Sum datterselskaper			391 022	391 022	174 987	26 097

I løpet av 2020 har Mestergruppen Byggevere AS blitt eier av Mestergruppen Arkitekter AS og Sentrum Bygg AS, som følge av innfusjoneringen av henholdsvis Mestergruppen Bolig AS og Mestergruppen Byggevere Holding AS.

Tilknyttede selskaper	Kostpris	Nedskrivning	Bokført verdi	Eierandel
Knatterudfjellet Trelast A	31 789	-13 789	18 000	37,10%
Krigsvoll AS	14 993	-14 993	0	50,00%
XL-Bygg Nordic I/S	54	0	54	33,33%
Sum tilknyttede selskaper	46 836	-28 782	18 054	

Andre selskaper	Anskaffelseskost	Balansført verdi
Holzland GmbH	140	140
XL-BYG a.m.b.a	344	344
Sum andre selskaper	484	484

Selskapet foretar løpende vurderinger av nedskrivningsbehov.

Note 7 - Leasing-/ Leiekontrakter

(Alle beløp i 1 000 NOK)

Driftsmiddel	Leieperiode	Leie 2020	Leie 2021	Leie 2022
Biler	2016-2023	6 595	6 726	6 861
Leie datasystemer	2016-2023	12 232	12 476	12 726
Leie trucker, lastebiler	2016-2023	3 481	3 551	3 622
Andre leiekostnader	2016-2023	1 078	1 100	1 122
Sum		23 386	23 854	24 331

Husleie

Leieperiode	Leie 2020	Leie 2021	Leie 2022
1 - 3 år	20 557	21 174	21 809
3 - 5 år	23 571	24 278	25 006
Over 5 år	19 293	19 872	20 468
	63 421	65 324	67 283

Finansiell Leasing

Leieperiode	Leie 2020	Leie 2021	Leie 2022
Over 5 år	395	395	395
	395	395	395



This file is sealed with a digital signature.
The seal is a guarantee for the authenticity
of the document.

Document ID:
8440C8D1A0E64132A9EC35D02F1C88E7



Note 8 - Varelager

(Alle beløp i 1 000 NOK)

Varelager består av	2020	2019
Lager av innkjøpte handelsvarer vurdert til historisk kostpris	206 541	190 339
Avsetning for ukurans	-4 907	-4 553
Sum varelager	201 634	185 787

Note 9 - Kundefordringer

(Alle beløp i 1 000 NOK)

Kundefordringer består av	2020	2019
Kundefordringer	521 350	476 368
Avsetning til tap	-10 022	-9 136
Sum kundefordringer	511 328	467 232

Note 10 - Kassekreditt/Bankmidler

Mestergruppen Byggevarer AS har pr 31.12.2020 limit på kassekreditten på TNOK 0, og inngår i konsernkontosystem. Alle underkontoinnehavere i konsernkontosystemet stiller med solidarisk selvskyldnerkausjon.

(Alle beløp i 1 000 NOK)

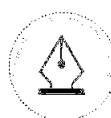
Spesifikasjon av bankinskudd	2020	2019
Kontanter	408	351
Bankinskudd	25 267	0
Bundne midler (skattetrekk)	518	0
Speilkonto i konsernkontoordning, reelt sett fordring på Mestergruppen AS	765 235	360 922
Totalt balanseført som bankinskudd	791 427	361 274

Skattetrekksgaranti	14 500	14 500
---------------------	--------	--------

Note 11 - Andre fordringer

(Alle beløp i 1 000 NOK)

Andre fordringer:	2020	2019
Inngående bonus	181 650	168 269
Fordring konsernselskaper	521 896	514 187
Andre fordringer	12 030	19 517
Totalt	715 576	701 974



This file is sealed with a digital signature.
The seal is a guarantee for the authenticity
of the document.

Document ID:
8440C8D1A0E64132A9EC35D02F1C88E7



Note 12 - Kortsiktig Gjeld

(Alle beløp i 1 000 NOK)

Annen kortsiktig gjeld:	2020	2019
Avgitt konsernbidrag	497 327	424 500
Gjeld til selskap i samme konsern	90 825	74 077
Lønn og feriepenger	52 727	29 410
Utgående bonus	418 283	334 959
Annen kortsiktig gjeld	10 352	2 794
Totalt	1 069 514	865 739

Note 13 - Pantstillelser, Garantier

(Alle beløp i 1 000 NOK)

Bokført verdi pantstillelser	2020	2019
Kundefordringer	520 102	467 232
Varelager	201 634	185 787
Driftsmidler	47 865	38 659
Andre fordringer	715 295	
Sum bokført verdi	1 484 896	691 678

Som et ledd i sikringen av konsernkontoavtalen med Danske Bank har banken pant i kundefordringer, varelager og driftsmidler. I forbindelse med konsernkontoavtalen er Mestergruppen Byggevarer AS medkausjonist for Mestergruppen AS for kr 150 mill.

Note 14 - Lønnskostnader, antall ansatte, godtgjørelser, lån til ansatte m.m.

(Alle beløp i 1 000 NOK)

Lønnskostnader	2020	2019
Lønninger	265 971	204 222
Arbeidsgiveravgift	35 472	29 434
Pensjonsforsikring	10 713	8 604
Andre ytelser	16 763	11 175
Sum	328 918	253 436

Gjennomsnittlig antall årsverk: 340 377

Daglig leder bli lønnet av Mestergruppen AS og har bonusordning. Bonus er basert på finansielle resultater og egendefinerte mål. Maksimal bonus er 6 månedslønner. Ved eventuell oppsigelse av daglig leder har daglig leder krav på 9 måneders etterlønn.

Det er ikke utbetalt styrehonorar i 2020.

Selskapet er pliktig til å ha tjenstepensjonsordning etter lov om obligatorisk tjenstepensjon. Selskapets pensjonsordning tilfredsstiller kravene i denne loven. Det er ikke gitt lån til eller stillet sikkerhet for ansatte, styret eller andre nærstående parter i 2020.



This file is sealed with a digital signature.
The seal is a guarantee for the authenticity
of the document.

Document ID:
8440C8D1A0E64132A9EC35D02F1C88E7



Godtgjørelse til revisor (beløp eks. mva.)	2020	2019
Lovpålagt revisjon	593	778
Andre tjenester	112	148
Sum godtgjørelser til revisor	705	925

Note 15 - Andre driftskostnader

(Alle beløp i 1 000 NOK)

	2020	2019
Fremmedtjeneste	94 572	91 258
Transport og reisekostnader	15 883	17 809
Salg og reklame	90 038	86 305
Kostnader vedrørende lokaler	73 175	76 805
Leiekostnader	23 386	12 722
Andre driftskostnader	29 824	21 071
Sum driftskostnader	326 877	305 969

Note 16 - Skatt

Årets skattekostnad	2020	2019
Resultatført skatt på ordinært resultat:		
Betalbar skatt	110 222	95 002
Endring i utsatt skatt	9 185	1 186
Skattekostnad ordinært resultat	119 407	96 188
Skattepliktig inntekt:		
Ordinært resultat før skatt	510 158	406 551
Permanente forskjeller	-4 092	27 119
Endring i midlertidige forskjeller	-3 014	-1 841
Avgitt konsernbidrag	-497 327	-424 500
Anvendelse av fremførbart underskudd	-5 726	0
Skattepliktig inntekt	0	7 329
Betalbar skatt i balansen:		
Betalbar skatt på årets resultat	109 412	95 002
Betalbar skatt på avgitt konsernbidrag	-109 412	-93 390
Sum betalbar skatt i balansen	0	1 612



This file is sealed with a digital signature.
The seal is a guarantee for the authenticity
of the document.

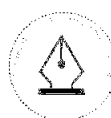
Document ID:
8440C8D1A0E64132A9EC35D02F1C88E7



Årets skattekostnad	2020	2019
Beregning av effektiv skattesats		
Resultat før skatt	510 158	406 551
Beregnet skatt av resultat før skatt	112 235	89 441
Skatteeffekt av permanente forskjeller	-900	6 056
Skatteeffekt av fusjon	8 072	0
Sum	119 407	95 498
Effektiv skattesats	23,4 %	23,5 %

Skatteeffekten av midlertidige forskjeller som har gitt opphav til utsatt skatt og utsatte skattefordeler, spesifisert på typer av midlertidige forskjeller

	2020	2019	Fusjon*	Korrigert 2019	Endring
Varige driftsmidler	29 024	-6 049	-1 604	-7 653	-36 677
Varebeholdning	-4 907	-4 553	-597	-5 149	-242
Fordringer	-10 022	-9 136	288	-8 848	1 174
Balanseførte leieavtaler	-28	-23	0	-23	5
Gevinst – og tapskonto	1 029	1 089	198	1 287	257
Avsetninger mv	0	0	-1 838	-1 838	-1 838
Pensjonspremie/- forpliktelse	1 038	968	0	968	-71
Sum	16 134	-17 704	-3 553	-21 257	-37 391
Akkumulert fremførbart underskudd	0	0	-5 726	-5 726	-5 726
Nedvurdering av utsatt skatt / skattefordel	0	1 470	1 470	2 939	2 939
Grunnlag for utsatt skatt / skattefordel	16 134	-16 234	-7 809	-24 043	-40 177
Utsatt skatt / skattefordel (22 %)	3 550			-5 289	-8 839



This file is sealed with a digital signature.
The seal is a guarantee for the authenticity
of the document.

Document ID:
8440C8D1A0E64132A9EC35D02F1C88E7



Note 17 - Pensjonskostnader

Selskapet er pliktig til å ha tjenestepensjon etter lov om obligatorisk tjenestepensjon. Selskapets pensjonsordning tilfredsstiller kravene i denne lov. Innskuddsordningen for pensjoner utgjør TNOK 10 040 for 2020.

Selskapet har en ytelsesbasert kollektiv pensjonsavtale som omfatter 1 ansatt.

(Alle beløp i 1 000 NOK)

Spesifisering av pensjonskostnader	2020	2019
Premie pensjonsforsikring	10 040	8 377
Pensjonskostnad ytelse	414	40
Sum pensjonskostnader	10 454	8 417
Pensjonskostnad fra ytelsesordning	2020	2019
Nåverdi av årets pensjonsopptjening	-57	-51
Rentekostnad av pensjonsforpliktelsen	-154	-181
Avkastning på pensjonsmidler	180	173
Periodisert arbeidsgiveravgift	0	0
Administrasjonskostnader	-24	0
Netto pensjonskostnad	-55	-59
Pensjonsforpliktelse per 31.12	2020	2019
Påløpte pensjonsforpliktelser	-12 705	-7 057
Pensjonsmidler til markedsverdi	13 743	8 025
Arbeidsgiveravgift		
Netto pensjonsmidler (forpliktelse) i balansen	1 038	968
Antall personer avtalen dekker	2020	2019
Aktive	2	1
Pensjonister	9	9
Totalt	11	10
	2020	2019
Pensjonsmidler (-forpliktelse) pr. 01.01	968	1 242
Årets pensjonskostnad herav nettoeffekt ved fusjon	-55	-59
Estimatavvik direkte mot EK	-105	-410
Innbetalte tilskudd	230	195
Pensjonsmidler (-forpliktelse) pr. 31.12	1 038	968
Økonomiske forutsetninger	2020	2019
Diskonteringsrente	1,60%	2,30%
Forventet avkastning på pensjonsmidler	1,60%	2,30%
Årlig forventet lønnsøkning	2,25%	2,25%
Årlig forventet G-regulering	2,00%	2,00%
Årlig forventet regulering av løpende pensjon	0,10%	0,50%
Arbeidsgiveravgift - sats	14,1%	14,1%



This file is sealed with a digital signature.
The seal is a guarantee for the authenticity
of the document.

Document ID:
8440C8D1A0E64132A9EC35D02F1C88E7



Note 18 - Nærstående parter

Firmaets nærstående parter består av øvrige konsernselskaper, medlemmer av styret samt ledelsen.

Følgende transaksjoner har skjedd mellom selskapet og dets nærstående parter:

(Alle beløp i 1 000 NOK)

Resultatposter	2020	2019
Varesalg innen konsernet*	807 037	496 147
Varekjøp innen konsernet*	806 774	496 135
Tjenestesalg innen konsernet	18 473	21 640
Tjenestekjøp innen konsernet	18 480	21 641
Overhead til Mestergruppen AS	29 855	28 126
Renteinntekt - garantiprovisjon	4 660	8 930
Rentekostnad	2 213	0
Balanseposter	2020	2019
Kundefordring på konsernselskap	8 161	2 514
Interne kortsiktige fordringer	513 734	511 673
Mestergruppen AS, kassekreditt speilkonto	748 306	355 672
Intern langsiktig fordring	138 572	15 312
Sum fordringer konsernselskap	1 408 773	885 172
Avsatt til konsernbidrag	497 327	424 500
Gjeld til konsernselskap	90 825	74 077
Leverandørgjeld til selskap i samme konsern	11 631	18 049
Sum gjeld på konsernselskap	599 783	516 626

*Varene kjøpes via Mestergruppen Byggevarer AS (sentral innkjøpsordning) og videreselges til søsterselskapene Sentrum Bygg AS, Pretre AS samt datterselskapet Ski Bygg AS.

Note 19 - Covid-19

For Mestergruppen Byggevarer AS

Covid-19 pandemien har preget selskapet i 2020 og videre i 2021. Pandemien har resultert i økt salg for selskapet. Selskapene har iverksatt smitteverntiltak etter de til enhver tid gjeldende regler og forskrifter. Selskapet er en del av et konsern med en solid finansiell posisjon med høye likviditetsreserver og egenkapital som eventuelt kan benyttes for å møte økonomiske konsekvenser av markedsendringer.

For konsernet

Covid-19 pandemien har ført til at både norske og internasjonale myndigheter har iverksatt sterke og inngripende tiltak for å begrense spredningen av viruset. Konsernet følger løpende de anbefalinger som kommer fra Folkehelseinstituttet og øvrige myndigheter. Mestergruppen har underliggende god inntjening og en robust forretningsmodell, og for 2020 har pandemien bidratt til vekst i markedene der Mestergruppen opererer. Konsernet følger utviklingen tett, og markedsutviklingen fremover forventes å påvirkes av pandemien. Nødvendige operasjonelle tiltak vil vurderes og iverksettes løpende, herunder kostnadstilpasninger og sikring av likviditet.

Konsernet har videre en rekke underleverandører og ansatte som er utenlandske statsborgere, og som følge reiserestriksjoner opplever Selskapet redusert tilgang på nødvendig arbeidskraft. Dette kan således medføre forsinkelser i leveranser til kunder.

Selskapets ledelse har gjennom hele utbruddet hatt jevnlig møter for å imøtekomme opplevde utfordringer og iverksette nødvendige tiltak. Disse tiltakene omfatter alt fra viktige hygieniske og smittereduserende



This file is sealed with a digital signature.
The seal is a guarantee for the authenticity
of the document.

Document ID:
8440C8D1A0E64132A9EC35D02F1C88E7

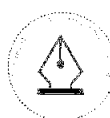


tiltak blant de ansatte til mer omfattende kostnadsreducerende tiltak som utsettelse av kostnadsdrivende aktiviteter og nedskalering av aktivitetsnivået for å redusere faste kostnader.

Konsernet har en solid finansiell posisjon med høye likviditetsreserver og egenkapital som eventuelt kan benyttes for å møte negative økonomiske konsekvenser fra utbruddet.

Note 20 - Hendelser etter balansedagen

Styret er ikke kjent med forhold etter balansedagen, som vesentlig påvirker avlagt regnskap for 2020.



This file is sealed with a digital signature.
The seal is a guarantee for the authenticity
of the document.

Document ID:
8440C8D1A0E64132A9EC35D02F1C88E7