



ÅRSREGNSKAPET FOR REGNSKAPSÅRET 2020 - GENERELL INFORMASJON

Enheten

Organisasjonsnummer: 990 796 378
Organisasjonsform: Aksjeselskap
Foretaksnavn: ZALARIS HR SERVICES NORWAY AS
Forretningsadresse: Televeien 2
8410 LØDINGEN

Regnskapsår

Årsregnskapets periode: 01.01.2020 - 31.12.2020

Konsern

Morselskap i konsern: Nei

Regnskapsregler

Regler for små foretak benyttet: Nei
Benyttet ved utarbeidelsen av årsregnskapet til selskapet: Regnskapslovens alminnelige regler

Årsregnskapet fastsatt av kompetent organ

Bekreftet av representant for selskapet: Bjørnar Erik Jaabæk
Dato for fastsettelse av årsregnskapet: 26.05.2021

Grunnlag for avgivelse

År 2020: Årsregnskapet er elektronisk innlevert
År 2019: Tall er hentet fra elektronisk innlevert årsregnskap fra 2020

Det er ikke krav til at årsregnskapet m.v. som sendes til Regnskapsregisteret er undertegnet. Kontrollen på at dette er utført ligger hos revisor/enhetens øverste organ. Sikkerheten ivaretas ved at innsender har rolle/rettighet for innsending av årsregnskapet via Altinn, og ved at det bekreftes at årsregnskapet er fastsatt av kompetent organ.

Brønnøysundregistrene, 22.06.2022



Resultatregnskap

Beløp i: NOK	Note	2020	2019
RESULTATREGNSKAP			
Inntekter			
Salgsinntekt	1,17	215 518 476	228 438 461
Annen driftsinntekt	2	21 532 926	19 693 239
Sum inntekter		237 051 402	248 131 700
Kostnader			
Varekostnad		1 170 566	1 990 608
Lønnskostnad	3,4	73 416 224	72 031 954
Avskrivinger	8	62 957	76 609
Avskrivning kundeprosjekter	9	16 681 744	13 414 383
Avskrivninger utviklingsprosjekter	9	47 437	
Annen driftskostnad	5	102 612 810	109 396 925
Sum kostnader		193 991 738	196 910 479
Driftsresultat		43 059 664	51 221 221
Finansinntekter og finanskostnader			
Annen finansinntekt	16	835 396	761 737
Sum finansinntekter		835 396	761 737
Annen finanskostnad	16	953 648	655 867
Sum finanskostnader		953 648	655 867
Netto finans		-118 252	105 870
Ordinært resultat før skattekostnad		42 941 412	51 327 091
Skattekostnad på ordinært resultat	6	9 448 781	11 309 199
Ordinært resultat etter skattekostnad		33 492 631	40 017 892
Årsresultat		33 492 631	40 017 892
Overføringer og disponeringer			
Overføringer til/fra annen egenkapital		33 492 631	40 017 892
Sum overføringer og disponeringer		33 492 631	40 017 892



Balanse

Beløp i: NOK	Note	2020	2019
BALANSE - EIENDELER			
Anleggsmidler			
Immaterielle eiendeler			
Programvare		268 808	
Utsatt skattefordel	6	1 325 669	1 191 289
Sum immaterielle eiendeler		1 594 477	1 191 289
Varige driftsmidler			
Driftsløsøre, inventar, verktøy, kontormaskiner og lignende	8	133 025	160 783
Sum varige driftsmidler		133 025	160 783
Sum anleggsmidler		1 727 502	1 352 072
Omløpsmidler			
Varer			
Fordringer			
Kundefordringer	10	52 632 976	48 959 066
Kundeprosjekter	9	13 155 463	15 772 031
Andre fordringer		3 283 550	5 891 211
Konsernfordringer	11	5 306 587	14 240 558
Sum fordringer		74 378 576	84 862 866
Bankinnskudd, kontanter og lignende			
Konsernkonto	12	24 380 023	63 360 481
Bankinnskudd	12	2 860 936	3 224 062
Sum bankinnskudd, kontanter og lignende		27 240 959	66 584 543
Sum omløpsmidler		101 619 535	151 447 409
SUM EIENDELER		103 347 037	152 799 481

BALANSE - EGENKAPITAL OG GJELD

Egenkapital



Balanse

Beløp i: NOK	Note	2020	2019
Innskutt egenkapital			
Selskapskapital	14	100 000	100 000
Sum innskutt egenkapital		100 000	100 000
Opptjent egenkapital			
Annen egenkapital	13	7 865 391	8 132 062
Sum opptjent egenkapital		7 865 391	8 132 062
Sum egenkapital		7 965 391	8 232 062
Sum langsiktig gjeld		0	0
Kortsiktig gjeld			
Leverandørgjeld		1 014 263	2 829 453
Skyldige offentlige avgifter		18 407 042	14 618 923
Kortsiktig konserngjeld	11	61 540 207	110 980 388
Annen kortsiktig gjeld	15	14 420 134	16 138 655
Sum kortsiktig gjeld		95 381 646	144 567 419
Sum gjeld		95 381 646	144 567 419
SUM EGENKAPITAL OG GJELD		103 347 037	152 799 481



Building a better
working world

Statsautoriserte revisorer
Ernst & Young AS

Dronning Eufemias gate 6A, NO-0191 Oslo
Postboks 1156 Sentrum, NO-0107 Oslo

Foretaksregisteret: NO 976 389 387 MVA
Tlf: +47 24 00 24 00

www.ey.no
Medlemmer av Den norske revisorforening

UAVHENGIG REVISORS BERETNING

Til generalforsamlingen i Zalaris HR Services Norway AS

Uttalelse om revisjonen av årsregnskapet

Konklusjon

Vi har revidert årsregnskapet for Zalaris HR Services Norway AS som består av balanse per 31. desember 2020, resultatregnskap og kontantstrømpstilling for regnskapsåret avsluttet per denne datoen, og en beskrivelse av vesentlige anvendte regnskapsprinsipper og andre noteopplysninger.

Etter vår mening er årsregnskapet avgitt i samsvar med lov og forskrifter og gir et rettviseende bilde av selskapets finansielle stilling per 31. desember 2020, og av dets resultater og kontantstrømmer for regnskapsåret avsluttet per denne datoen i samsvar med regnskapslovens regler og god regnskapsskikk i Norge.

Grunnlag for konklusjonen

Vi har gjennomført revisjonen i samsvar med lov, forskrift og god revisjonsskikk i Norge, herunder de internasjonale revisjonsstandardene (ISA-ene). Våre oppgaver og plikter i henhold til disse standardene er beskrevet i avsnittet *Revisors oppgaver og plikter ved revisjonen av årsregnskapet*. Vi er uavhengige av selskapet i samsvar med de relevante etiske kravene i Norge knyttet til revisjon slik det kreves i lov og forskrift. Vi har også overholdt våre øvrige etiske forpliktelser i samsvar med disse kravene. Etter vår oppfatning er innhentet revisjonsbevis tilstrekkelig og hensiktsmessig som grunnlag for vår konklusjon.

Øvrig informasjon

Øvrig informasjon omfatter informasjon i selskapets årsrapport bortsett fra årsregnskapet og den tilhørende revisjonsberetningen. Styret og daglig leder (ledelsen) er ansvarlig for den øvrige informasjonen. Vår uttalelse om revisjonen av årsregnskapet dekker ikke den øvrige informasjonen, og vi attesterer ikke den øvrige informasjonen.

I forbindelse med revisjonen av årsregnskapet er det vår oppgave å lese den øvrige informasjonen med det formål å vurdere hvorvidt det foreligger vesentlig inkonsistens mellom den øvrige informasjonen og årsregnskapet eller kunnskap vi har opparbeidet oss under revisjonen, eller hvorvidt den tilsynelatende inneholder vesentlig feilinformasjon. Dersom vi konkluderer med at den øvrige informasjonen inneholder vesentlig feilinformasjon, er vi pålagt å rapportere det. Vi har ingenting å rapportere i så henseende.

Ledelsens ansvar for årsregnskapet

Ledelsen er ansvarlig for å utarbeide årsregnskapet i samsvar med lov og forskrifter, herunder for at det gir et rettviseende bilde i samsvar med regnskapslovens regler og god regnskapsskikk i Norge. Ledelsen er også ansvarlig for slik intern kontroll som den finner nødvendig for å kunne utarbeide et årsregnskap som ikke inneholder vesentlig feilinformasjon, verken som følge av misligheter eller feil.

Ved utarbeidelsen av årsregnskapet må ledelsen ta standpunkt til selskapets evne til fortsatt drift og opplyse om forhold av betydning for fortsatt drift. Forutsetningen om fortsatt drift skal legges til grunn for årsregnskapet med mindre ledelsen enten har til hensikt å avvikle selskapet eller legge ned virksomheten, eller ikke har noe annet realistisk alternativ.

Revisors oppgaver og plikter ved revisjonen av årsregnskapet

Vårt mål er å oppnå betryggende sikkerhet for at årsregnskapet som helhet ikke inneholder vesentlig feilinformasjon, verken som følge av misligheter eller feil, og å avgi en revisjonsberetning som inneholder vår konklusjon. Betyggende sikkerhet er en høy grad av sikkerhet, men ingen garanti for at en revisjon utført i samsvar med lov, forskrift og god revisjonsskikk i Norge, herunder ISA-ene, alltid vil avdekke vesentlig feilinformasjon. Feilinformasjon kan skyldes misligheter eller feil og er å anse som vesentlig



Building a better
working world

dersom den enkeltvis eller samlet med rimelighet kan forventes å påvirke de økonomiske beslutningene som brukerne foretar på grunnlag av årsregnskapet.

Som del av en revisjon i samsvar med lov, forskrift og god revisjonsskikk i Norge, herunder ISA-ene, utøver vi profesjonelt skjønn og utviser profesjonell skepsis gjennom hele revisjonen. I tillegg

- ▶ identifiserer og anslår vi risikoen for vesentlig feilinformasjon i årsregnskapet, enten det skyldes misligheter eller feil. Vi utformer og gjennomfører revisjonshandlinger for å håndtere slike risikoer, og innhenter revisjonsbevis som er tilstrekkelig og hensiktsmessig som grunnlag for vår konklusjon. Risikoen for at vesentlig feilinformasjon som følge av misligheter ikke blir avdekket, er høyere enn for feilinformasjon som skyldes feil, siden misligheter kan innebære samarbeid, forfalskning, bevisste utelatelser, uriktige fremstillinger eller overstyring av intern kontroll;
- ▶ opparbeider vi oss en forståelse av den interne kontrollen som er relevant for revisjonen, for å utforme revisjonshandlinger som er hensiktsmessige etter omstendighetene, men ikke for å gi uttrykk for en mening om effektiviteten av selskapets interne kontroll;
- ▶ vurderer vi om de anvendte regnskapsprinsippene er hensiktsmessige og om regnskapsestimaterne og tilhørende noteopplysninger utarbeidet av ledelsen er rimelige;
- ▶ konkluderer vi på om ledelsens bruk av fortsatt drift-forutsetningen er hensiktsmessig, og, basert på innhentede revisjonsbevis, hvorvidt det foreligger vesentlig usikkerhet knyttet til hendelser eller forhold som kan skape betydelig tvil om selskapets evne til fortsatt drift. Dersom vi konkluderer med at det foreligger vesentlig usikkerhet, kreves det at vi i revisjonsberetningen henleder oppmerksomheten på tilleggsopplysningene i årsregnskapet. Hvis slike tilleggsopplysninger ikke er tilstrekkelige, må vi modifisere vår konklusjon. Våre konklusjoner er basert på revisjonsbevis innhentet frem til datoen for revisjonsberetningen. Etterfølgende hendelser eller forhold kan imidlertid medføre at selskapets evne til fortsatt drift ikke lenger er til stede;
- ▶ vurderer vi den samlede presentasjonen, strukturen og innholdet i årsregnskapet, inkludert tilleggsopplysningene, og hvorvidt årsregnskapet gir uttrykk for de underliggende transaksjonene og hendelsene på en måte som gir et rettviseende bilde.

Vi kommuniserer med styret blant annet om det planlagte omfanget av revisjonen, tidspunktet for vårt revisjonsarbeid og eventuelle vesentlige funn i vår revisjon, herunder vesentlige svakheter i den interne kontrollen som vi avdekker gjennom vårt arbeid.

Uttalelse om øvrige lovmessige krav

Konklusjon om årsberetningen

Basert på vår revisjon av årsregnskapet som beskrevet ovenfor, mener vi at opplysningene i årsberetningen om årsregnskapet, forutsetningen om fortsatt drift og forslaget til disponering av resultatet er konsistente med årsregnskapet og i samsvar med lov og forskrifter.

Konklusjon om registrering og dokumentasjon

Basert på vår revisjon av årsregnskapet som beskrevet ovenfor, og kontrollhandlinger vi har funnet nødvendige i henhold til internasjonal standard for attestasjonsoppdrag (ISAE) 3000 «Attestasjonsoppdrag som ikke er revisjon eller forenklet revisorkontroll av historisk finansiell informasjon», mener vi at ledelsen har oppfylt sin plikt til å sørge for ordentlig og oversiktlig registrering og dokumentasjon av selskapets regnskapsopplysninger i samsvar med lov og god bokføringsskikk i Norge.

Oslo, 26. mai 2021
ERNST & YOUNG AS

Revisjonsberetningen er signert elektronisk

Alexandra Bristol
statsautorisert revisor

Uavhengig revisors beretning - Zalaris HR Services Norway AS

A member firm of Ernst & Young Global Limited

Penneo Dokumentnøkkel: 48ECP-SVJQC-I2NSV-EXAU-EP2M4-Hf8VE



PENNEO

Signaturene i dette dokumentet er juridisk bindende. Dokument signert med "Penneo™ - sikker digital signatur".
De signerende parter sin identitet er registrert, og er listet nedenfor.

"Med min signatur bekrefter jeg alle datoer og innholdet i dette dokument."

Alexandra Van Der Zalm Bristol

Statsautorisert revisor

På vegne av: EY

Serienummer: 9578-5998-4-1075564

IP: 51.175.xxx.xxx

2021-05-26 15:29:00Z



Penneo Dokumentnøkkel: 48ECP-SVJQC-I2NSV-EXAU-EP2M4-Hf8VE

Dokumentet er signert digitalt, med **Penneo.com**. Alle digitale signatur-data i dokumentet er sikret og validert av den datamaskin-utregnede hash-verdien av det opprinnelige dokument. Dokumentet er låst og tids-stemplet med et sertifikat fra en betrodd tredjepart. All kryptografisk bevis er integrert i denne PDF, for fremtidig validering (hvis nødvendig).

Hvordan bekrefter at dette dokumentet er originalen?

Dokumentet er beskyttet av ett Adobe CDS sertifikat. Når du åpner dokumentet i

Adobe Reader, skal du kunne se at dokumentet er sertifisert av **Penneo e-signature service <penneo@penneo.com>**. Dette garanterer at innholdet i dokumentet ikke har blitt endret.

Det er lett å kontrollere de kryptografiske beviser som er lokalisert inne i dokumentet, med Penneo validator - <https://penneo.com/validate>



Zalaris HR Services Norway AS



Resultatregnskap

	Note	2020	2019
RESULTATREGNSKAP			
DRIFTSINNTEKTER			
Salgsinntekter	1,17	215 518 476	228 438 461
Andre driftsinntekter	2	21 532 926	19 693 239
Sum driftsinntekter		<u>237 051 402</u>	<u>248 131 700</u>
DRIFTSKOSTNADER			
Varekostnad		1 170 566	1 990 608
Lønnskostnader og honorarer	3,4	73 416 224	72 031 954
Avskrivninger	8	62 957	76 609
Avskrivninger implementeringskostnader kundeprosjekt	9	16 681 744	13 414 383
Avskrivninger interne utviklingsprosjekter	9	47 437	0
Andre driftskostnader	5	102 612 809	109 396 925
Sum driftskostnader		<u>193 991 738</u>	<u>196 910 480</u>
DRIFTSRESULTAT		<u>43 059 664</u>	<u>51 221 221</u>
FINANSINNTEKTER OG FINANSKOSTNADER			
Finansinntekter	16	835 396	761 737
Finanskostnader	16	953 648	655 867
Netto finansposter		<u>-118 252</u>	<u>105 870</u>
Resultat før skatt		<u>42 941 413</u>	<u>51 327 091</u>
Skattekostnad	6	9 448 783	11 309 200
ÅRSRESULTAT		<u>33 492 631</u>	<u>40 017 892</u>
DISPONERING AV ÅRSRESULTAT			
Avgitt konsernbidrag (netto)		33 976 667	40 920 351
Overført annen egenkapital		-484 037	-902 459
Sum disponering resultat	13	<u>33 492 631</u>	<u>40 017 892</u>



Zalaris HR Services Norway AS



Balanse

EIENDELER	Note	2020	2019
ANLEGGSMIDLER			
Immaterielle eiendeler			
Utsatt skattefordel	6	1 325 669	1 191 289
Spesialtilpasset programvare		268 808	0
Sum immaterielle eiendeler		<u>1 594 477</u>	<u>1 191 289</u>
Varige driftsmidler			
Inventar og datautstyr	8	133 025	160 783
Sum varige driftsmidler		<u>133 025</u>	<u>160 783</u>
Sum anleggsmidler		<u>1 727 502</u>	<u>1 352 072</u>
OMLØPSMIDLER			
Fordringer			
Kundefordringer	10	52 632 976	48 959 066
Fordringer på konsernselskaper	11	5 306 587	14 240 558
Kundeprosjekter	9	13 155 463	15 772 031
Andre kortsiktig fordringer		3 283 550	5 891 210
Sum kortsiktige fordringer		<u>74 378 576</u>	<u>84 862 866</u>
Bankinnskudd, kontanter og lignende			
Innstående på konsernkonto	12	24 380 023	63 360 481
Bankinnskudd	12	2 860 937	3 224 062
Sum omløpsmidler		<u>101 619 535</u>	<u>151 447 409</u>
SUM EIENDELER		<u>103 347 037</u>	<u>152 799 481</u>



Zalaris HR Services Norway AS



Balanse

EGENKAPITAL OG GJELD		2020	2019
EGENKAPITAL			
Innskutt egenkapital			
Aksjekapital	14	100 000	100 000
Sum innskutt egenkapital		<u>100 000</u>	<u>100 000</u>
Opptjent egenkapital			
Annen egenkapital	13	7 865 391	8 132 062
Sum opptjent egenkapital		<u>7 865 391</u>	<u>8 132 062</u>
Sum egenkapital		<u>7 965 391</u>	<u>8 232 062</u>
GJELD			
Kortsiktig gjeld			
Leverandørgjeld		1 014 263	2 829 453
Gjeld til konsernselskaper	11	61 540 207	110 980 388
Skyldig offentlige avgifter		18 407 042	14 618 923
Annen kortsiktig gjeld	15	14 420 134	16 138 655
Sum kortsiktig gjeld		<u>95 381 646</u>	<u>144 567 419</u>
Sum gjeld		<u>95 381 646</u>	<u>144 567 419</u>
SUM EGENKAPITAL OG GJELD		<u>103 347 037</u>	<u>152 799 481</u>

Oslo, 26. mai 2021

Signatur:

E-post: hans-petter.mellerud@zalaris.com

Hans-Petter Mellerud
Styrets formann og daglig leder

Signatur:

E-post: ocv@uniconsult.no

Ole Christian Vale
Styremedlem



Zalaris HR Services Norway AS



Kontantstrømoppstilling

	2020	2019
Kontantstrømmer fra operasjonelle aktiviteter		
Resultat før skatt	42 941 413	51 327 091
Ordinære avskrivninger	110 394	76 609
Avskrivninger på kundeprosjekter	16 681 744	13 414 383
Endring i kundefordringer og leverandørgjeld	-5 489 099	-10 495 303
Endring i konsernmellomværende	11 722 481	-16 091 463
Endring i andre tidsavgrensningsposter	4 894 624	-2 976 593
Netto kontantstrøm fra operasjonelle aktiviteter	70 861 556	35 254 724
Kontantstrømmer fra investeringsaktiviteter		
Netto implementering kostnader kundeprosjekter	-14 065 177	-16 255 658
Investeringer i immaterielle eiendeler og varige driftsmidler	-351 444	-86 894
Netto kontantstrøm fra investeringsaktiviteter	-14 416 621	-16 342 554
Kontantstrømmer fra finansieringsaktiviteter		
Avgitt netto konsernbidrag	-95 788 519	0
Netto kontantstrøm fra finansieringsaktiviteter	-95 788 519	0
Netto endring i likvider i året	-39 343 585	18 912 172
Kontanter og bankinnskudd pr 01.01.	66 584 545	47 672 373
Kontanter og bankinnskudd pr 31.12	27 240 960	66 584 545



Note 1 Regnskapsprinsipper

Grunnlag for utarbeidelse av selskapsregnskapet

Zalaris HR Services Norway AS årsregnskap for 2020 er avlagt i henhold til regnskapsloven og god regnskapsskikk i Norge (NGAAP), med sammenligningstall for 2019.

Selskapsregnskapet inngår i konsernregnskapet til Zalaris ASA, tilgjengelig på www.zalaris.com.

Prinsipper for utarbeidelse

Selskapsregnskapet er utarbeidet basert på historisk kost. Lån, fordringer og andre finansielle forpliktelser er vurdert til amortisert kost. Både funksjonell valuta og presentasjonsvaluta er norske kroner. Regnskapet er avgitt etter prinsippet om fortsatt drift. Effekter av Covid 19 har vært minimale og påvirker ikke forutsetning om fortsatt drift (Se note 17).

Inntektsføring

Selskapets inntekter består av serviceinntekter, løpende konsulentinntekter og konsulentinntekter knyttet til kundespesifikke tilpasninger for nye kunder.

Serviceinntekter og løpende konsulentinntekter blir inntektsført i takt med utførelsen. Små prosjekter eller endringsordre som ligger utenfor vilkårene i hovedkontrakt med kunden for serviceleveranse, blir inntektsført i takt med utførelsen.

Inntektene fra de kundespesifikke tilpasningene, som er en del av vilkårene for serviceleveransen, blir periodisert lineært over kontraktperioden. Den lineære inntektsføringen starter ved oppstart av serviceleveranse på Zalaris' plattform. Endringsordre som bygger på vilkårene i hovedkontrakten, blir behandlet likt med inntektene fra kundespesifikke tilpasninger.

Omløpsmidler og kortsiktig gjeld

Omløpsmidler og kortsiktig gjeld omfatter poster som forfaller til betaling innen ett år etter anskaffelsestidspunktet og poster som knytter seg til varekretsløpet. Øvrige poster er klassifisert som anleggsmiddel/langsiktig gjeld. Omløpsmidler vurderes til laveste av anskaffelseskost og virkelig verdi. Kortsiktig gjeld balanseføres til nominelt beløp på opptakstidspunktet.

Anleggsmidler

Anleggsmidler vurderes til anskaffelseskost, men nedskrives til virkelig verdi ved verdifall som ikke forventes å være forbigående. Langsiktig gjeld balanseføres til nominelt beløp på etableringstidspunktet.

Valuta

Pengeposter i utenlandsk valuta vurderes etter kursen ved regnskapsårets slutt. Resultatposter vurderes etter kurs på transaksjonstidspunktet

Fordringer

Kundefordringer og andre fordringer oppføres til pålydende etter fradrag for avsetning til forventet tap. Avsetning til tap gjøres på grunnlag av en individuell vurdering av de enkelte fordringene.



Skatt

Skattekostnaden i resultatregnskapet omfatter både periodens betalbare skatt og endring i utsatt skatt. Utsatt skatt er beregnet med 22% på grunnlag av de midlertidige forskjeller som eksisterer mellom regnskapsmessige og skattemessige verdier, samt skattemessig underskudd til fremføring ved utgangen av regnskapsåret. Skatteøkende og skattereduserende midlertidige forskjeller som reverserer eller kan reversere i samme periode er utlignet. I den grad konsernbidrag ikke er resultatført er skatteeffekten av konsernbidraget ført direkte mot investering i balansen. Utsatt skattefordel knyttet til skattemessige underskudd til fremføring, balanseføres basert på en vurdering av sannsynligheten av at fordelene kan realiseres gjennom inntjening i fremtidige år.

Offentlige tilskudd

Offentlige tilskudd regnskapsføres når det er overveiende sannsynlig at de vil bli mottatt. Tilskuddene presenteres enten som inntekt eller som kostnadsreduksjon og da for å sammenstilles med kostnadene de er ment å kompensere for. Offentlige tilskudd som relaterer seg til eiendeler er balanseført og periodiseres over eiendelens levetid.

Pensjoner

For pensjonsplaner som regnskapsmessig er definert som tilskuddsplaner, regnskapsføres tilskuddet som periodens pensjonskostnad. Det samme gjelder flerforetaksplaner hvor deltagerens andel av forpliktelser og midler ikke kan beregnes pålitelig.

Leasing

Leasingkontrakter er klassifisert som finansielle eller operasjonelle etter en gjennomgang av hver enkelt kontrakt. Finansielle leasingkontrakter blir balanseført og avskrevet lineært over forventet levetid. Leasinggjelden blir betraktet som langsiktig gjeld og gjelden blir redusert med nedbetaling på leasingkontrakten, etter fradrag for beregnet renteelement som kostnadsføres. Operasjonelle leasingkontrakter blir kostnadsført lineært over kontraktsperioden.

Programvareutvikling/tilpasning av standard programvare

Utgifter til utvikling balanseføres i den grad det kan identifiseres en fremtidig økonomisk fordel knyttet til utvikling av en identifiserbar immateriell eiendel og utgiftene kan måles pålitelig. I motsatt fall kostnadsføres slike utgifter løpende. Balanseført utvikling avskrives lineært over økonomisk levetid. Utgifter til forskning kostnadsføres løpende.

Utgifter til programvareutvikling i forbindelse med kundespesifikke tilpasninger og som representerer en fremtidig økonomisk fordel, balanseføres og avskrives lineært over kundekontraktens levetid. Ved forlengelse av kontraktens levetid forlenges avskrivningstiden tilsvarende. Virkning av en slik estimatendring fordeles over gjenværende brukstid.

Kontraktperiodiseringer

Inntekter og kostnader som er relatert til tjenesteleveransen og som påløper i forkant av tjenesteleveransens kontraktsperiode, balanseføres og inntektsføres/kostnadsføres over kontraktsperioden. Netto eiendel/gjeld klassifiseres som andre fordringer/annen kortsiktig gjeld.

Varige driftsmidler

Varige driftsmidler balanseføres og avskrives over driftsmidlets forventede levetid. Direkte vedlikehold av driftsmidler kostnadsføres løpende under driftskostnader, mens påkostninger eller forbedringer tillegges driftsmidlets kostpris og avskrives i takt med driftsmidlet.

Kontantstrømoppstilling

Kontantstrømoppstillingen er utarbeidet etter den indirekte metode. Kontanter og kontantekvivalenter omfatter kontanter, bankinnskudd og andre kortsiktige, likvide plasseringer.



Bruk av estimater

Utarbeidelse av årsregnskapet i henhold til god regnskapsskikk, forutsetter at ledelsen benytter estimater og forutsetninger som påvirker resultatregnskapet og verdsettelsen av eiendeler og gjeld, samt opplysninger om usikre eiendeler og forpliktelser på balansedagen. Betingede tap som er sannsynlige og kvantifiserbare, kostnadsføres løpende.

Selskapsopplysninger

Zalaris HR Services Norway AS, Televeien 2, 8410 Lødingen
Zalaris ASA, Hovfaret 4B, 0275 Oslo

Note 2 Nærstående parter

Interne transaksjoner	NOK	2020	2019
Salg av tjenester til selskap i samme konsern		21 532 926	19 693 239
Kjøp av varer og tjenester fra selskap i samme konsern		89 562 209	93 783 507

Note 3 Lønnskostnader

NOK	2020	2019
Lønn	70 956 850	76 990 180
Arbeidsgiveravgift	7 430 348	9 053 299
Pensjonskostnader	4 043 430	4 273 665
Balanseførte lønnskostnader	-10 630 700	-20 801 328
Øvrige personalkostnader	1 616 297	2 516 137
Sum lønnskostnader	73 416 224	72 031 954

Gjennomsnittlig antall årsverk i 2020 har vært 112 stk (2019 118 stk). Gjennomsnittlig antall med i pensjonsordningen i 2020 har vært 106 stk (2019 108 stk).

Zalaris HR Services Norway AS er pliktig til å ha tjenestepensjonsordning etter lov om obligatorisk tjenestepensjon. Selskapets pensjonsordning tilfredsstiller kravene i denne lov. Zalaris HR Services Norway AS har en innskuddsbasert pensjonsordning med uføredekning. Årets pensjonskostnad utgjør beregnet pensjonsinnskudd for perioden og tilsvarer TNOK 4 043 (TNOK 4 274 for 2019). Ordningen administreres av Storebrand.

Ansatte ved selskapets servicesenter i Lødingen deltar i LO/NHO-ordningen som innebærer at alle ansatte kan velge å gå av med førtidspensjon fra og med 62 år.

Note 4 Ytelser/godtgjørelser til daglig leder, styret og revisor

Administrerende direktør er ansatt i morselskapet Zalaris ASA. Administrerende direktør har ikke mottatt godtgjørelse for stillingen som administrerende direktør i Zalaris HR Services Norway AS. Zalaris HR Services Norway AS belastes for andel av administrasjonskostnader i Zalaris ASA.

Det er i 2020 utbetalt NOK 50 004 i styrehonorar til styremedlem Ole Christian Vale (2019 NOK 79 169).

Honorar til revisor fordeler seg som følge	NOK	2020	2019*
Lovpålagt revisjon		233 814	274 550
Andre tjenester		65 000	91 210
Sum revisjonshonorar		298 814	365 760

* 2019 omarbeidet

**Note 5 Andre driftskostnader**

NOK	2020	2019
Fremmedytelser	93 959 436	99 204 239
Reise- og diettkostnader	469 509	2 016 471
Kontorkostnader, mv.	6 419 355	7 817 719
Annen kostnad	1 764 509	358 497
Sum andre driftskostnader	102 612 809	109 396 925

Note 6 Skatt

Skattekostnad:	NOK	2020	2019
Betalbar skatt		9 583 163	11 541 638
Endring i utsatt skatt		-134 380	-232 437
Sum skattekostnad		9 448 783	11 309 200

Beregning av årets skattegrunnlag:	2020	2019
Resultat før skattekostnad	42 941 413	51 327 091
Permanente forskjeller	7 600	78 366
Endring i midlertidige forskjeller	610 817	1 056 533
Årets skattegrunnlag	43 559 830	52 461 991
Betalbar skatt (22% av skattegrunnlag)	9 583 163	11 541 638
Skatt av konsernbidrag	-9 583 163	-11 541 638
Betalbar skatt for selskapet	0	0

Avstemming av skattesats	2020	2019
Resultat før skatt	42 941 413	51 327 091
Beregnet skatt	9 447 111	11 291 960
Andre permanente forskjeller	1 669	17 241
Skattekostnad	9 448 783	11 309 200

Midlertidige forskjeller:	2020	2019
Anleggsmidler	-6 025 772	-5 414 956
Netto midlertidige forskjeller	-6 025 772	-5 414 956

Grunnlag beregning utsatt skatt (22 %)	2020	2019
	-6 025 772	-5 414 956

Utsatt skatt	-1 325 669	-1 191 289
--------------	------------	------------

Selskapet har i 2020 avgitt konsernbidrag til Zalaris ASA på NOK 43 559 830 (2019 NOK 52 461 991).

**Note 7 Immaterielle eiendeler**

<i>NOK</i>	Lisenser og programvare	Sum
Anskaffelseskost pr 01.01.2020	1 399 703	1 399 703
Tilgang Immaterielle eiendeler	316 245	316 245
Anskaffelseskost 31.12.2020	1 715 948	1 715 948
Akkumulerte avskrivninger 31.12.2020	1 447 140	1 447 140
Balanseført verdi pr. 31.12.2020	268 808	268 808
Årets avskrivninger	47 437	47 437
Økonomisk levetid	3 - 10 år	

Note 8 Varige driftsmidler

<i>NOK</i>	Inventar og datautstyr	Sum varige driftsmidler
Anskaffelseskost pr 01.01.2020	1 185 023	1 185 023
Tilgang kjøpte driftsmidler	33 926	33 926
Anskaffelseskost 31.12.2020	1 218 950	1 218 950
Akkumulerte avskrivninger 31.12.2020	1 085 925	1 085 925
Balanseført verdi pr. 31.12.2020	133 025	133 025
Årets avskrivninger	62 957	62 957
Økonomisk levetid	3 - 6 år	

Note 9 Kundeprosjekter og interne utviklingsprosjekter

Kunde- og interne utviklingsprosjekter	<i>NOK</i>	2020	2019
Eiendel			
Inngående balanse		50 370 907	47 371 994
Kapitaliserte kostnader		10 521 264	16 413 296
Avskrivninger kundeprosjekter		-16 729 181	-13 414 383
Utgående balanse		44 162 991	50 370 907
Gjeld			
Inngående balanse		-34 598 877	-34 441 239
Utsatt inntekt		-6 997 015	-11 378 277
Inntektsført		10 588 365	11 220 639
Utgående balanse		-31 007 527	-34 598 877
Netto balanseført verdi pr. 31.12.		13 155 464	15 772 030

**Note 10 Kundefordringer**

Eksterne kundefordringer	NOK	2020	2019
			0
Kundefordringer		52 632 976	48 959 066
Avsetning for tap		-	-
Sum		52 632 976	48 959 066
Ikke forfalt		44 796 767	41 068 074
Forfalte 0 - 30 dager		7 008 656	7 150 716
Forfalte 31 - 60 dager		864 656	103 252
Forfalte 61 - 90 dager		-	209 320
Forfalte over 91 dager		(37 103)	427 704
Sum		52 632 976	48 959 066

Note 11 Mellomværende med selskap i samme konsern m.v.

Fordringer	NOK	2020	2019
Kundefordringer		5 306 587	14 240 558
Sum		5 306 587	14 240 558

Gjeld	NOK	2020	2019
Leverandørgjeld		17 980 377	15 154 786
Skyldig konsernbidrag		43 559 830	95 825 602
Sum		61 540 207	110 980 388

Note 12 Bankinnskudd og innestående på vegne av klienter

NOK	2020	2019
Bundne skattetrekksmidler utgjør	2 812 262	3 175 387
Bankinnskudd på klientkonti utgjør	1 825 378	4 051 267

Innestående på vegne av klienter

Selskapet betaler ut lønn på vegne enkelte av sine klienter. Til dette formålet er det etablert separate innskuddskonti. Disse innskuddskontiene innregnes ikke som en del av selskapets økonomiske stilling. Per 31.12.2020 har selskapet bankinnskudd på klientkonti tilsvarende NOK 1 825 378 (2019 NOK 4 051 267).

Bundne bankinnskudd

Innestående på skattetrekkkonto pr 31.12.2020 utgjør NOK 2 812 262 (2019 NOK 3 175 387).

Konsernkontoordning

Morselskapet har inngått avtale om flerkontoløsning der alle døtre inngår i avtalen. Zalaris HR Services Norway har per 31.12.2020 NOK 24 380 023 (2019 NOK 63 360 481) innestående på konsernkontoordningen.

**Note 13 Egenkapital**

<i>NOK</i>	Aksjekapital	Annen EK	Sum
Egenkapital pr. 01.01.2019	100 000	8 132 062	8 232 062
Årets resultat		33 492 631	33 492 631
Avgitt konsernbidrag (Netto)		-33 976 667	-33 976 667
Opsjonsprogram		217 366	217 366
Egenkapital pr 31.12.2020	100 000	7 865 391	7 965 390

Note 14 Aksjekapital og aksjonærinformasjon

Selskapets aksjekapital består av 1 000 000 aksjer hver pålydende NOK 0,1, som alle er eid av Zalaris ASA.

Note 15 Annen kortsiktig gjeld

<i>NOK</i>	2020	2019
Forskudd fra kunder	563 858	1 026 058
Annen kortsiktig gjeld	13 856 276	15 112 597
Sum annen kortsiktig gjeld	14 420 134	16 138 655

Note 16 Finansposter

Finansinntekter	<i>NOK</i>	2020	2019
Agiogevinst		665 699	430 675
Annen renteinntekt		169 697	331 061
Sum finansinntekter		835 396	761 737
Finanskostnader	<i>NOK</i>	2020	2019
Agiotap		897 317	582 493
Andre finanskostnader		56 330	73 374
Sum finanskostnader		953 648	655 867
Netto finansposter		-118 252	105 870



Note 17 Covid 19 - Koronapandemien

Selskapet har, som andre selskaper, blitt påvirket av Covid 19. Det har imidlertid ikke påvirket evnen til å levere tjenester til kunder. Selskapet har levert sine tjenester som avtalt etter en umiddelbar, problemfri implementering av hjemmekontorer for sine ansatte.

I all hovedsak har nivået på selskapets inntekter fra kunder vært opprettholdt, med unntak av noen transaksjonsbaserte variable inntekter, eksempelvis reiserefusjoner. Dette har i en viss grad blitt kompensert ved andre transaksjonsbaserte inntekter, som registrering av permitteringer av ansatte hos kunder. Det har også vært noe lavere variable inntekter på endringsprosjekter. Dette forventes å ta seg opp igjen når pandemien brenner ut. Man forventer også en effekt av pandemien en økt etterspørsel etter outsourcing av lønntjenester på sikt som resultat av ønske om redusert sårbarhet hos kunder.

Selskapet har nytt godt av statlig reduksjon av arbeidsgiveravgift i perioden den var nedsatt. Den har også benyttet utsatte betalingsfrister for aktuelle offentlige avgifter. Det har ikke vært noe endringer i leieforhold ei heller har selskapet mottatt noen støtte for dette eller tatt del av andre offentlige støtteordninger. Utover dette har ikke pandemien hatt påvirkning på likviditeten i selskapet.

Selskapet har vurdert immaterielle- og materielle eiendeler samt kundefordringer uten å identifisere noen behov for nedskrivninger eller tapsavsetninger.

Note 18 Hendelser etter balansedagen

Det har ikke vært hendelser etter balansedagen som har hatt en vesentlig effekt på det utstedte regnskapet.











NOZA 2020 Financial statements version 1.3

Endelig revisjonsrapport

2021-05-26

Opprettet:	2021-05-26
Av:	Bjørnar Erik Jaabæk (bjornar.jaabæk@zalaris.com)
Status:	Signert
Transaksjons-ID:	CBJCHBCAABAABWixWRsRidZf1TIwuaTCUbh2pdR9bOcY

"NOZA 2020 Financial statements version 1.3"-historikk

-  Dokument opprettet av Bjørnar Erik Jaabæk (bjornar.jaabæk@zalaris.com)
2021-05-26 - 13:40:19 GMT- IP-adresse: 217.173.250.34
-  Dokument sendt via e-post til Hans-Petter Mellerud (hans-petter.mellerud@zalaris.com) for signering
2021-05-26 - 13:41:06 GMT
-  Dokument sendt via e-post til Ole Christian Vale (ocv@uniconsult.no) for signering
2021-05-26 - 13:41:06 GMT
-  E-postmelding vist av Hans-Petter Mellerud (hans-petter.mellerud@zalaris.com)
2021-05-26 - 14:06:54 GMT- IP-adresse: 81.166.185.209
-  Dokument e-signert av Hans-Petter Mellerud (hans-petter.mellerud@zalaris.com)
Signaturdato: 2021-05-26 - 14:07:03 GMT - Tidskilde: server- IP-adresse: 81.166.185.209
-  E-postmelding vist av Ole Christian Vale (ocv@uniconsult.no)
2021-05-26 - 14:31:56 GMT- IP-adresse: 84.202.71.151
-  Dokument e-signert av Ole Christian Vale (ocv@uniconsult.no)
Signaturdato: 2021-05-26 - 14:34:41 GMT - Tidskilde: server- IP-adresse: 84.202.71.151
-  Avtale fullført.
2021-05-26 - 14:34:41 GMT





Zalaris HR Services Norway AS

Årsberetning 2020

Zalaris HR Services Norway AS har som målsetning å være den ledende aktøren innen outsourcing av lønn og HR prosesser i Norge. Selskapet implementerer beste praksis lønn- og HR prosesser basert på programvarene SAP HCM (Human Capital Management) og SuccessFactors. Selskapet har kontorer i Lødingen, Notodden, Oslo og Ålesund.

Selskapet hadde en omsetning på kr 237 051 402 i 2020 mot kr 248 131 700 i 2019. Driftsresultatet i 2020 var på kr 43 059 664 og resultat før skatt på kr 42 941 413 sammenlignet med henholdsvis kr 51 221 221 og resultat før skatt på kr 51 327 091 i 2019. Reduksjonen i driftsresultatet sammenlignet med fjoråret skyldes hovedsakelig negative effekter knyttet til Covid-19, ved mindre volum på transaksjonsbaserte tjenester som gir lavere omsetning på for eksempel reisekontroll og Change orders.

Selskapets likviditet er god. Netto kontantstrøm fra operasjonelle aktiviteter var i 2020 på kr 70 861 556 (2019: 2019 kr 35 254 724) og selskapets likvide beholdning var på kr 27 240 960 (2019 kr 66 584 546). Selskapet har i 2020 aktivert kundeimplementeringsprosjekter for nye kunder med kr 14 064 177. Dette er en reduksjon sammenlignet med året før. Finanseringen blir kalkulert inn i prisen for løpende tjenester til kunden, men påvirker likviditeten negativt gjennom prosjektfasen.

Styret bekrefter at årsregnskapet gir et rettviseende bilde av den økonomiske stillingen 31. desember 2020.

Selskapets egenkapitalprosent utgjør 7,7 % per 31. desember 2020 (2019: 5,4 %). Økningen i egenkapitalprosent skyldes i all hovedsak reduksjon i konserngjeld.

Under henvisning til Regnskapsloven § 3-3a bekrefter styret at forutsetningen om fortsatt drift er til stede og årsregnskapet er avlagt på grunnlag av dette. Forutsetningen er basert på konsernets markedsposisjon og utsikter for fremtidig vekst, samt nåværende kontantbeholdning og egenkapitalsituasjon.

Covid 19

Selskapet har, som andre selskaper, blitt påvirket av Covid 19. Det har imidlertid ikke påvirket evnen til å levere tjenester til kunder. Selskapet har levert sine tjenester som avtalt etter en umiddelbar, problemfri implementering av hjemmekontorer for sine ansatte.

I all hovedsak har nivået på selskapets inntekter fra kunder vært opprettholdt, med unntak av noen transaksjonsbaserte variable inntekter, eksempelvis reiserefusjoner. Dette har i en viss grad blitt kompensert ved andre transaksjonsbaserte inntekter, som registrering av permitteringer av ansatte hos kunder. Det har også vært noe lavere variable inntekter på endringsprosjekter. Dette forventes å ta seg opp igjen når pandemien brenner ut. Man



forventer også som effekt av pandemien en økt etterspørsel etter outsourcing av lønns tjenester på sikt som resultat av ønske om redusert sårbarhet hos kunder.

Miljø

Arbeidsmiljøet i selskapet anses å være godt. Totalt sykefravær i 2020 var 4.1 % (2019: 5,0 %). Det meste av dette er langtidsfravær og det arbeides aktivt med å redusere dette.

Det har ikke blitt rapportert om skader eller ulykker på arbeidsplassen.

Selskapet har som mål å være en arbeidsplass der det råder full likestilling mellom kvinner og menn. Pr 31. desember 2020 hadde selskapet 123 ansatte (2019: 128 ansatte) hvorav 76 ansatte (2019: 75 ansatte) var kvinner.

Zalaris personalpolitikk er basert på lik lønn for likt arbeid. Dette innebærer at kvinner og menn har lik lønn i lik stilling gitt at andre forutsetninger er like. Zalaris HR Services Norway AS vil fortsette å etterstrebe balanse mellom kjønnene i selskapets ledelse.

Selskapet har som mål å være en arbeidsplass hvor det ikke forekommer diskriminering på grunn av nedsatt funksjonsevne. Det søker å utforme og tilrettelegge de fysiske forholdene slik at virksomhetens ulike funksjoner kan benyttes av flest mulig.

Selskapets virksomhet medfører ikke forurensning eller utslipp som kan være til skade for det ytre miljø.

Fremtidsutsikter

Etterspørselen etter selskapets tjenester innen outsourcing av HR, lønn og personalhåndtering er positiv. Selskapet har i 2020 signert forlengelse av flere langsiktige outsourcingavtaler og forventer også signering av ytterligere nye avtaler i 2021. De viktigste driverne for økt etterspørsel er økt fokus på HR og talentstyring, ønske om standardisering av prosesser samt fokus på kostnadsreduksjon. Selskapet ser også potensiale for ytterligere vekst ved å utvide tjenesteleveransen til eksisterende kunder.

Markedsrisiko

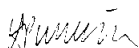
Selskapet leverer og mottar tjenester fra søsterselskap bl.a. i Norden og Baltikum. Selskapet gjør opp internt mellomværende fortløpende for å redusere risikoen forbundet med endringer i renter og valutasvingninger.

I nedgangstider er den største risikoen for Zalaris at flere store kunder nedbemanner eller legger ned virksomhet. Dette vil redusere inntektsgrunlaget for Zalaris. På den annen side anses outsourcingvirksomheten å være motsyklisk ved at flere virksomheter søker å redusere kostnader i nedgangstider og derfor setter ut tjenester som ikke er en del av kjernevirksomheten. Covid 19 pandemien øker interessen for outsourcing som Zalaris har som mål å ta sin del av.



Zalaris HR Services Norway AS har hovedfokus på å levere tjenester av høy kvalitet, samt å effektivisere de operasjonelle leveranseprosessene. Dette er et viktig bidrag for å opprettholde selskapets konkurransevne i markedet.

Oslo, 26. mai 2021

Signatur: 

E-post: hans-petter.mellerud@zalaris.com

Hans-Petter Mellerud
Styrets formann og daglig leder

Signatur: 

E-post: ocv@uniconsult.no

Ole Christian Vale
Styremedlem











NOZA Management report Styrets beretning version 1.1

Endelig revisjonsrapport

2021-05-26

Opprettet:	2021-05-26
Av:	Bjørnar Erik Jaabæk (bjornar.jaabæk@zalaris.com)
Status:	Signert
Transaksjons-ID:	CBJCHBCAABAACztcE6GYXsITCJWYfkJ2Px3tID20GOL2

"NOZA Management report Styrets beretning version 1.1"-historikk

-  Dokument opprettet av Bjørnar Erik Jaabæk (bjornar.jaabæk@zalaris.com)
2021-05-26 - 13:42:14 GMT- IP-adresse: 217.173.250.34
-  Dokument sendt via e-post til Hans-Petter Mellerud (hans-petter.mellerud@zalaris.com) for signering
2021-05-26 - 13:42:47 GMT
-  Dokument sendt via e-post til Ole Christian Vale (ocv@uniconsult.no) for signering
2021-05-26 - 13:42:47 GMT
-  E-postmelding vist av Hans-Petter Mellerud (hans-petter.mellerud@zalaris.com)
2021-05-26 - 14:06:14 GMT- IP-adresse: 81.166.185.209
-  Dokument e-signert av Hans-Petter Mellerud (hans-petter.mellerud@zalaris.com)
Signaturdato: 2021-05-26 - 14:06:26 GMT - Tidskilde: server- IP-adresse: 81.166.185.209
-  E-postmelding vist av Ole Christian Vale (ocv@uniconsult.no)
2021-05-26 - 14:33:00 GMT- IP-adresse: 84.202.71.151
-  Dokument e-signert av Ole Christian Vale (ocv@uniconsult.no)
Signaturdato: 2021-05-26 - 14:35:20 GMT - Tidskilde: server- IP-adresse: 84.202.71.151
-  Avtale fullført.
2021-05-26 - 14:35:20 GMT

