



ÅRSREGNSKAPET FOR REGNSKAPSÅRET 2023 - GENERELL INFORMASJON

Enheten

Organisasjonsnummer: 919 859 717
Organisasjonsform: Aksjeselskap
Foretaksnavn: SANDNES AUTO AS
Forretningsadresse: 9912 HESSENG

Regnskapsår

Årsregnskapets periode: 01.01.2023 - 31.12.2023

Konsern

Morselskap i konsern: Ja
Konsernregnskap lagt ved: Nei

Regnskapsregler

Regler for små foretak benyttet: Ja
Benyttet ved utarbeidelsen av årsregnskapet til selskapet: Regnskapslovens alminnelige regler

Årsregnskapet fastsatt av kompetent organ

Bekreftet av representant for selskapet: Terje Johansen
Dato for fastsettelse av årsregnskapet: 03.09.2024

Grunnlag for avgivelse

År 2023: Årsregnskapet er elektronisk innlevert
År 2022: Tall er hentet fra elektronisk innlevert årsregnskap fra 2023

Det er ikke krav til at årsregnskapet m.v. som sendes til Regnskapsregisteret er undertegnet. Kontrollen på at dette er utført ligger hos revisor/enhetens øverste organ. Sikkerheten ivaretas ved at innsender har rolle/rettighet for innsending av årsregnskapet via Altinn, og ved at det bekreftes at årsregnskapet er fastsatt av kompetent organ.

Brønnøysundregistrene, 18.07.2025



Resultatregnskap

Beløp i: NOK	Note	2023	2022
RESULTATREGNSKAP			
Inntekter			
Salgsinntekt		44 999 531	44 909 808
Annen driftsinntekt		9 303 274	7 463 296
Sum inntekter		54 302 804	52 373 104
Kostnader			
Varekostnad		35 428 733	35 414 726
Lønnskostnader	2	8 766 441	9 035 674
Ordinære avskrivninger	3	3 767 986	3 096 684
Annen driftskostnader		4 561 509	4 156 637
Sum kostnader		52 524 669	51 703 721
Driftsresultat		1 778 135	669 382
Finansinntekter og finanskostnader			
Annen renteinntekt		134 787	20 494
Annen finansinntekt		1 142	
Sum finansinntekter		135 929	20 494
Annen rentekostnad		1 291 336	670 852
Annen finanskostnad			4 316
Sum finanskostnader		1 291 336	675 168
Netto finans		-1 155 408	-654 674
Ordinært resultat før skattekostnad		622 727	14 708
Skattekostnad på resultat	5	137 104	3 235
Ordinært resultat etter skattekostnad		485 623	11 473
Årsresultat		485 623	11 473
Årsresultat etter minoritetsinteresser		485 623	11 473
Totalresultat		485 623	11 473



Resultatregnskap

Beløp i: NOK	Note	2023	2022
Overføringer og disponeringer			
Avsatt til annen egenkapital		485 623	11 473
Sum overføringer og disponeringer		485 623	11 473



Balanse

Beløp i: NOK	Note	2023	2022
BALANSE - EIENDELER			
Anleggsmidler			
Immaterielle eiendeler			
Varige driftsmidler			
Tomter og bygninger	3, 6	14 520 614	14 672 743
Transportmidler, inventar og maskiner	3, 6	16 227 205	17 118 731
Sum varige driftsmidler		30 747 819	31 791 474
Finansielle anleggsmidler			
Aksjer	9	5 774 122	5 749 122
Sum finansielle anleggsmidler		5 774 122	5 749 122
Sum anleggsmidler		36 521 941	37 540 597
Omløpsmidler			
Varer			
Sum varer	6	6 321 532	4 829 722
Fordringer			
Kundefordringer	10	5 089 979	2 666 511
Andre kortsiktige fordringer		1 322 970	486 826
Sum fordringer		6 412 949	3 153 337
Bankinnskudd, kontanter og lignende			
Bankinnskudd og kontanter	7	5 065 413	4 669 138
Sum bankinnskudd, kontanter og lignende		5 065 413	4 669 138
Sum omløpsmidler		17 799 894	12 652 196
SUM EIENDELER		54 321 835	50 192 793

BALANSE - EGENKAPITAL OG GJELD

Egenkapital



Balanse

Beløp i: NOK	Note	2023	2022
Innskutt egenkapital			
Aksjekapital	4, 8	2 750 000	2 750 000
Sum innskutt egenkapital		2 750 000	2 750 000
Opptjent egenkapital			
Annen egenkapital	8	15 712 350	15 226 727
Sum opptjent egenkapital		15 712 350	15 226 727
Sum egenkapital		18 462 350	17 976 727
Gjeld			
Langsiktig gjeld			
Utsatt skatt	5	2 733 740	2 596 636
Sum avsetninger for forpliktelser		2 733 740	2 596 636
Annen langsiktig gjeld			
Gjeld til kredittinstitusjoner	6	13 676 308	12 357 574
Sum annen langsiktig gjeld		13 676 308	12 357 574
Sum langsiktig gjeld		16 410 047	14 954 209
Kortsiktig gjeld			
Gjeld til kredittinstitusjoner	6	9 991 659	9 902 471
Leverandørgjeld	10	2 125 127	1 464 917
Betalbar skatt	5		
Skyldig offentlige avgifter		344 936	1 508 004
Annen kortsiktig gjeld	10	6 987 715	4 386 465
Sum kortsiktig gjeld		19 449 437	17 261 857
Sum gjeld		35 859 484	32 216 066
SUM EGENKAPITAL OG GJELD		54 321 835	50 192 793



Brønnøysundregistrene

ÅRSREGNSKAP FOR REGNSKAPSÅRET 2023 - GENERELL INFORMASJON

Journalnummer: 2024 751073

Enheten

Organisasjonsnummer: 919 859 717
Organisasjonsform: Aksjeselskap
Foretaksnavn: SANDNES AUTO AS
9912 HESSENG

Regnskapsår

Årsregnskapets periode: 01.01.2023 - 31.12.2023

Konsern

Morselskap i konsern: Ja
Konsernregnskap lagt ved: Nei

Regnskapsregler

Regler for små foretak benyttet: Ja
Benyttet ved utarbeidelsen av
årsregnskapet til selskapet: Regnskapslovens alminnelige regler

Årsregnskapet fastsatt av kompetent organ

Bekreftet av representant for selskapet: Terje Johansen
Dato for fastsettelse av årsregnskapet: 03.09.2024

Revisjon

Ekstern autorisert regnskapsfører har i løpet av regnskapsåret bistått ved den løpende regnskapsføringen eller utført andre tjenester for selskapet enn å utarbeide årsregnskapet: Ja

Grunnlag for avgivelse

År 2023: Årsregnskap er elektronisk innlevert.
År 2022: Tall er hentet fra elektronisk innlevert årsregnskap fra 2023.

Det er ikke krav til at årsregnskapet m.v. som sendes til Regnskapsregisteret er undertegnet. Kontrollen på at dette er utført ligger hos revisor/enhetens øverste organ. Sikkerheten ivaretas ved at innsender har rolle/rettighet for innsending av årsregnskapet via Altinn, og ved at det bekreftes at årsregnskapet er fastsatt av kompetent organ.

Brønnøysundregistrene, 03.10.2024



Organisasjonsnr: 919 859 717
SANDNES AUTO AS

RESULTATREGNSKAP

Beløp i: NOK	Note	2023	2022
RESULTATREGNSKAP			
Inntekter			
Salgsinntekt		44 999 531	44 909 808
Annen driftsinntekt		9 303 274	7 463 296
Sum inntekter		54 302 804	52 373 104
Kostnader			
Varekostnad		35 428 733	35 414 726
Lønnskostnader	2	8 766 441	9 035 674
Ordinære avskrivninger	3	3 767 986	3 096 684
Annen driftskostnader		4 561 509	4 156 637
Sum kostnader		52 524 669	51 703 721
Driftsresultat		1 778 135	669 382
Finansinntekter og finanskostnader			
Annen renteinntekt		134 787	20 494
Annen finansinntekt		1 142	
Sum finansinntekter		135 929	20 494
Annen rentekostnad		1 291 336	670 852
Annen finanskostnad			4 316
Sum finanskostnader		1 291 336	675 168
Netto finans		-1 155 408	-654 674
Ordinært resultat før skattekostnad			
Skattekostnad på resultat	5	622 727	14 708
Ordinært resultat etter skattekostnad		137 104	3 235
Årsresultat		485 623	11 473
Årsresultat etter minoritetsinteresser		485 623	11 473
Totalresultat		485 623	11 473
Overføringer og disponeringer			
Avsatt til annen egenkapital		485 623	11 473
Sum overføringer og disponeringer		485 623	11 473



Organisasjonsnr: 919 859 717
SANDNES AUTO AS

BALANSE

Beløp i: NOK **Note** **2023** **2022**

BALANSE - EIENDELER

Anleggsmidler

Immaterielle eiendeler

Varige driftsmidler

Tomter og bygninger	3, 6	14 520 614	14 672 743
Transportmidler, inventar og maskiner	3, 6	16 227 205	17 118 731
Sum varige driftsmidler		30 747 819	31 791 474

Finansielle anleggsmidler

Aksjer	9	5 774 122	5 749 122
Sum finansielle anleggsmidler		5 774 122	5 749 122

Sum anleggsmidler		36 521 941	37 540 597
--------------------------	--	-------------------	-------------------

Omløpsmidler

Varer

Sum varer	6	6 321 532	4 829 722
------------------	---	------------------	------------------

Fordringer

Kundefordringer	10	5 089 979	2 666 511
Andre kortsiktige fordringer		1 322 970	486 826
Sum fordringer		6 412 949	3 153 337

Bankinnskudd, kontanter og lignende

Bankinnskudd og kontanter	7	5 065 413	4 669 138
Sum bankinnskudd, kontanter og lignende		5 065 413	4 669 138

Sum omløpsmidler		17 799 894	12 652 196
-------------------------	--	-------------------	-------------------

SUM EIENDELER		54 321 835	50 192 793
----------------------	--	-------------------	-------------------

BALANSE - EGENKAPITAL OG GJELD

Egenkapital

Innskutt egenkapital

Aksjekapital	4, 8	2 750 000	2 750 000
Sum innskutt egenkapital		2 750 000	2 750 000

Opptjent egenkapital

Annen egenkapital	8	15 712 350	15 226 727
Sum opptjent egenkapital		15 712 350	15 226 727



Sum egenkapital		18 462 350	17 976 727
Gjeld			
Langsiktig gjeld			
Utsatt skatt	5	2 733 740	2 596 636
Sum avsetninger for forpliktelser		2 733 740	2 596 636
Annen langsiktig gjeld			
Gjeld til kredittinstitusjoner	6	13 676 308	12 357 574
Sum annen langsiktig gjeld		13 676 308	12 357 574
Sum langsiktig gjeld		16 410 047	14 954 209
Kortsiktig gjeld			
Gjeld til kredittinstitusjoner	6	9 991 659	9 902 471
Leverandørgjeld	10	2 125 127	1 464 917
Betalbar skatt	5		
Skyldig offentlige avgifter		344 936	1 508 004
Annen kortsiktig gjeld	10	6 987 715	4 386 465
Sum kortsiktig gjeld		19 449 437	17 261 857
Sum gjeld		35 859 484	32 216 066
SUM EGENKAPITAL OG GJELD		54 321 835	50 192 793



Organisasjonsnr: 919 859 717
SANDNES AUTO AS

NOTEOPPLYSNINGER - SELSKAP - alle poster oppgitt i hele tall

Note

Antall årsverk i regnskapsåret
14.00

Sum Beløp

Balanseført verdi 31.12. Varige driftsmidler Immaterielle eiend.

Konsernregnskap

Morselskapet sitt navn

Forretningskontor for morselskapet

Begrunnelse for at datterselskap er utelatt fra konsolideringen

Samlet beløp - tilknyttet selskap Årets Fjorårets

Samlet beløp - foretak i samme konsern Årets Fjorårets

Samlet beløp - foretak i samme konsern Årets Fjorårets

Samlet beløp - felles kontrollert virksomhet Årets Fjorårets

Pantstillelse Beløp

Beholdning av egne aksjer Antall Pålydende Andel av aksjek.



Tel: 91 54 42 05
Tel: 90 88 59 25
Tel: 93 45 89 98
od@drevisjon.no
mm@drevisjon.no
bd@drevisjon.no

Degerstrøms Revisjon AS
Dr. Wesselsgate 10
9900 Kirkenes
Foretaksregisteret: NO 911 879 999 MVA
www.drevisjon.no

Til generalforsamlingen i Sandnes Auto AS

Uavhengig revisors beretning

Konklusjon

Vi har revidert årsregnskapet for Sandnes Auto AS som viser et overskudd på NOK 485 623. Årsregnskapet består av balanse per 31. desember 2023, resultatregnskap for regnskapsåret avsluttet per denne datoen og noter til årsregnskapet, herunder et sammendrag av viktige regnskapsprinsipper.

Etter vår mening

- oppfyller årsregnskapet gjeldende lovkrav, og
- gir årsregnskapet et rettviseende bilde av selskapets finansielle stilling per 31. desember 2023, og av dets resultater for regnskapsåret avsluttet per denne datoen i samsvar med regnskapslovens regler og god regnskapsskikk i Norge.

Grunnlag for konklusjonen

Vi har gjennomført revisjonen i samsvar med International Standards on Auditing (ISA-ene). Våre oppgaver og plikter i henhold til disse standardene er beskrevet nedenfor under *Revisors oppgaver og plikter ved revisjonen av årsregnskapet*. Vi er uavhengige av selskapet i samsvar med kravene i relevante lover og forskrifter i Norge og International Code of Ethics for Professional Accountants (inkludert internasjonale uavhengighetsstandarder) utstedt av International Ethics Standards Board for Accountants (IESBA-reglene), og vi har overholdt våre øvrige etiske forpliktelser i samsvar med disse kravene. Innhentet revisjonsbevis er etter vår vurdering tilstrekkelig og hensiktsmessig som grunnlag for vår konklusjon.

Styrets og daglig leders ansvar for årsregnskapet

Styret og daglig leder (ledelsen) er ansvarlige for å utarbeide årsregnskapet og for at det gir et rettviseende bilde i samsvar med regnskapslovens regler og god regnskapsskikk i Norge. Ledelsen er også ansvarlig for slik internkontroll som den finner nødvendig for å kunne utarbeide et regnskap som ikke inneholder vesentlig feilinformasjon, verken som følge av misligheter eller utilsiktede feil.

Ved utarbeidelsen av årsregnskapet må ledelsen ta standpunkt til selskapets evne til fortsatt drift og opplyse om forhold av betydning for fortsatt drift. Forutsetningen om fortsatt drift skal legges til grunn for årsregnskapet så lenge det ikke er sannsynlig at virksomheten vil bli avvirket.

Revisors oppgaver og plikter ved revisjonen av årsregnskapet

Vårt mål er å oppnå betryggende sikkerhet for at årsregnskapet som helhet ikke inneholder vesentlig feilinformasjon, verken som følge av misligheter eller utilsiktede feil, og å avgi en revisjonsberetning som inneholder vår konklusjon. Betryggende sikkerhet er en høy grad av sikkerhet, men ingen garanti for at en revisjon utført i samsvar med ISA-ene, alltid vil avdekke vesentlig feilinformasjon.



Feilinformasjon kan oppstå som følge av misligheter eller utilsiktede feil. Feilinformasjon er å anse som vesentlig dersom den enkeltvis eller samlet med rimelighet kan forventes å påvirke de økonomiske beslutningene som brukerne foretar på grunnlag av årsregnskapet.

For videre beskrivelse av revisors oppgaver og plikter vises det til:
<https://revisorforeningen.no/revisjonsberetninger>

Kirkenes, 3. september 2024

Degerstrøms Revisjon AS

Mona M. Degerstrøm

Mona Mjøsund Degerstrøm

Statsautorisert revisor



Noter til regnskapet

Sandnes Auto AS

Note 1 - Regnskapsprinsipper og virkning av prinsippendringer

Årsregnskapet er satt opp i samsvar med regnskapsloven og god regnskapsskikk for små foretak. Følgende regnskapsprinsipper er anvendt:

Inntektsføring ved salg av varer skjer på leveringstidspunktet. Tjenester inntektsføres etter hvert som de leveres. Anleggsmidler balanseføres til anskaffelseskost, og nedskrives til virkelig verdi når verdifallet forventes ikke å være forbigående. Varige driftsmidler balanseføres til anskaffelseskost med fradrag for årlige avskrivninger etter en avskrivningsplan basert på en økonomisk levetid. Aksjene er vurdert til laveste av anskaffelseskost og virkelig verdi pr. 31.12. Varelager er vurdert til laveste av anskaffelseskost og virkelig verdi pr. 31.12. Kundefordringer og andre kortsiktige fordringer er vurdert til laveste av pålydende og virkelig verdi pr. 31.12.

Note 2 - Ansatte, godtgjørelser, lån til ansatte m.v.

Lønnskostnader består av følgende

poster:	2023	2022
Lønninger	8 273 108	8 553 646
Pensjonskostnader	258 488	245 317
Annen personalkostnad	234 845	236 711

Sum	8 766 441	9 035 674
-----	-----------	-----------

Antall årsverk	14	14
----------------	----	----

Selskapet er pliktig til å ha tjenstepensjonsordning etter lov om tjenstepensjon. Selskapets pensjonsordning tilfredsstiller kravene i denne lov.

Note 3 - Anleggsmidler

	Tomter/ Bygninger	Transportmidler, inventar og maskiner	Sum
Anskaffelseskost 01.01.	18 951 550	25 016 690	43 968 240
Tilgang	142 500	8 398 565	8 541 065
Avgang	0	8 787 607	8 787 607
Anskaffelseskost 31.12.	19 094 050	24 627 648	43 721 698
Akk. avskrivninger 31.12.	4 573 436	8 400 443	12 973 879
Bokført verdi pr. 31.12.	14 520 614	16 227 205	30 747 819
Årets avskrivninger	294 629	3 473 357	3 767 986
Økonomisk levetid	>50 år	3 - 5 år	
Avskrivningsplan	Lineær	Lineær	
Avskrivningssats	0 - 2 %	20,00 - 33,33 %	



Noter til regnskapet

Sandnes Auto AS

Note 4 - Antall aksjer, antall aksjeeiere m.v.

Selskapets aksjonærer	Antall aksjer	Eierandel	Stemmeandel	
er:				
Ernst Johansen	3 A-aksjer	0,03 %	0,03 %	Styrets leder
Sonja Johansen	2 A-aksjer	0,02 %	0,02 %	Nestleder
Tom Johansen	5 499 B-aksjer	19,99 %	19,99 %	Styremedlem
Mette Johansen	5 499 B-aksjer	19,99 %	19,99 %	
Truls Johansen	5 499 B-aksjer	19,99 %	19,99 %	Styremedlem
Terje Johansen	5 499 B-aksjer	19,99 %	19,99 %	Styremedlem/ Daglig leder
Marit Johansen	5 499 B-aksjer	19,99 %	19,99 %	
Sum	27 500 aksjer	100,00%	100,00%	

Aksjekapitalen på kr. 2 750 000 består av 27 500 aksjer pålydende kr. 100.

Det er 2 forskjellige aksjeklasser i selskapet. Stemmeberettiget A-aksjer og stemmeløse B-aksjer. Selskapet har 7 aksjonærer pr. 31.12.



Noter til regnskapet

Sandnes Auto AS

Note 5 - Skatt

Positive midlertidige forskjeller mellom finansregnskapet og skatteregnskapet danner grunnlaget for beregning av utsatt skatt i balansen. Negative midlertidige forskjeller som oppstår fra poster der den regnskapsmessige verdien er lavere enn den skattemessige representerer en fremtidig skattefordel. Det er brukt en skatteprosent på 22 %.

Årets skattegrunnlag:

Ordinært resultat før skattekostnad	622 727
Permanente forskjeller	473
Endring midlertidige forskjeller	-619 325
Resultat før anvendelse av underskudd	3 875
Anvendelse av fremført underskudd	-3 875
Årets skattemessige resultat	0

Positive/-negative forskjeller knyttet til:

	31.12.2022	31.12.2023	Endring
Driftsmidler	13 621 720	14 340 466	-718 746
Kundefordringer	5 316	-94 104	99 421
Sum midlertidige forskjeller	13 627 036	14 246 362	-619 325
Fremførbart underskudd	-1 824 144	-1 820 269	-3 875
Beregningsgrunnlag utsatt skatt	11 802 893	12 426 093	623 200
Utsatt skatt pr. 31.12. (22 %)	2 596 636	2 733 740	137 104

Årets skattekostnad består av:

Betalbar skatt	0
Endring i utsatt skatt	137 104
Sum skattekostnad	137 107



Noter til regnskapet

Sandnes Auto AS

Note 6 - Langsiktig gjeld og pantstillelser

Gjeld som forfaller mer enn 5 år etter regnskapsårets slutt:

	2023	2022
Gjeld til kredittinstitusjoner	3 642 171	3 642 171

Gjeld som er sikret ved pant

	2023	2022
Kassekreditt (limit 10 000 000)	13 676 308	12 357 574
Gjeld til kredittinstitusjoner	9 991 659	9 902 471
Sum	23 667 967	22 260 045

Balanseført verdi av eiendeler

pantsatt for egen gjeld

Driftsmidler	30 747 819	31 791 474
Varelager	6 321 532	4 829 722

Sum	37 069 351	36 621 196
-----	------------	------------

Det er stilt en garanti gjennom Toyota Financial Service kr. 6 695 475. Garantiene er stilt for gjenkjøpsavtaler på leasingbiler.

Note 7 - Bundne midler

I posten inngår bundne bankinnskudd med kr. 3 19 702 vedrørende ansattes skattetrekk.

Note 8 - Egenkapital

	Aksjekapital	Annen EK	Sum
Egenkapital 01.01.	2 750 000	15 226 727	17 976 727
Årets resultat	0	485 623	485 623
Egenkapital 31.12.	2 750 000	15 712 350	18 462 350

Note 9 - Datterselskap

Forretningskontor	Eier-/stemmeandel	Selsk. EK pr. 31.12.23 100%	Selsk. Res pr. 31.12.23 100%
WK Eiendom AS	Sør-Varanger	100 %	-1 035 343 182 940



Noter til regnskapet

Sandnes Auto AS

Note 10 - Mellomværende med selskap i samme konsern

	Konsernfordring		Konserngjeld	
	2023	2022	2023	2021
WK Eiendom AS	0	0	2 557 273	2 326 023

Det er inntektsført husleie for kr. 385 000 til nærstående selskap i 2023.



Resultatregnskap			
Sandnes Auto AS			
Driftsinntekter og driftskostnader	Note	2023	2022
Salgsinntekt		44 999 531	44 909 808
Annen driftsinntekt		9 303 274	7 463 296
Sum driftsinntekter		<u>54 302 804</u>	<u>52 373 104</u>
Varekostnad		35 428 733	35 414 726
Lønnskostnader	2	8 766 441	9 035 674
Ordinære avskrivninger	3	3 767 986	3 096 684
Annen driftskostnader		4 561 509	4 156 637
Sum driftskostnader		<u>52 524 669</u>	<u>51 703 721</u>
Driftsresultat		<u>1 778 135</u>	<u>669 382</u>
Finansinntekter og finanskostnader			
Renteinntekt		134 787	20 494
Annen finansinntekt		1 142	0
Rentekostnad		1 291 336	670 852
Annen finanskostnad		0	4 316
Resultat av finansposter		<u>-1 155 408</u>	<u>-654 674</u>
Resultat før skattekostnad		622 727	14 708
Skattekostnad på resultat	5	137 104	3 235
Resultat		<u>485 623</u>	<u>11 473</u>
Årsresultat		<u>485 623</u>	<u>11 473</u>
Overføringer			
Avsatt til annen egenkapital		485 623	11 473
Sum overføringer		<u>485 623</u>	<u>11 473</u>



Balanse			
Sandnes Auto AS			
Eiendeler	Note	2023	2022
Anleggsmidler			
Varige driftsmidler			
Tomter og bygninger	3, 6	14 520 614	14 672 743
Transportmidler, inventar og maskiner	3, 6	16 227 205	17 118 731
Sum varige driftsmidler		<u>30 747 819</u>	<u>31 791 474</u>
Finansielle anleggsmidler			
Aksjer	9	5 774 122	5 749 122
Sum finansielle anleggsmidler		<u>5 774 122</u>	<u>5 749 122</u>
Sum anleggsmidler		<u>36 521 941</u>	<u>37 540 597</u>
Omløpsmidler			
Varelager	6	6 321 532	4 829 722
Fordringer			
Kundefordringer	10	5 089 979	2 666 511
Andre kortsiktige fordringer		1 322 970	486 826
Sum fordringer		<u>6 412 949</u>	<u>3 153 337</u>
Bankinnskudd og kontanter	7	5 065 413	4 669 138
Sum omløpsmidler		<u>17 799 894</u>	<u>12 652 196</u>
Sum eiendeler		<u>54 321 835</u>	<u>50 192 793</u>




Balanse			
Sandnes Auto AS			
	Note	2023	2022
Egenkapital og gjeld			
Innskutt egenkapital			
Aksjekapital	4, 8	2 750 000	2 750 000
Sum innskutt egenkapital		<u>2 750 000</u>	<u>2 750 000</u>
Opptjent egenkapital			
Annen egenkapital	8	15 712 350	15 226 727
Sum opptjent egenkapital		<u>15 712 350</u>	<u>15 226 727</u>
Sum egenkapital		<u>18 462 350</u>	<u>17 976 727</u>
Gjeld			
Avsetning for forpliktelser			
Utsatt skatt	5	2 733 740	2 596 636
Sum avsetning for forpliktelser		<u>2 733 740</u>	<u>2 596 636</u>
Annen langsiktig gjeld			
Gjeld til kredittinstitusjoner	6	13 676 308	12 357 574
Sum annen langsiktig gjeld		<u>13 676 308</u>	<u>12 357 574</u>
Kortsiktig gjeld			
Gjeld til kredittinstitusjoner	6	9 991 659	9 902 471
Leverandørgjeld	10	2 125 127	1 464 917
Skyldig offentlige avgifter		344 936	1 508 004
Annen kortsiktig gjeld	10	6 987 715	4 386 465
Sum kortsiktig gjeld		<u>19 449 437</u>	<u>17 261 857</u>
Sum gjeld		<u>35 859 484</u>	<u>32 216 066</u>
Sum egenkapital og gjeld		<u>54 321 835</u>	<u>50 192 793</u>





Balanse


Sandnes Auto AS


Hesseng, 03.09.2024
Styret i Sandnes Auto AS


Ernst Johansen
styreleder


Sonja Johanne Johansen
nestleder


Tom Johansen
styremedlem


Truls Johansen
styremedlem


Terje Johansen
styremedlem/daglig leder