



ÅRSREGNSKAPET FOR REGNSKAPSÅRET 2023 - GENERELL INFORMASJON

Enheten

Organisasjonsnummer: 926 586 297
Organisasjonsform: Aksjeselskap
Foretaksnavn: BV TRAFIKKSKOLE AS
Forretningsadresse: Krokemoveien 12A
3214 SANDEFJORD

Regnskapsår

Årsregnskapets periode: 01.01.2023 - 31.12.2023

Konsern

Morselskap i konsern: Nei

Regnskapsregler

Regler for små foretak benyttet: Ja
Benyttet ved utarbeidelsen av årsregnskapet til selskapet: Regnskapslovens alminnelige regler

Årsregnskapet fastsatt av kompetent organ

Bekreftet av representant for selskapet: Bjørn Vidar Rockabilly Damgård
Dato for fastsettelse av årsregnskapet: 02.04.2024

Grunnlag for avgivelse

År 2023: Årsregnskapet er elektronisk innlevert
År 2022: Tall er hentet fra elektronisk innlevert årsregnskap fra 2023

Det er ikke krav til at årsregnskapet m.v. som sendes til Regnskapsregisteret er undertegnet. Kontrollen på at dette er utført ligger hos revisor/enhetens øverste organ. Sikkerheten ivaretas ved at innsender har rolle/rettighet for innsending av årsregnskapet via Altinn, og ved at det bekreftes at årsregnskapet er fastsatt av kompetent organ.

Brønnøysundregistrene, 20.04.2025



Resultatregnskap

Beløp i: NOK	Note	2023	2022
RESULTATREGNSKAP			
Inntekter			
Salgsinntekt		6 761 342	6 785 669
Annen driftsinntekt		54 916	215 059
Sum inntekter		6 816 258	7 000 728
Kostnader			
Varekostnad		390 678	503 652
Lønnskostnad	1	3 679 064	3 420 222
Avskrivning av driftsmidler og immaterielle eiendeler	2	471 886	350 854
Annen driftskostnad		2 007 918	2 196 910
Sum kostnader		6 549 545	6 471 639
Driftsresultat		266 713	529 090
Finansinntekter og finanskostnader			
Annen renteinntekt		9 134	9 429
Annen finansinntekt			1 150
Sum finansinntekter		9 134	10 579
Annen rentekostnad		28 270	6 927
Sum finanskostnader		28 270	6 927
Netto finans		-19 136	3 653
Ordinært resultat før skattekostnad		247 577	532 742
Skattekostnad på resultat	3	54 468	124 179
Ordinært resultat etter skattekostnad		193 109	408 563
Årsresultat	4	193 109	408 563
Årsresultat etter minoritetsinteresser		193 109	408 563
Totalresultat		193 109	408 563
Overføringer og disponeringer			



Resultatregnskap

Beløp i: NOK	Note	2023	2022
Avgitt konsernbidrag		318 830	357 002
Avsatt til annen egenkapital		-125 721	51 561
Sum overføringer og disponeringer		193 109	408 563



Balanse

Beløp i: NOK	Note	2023	2022
BALANSE - EIENDELER			
Anleggsmidler			
Immaterielle eiendeler			
Utsatt skattefordel	3	57 742	22 283
Sum immaterielle eiendeler		57 742	22 283
Varige driftsmidler			
Tomter, bygninger o.a. fast eiendom	2		
Maskiner og anlegg	2		
Skip og flytende installasjoner	2		
Driftsløsøre, inventar o.a. utstyr	2	760 699	979 669
Sum varige driftsmidler	2, 5	760 699	979 669
Finansielle anleggsmidler			
Lån til foretak i samme konsern	6	461 354	
Sum finansielle anleggsmidler		461 354	
Sum anleggsmidler		1 279 795	1 001 952
Omløpsmidler			
Varer			
Fordringer			
Kundefordringer		43 280	38 872
Andre kortsiktige fordringer		4 933	42 819
Sum fordringer		48 213	81 691
Bankinnskudd, kontanter og lignende			
Bankinnskudd, kontanter o.l.	7	792 730	1 161 920
Sum bankinnskudd, kontanter og lignende		792 730	1 161 920
Sum omløpsmidler		840 942	1 243 612
SUM EIENDELER		2 120 738	2 245 564



Balanse

Beløp i: NOK	Note	2023	2022
BALANSE - EGENKAPITAL OG GJELD			
Egenkapital			
Innskutt egenkapital			
Aksjekapital	8	30 000	30 000
Beholdning av egne aksjer	8		
Sum innskutt egenkapital		30 000	30 000
Opptjent egenkapital			
Annen egenkapital		195 841	321 562
Sum opptjent egenkapital		195 841	321 562
Sum egenkapital	4	225 841	351 562
Gjeld			
Langsiktig gjeld			
Utsatt skatt	3		
Annen langsiktig gjeld			
Gjeld til kredittinstitusjoner	5	396 919	282 713
Langsiktig konserngjeld	6		24 284
Sum annen langsiktig gjeld		396 919	306 996
Sum langsiktig gjeld		396 919	306 996
Kortsiktig gjeld			
Leverandørgjeld		195 223	434 139
Betalbar skatt	3		
Skyldig offentlige avgifter		234 199	128 093
Kortsiktig konserngjeld	6	408 757	457 695
Annen kortsiktig gjeld		659 798	567 079
Sum kortsiktig gjeld		1 497 978	1 587 006
Sum gjeld		1 894 897	1 894 002
SUM EGENKAPITAL OG GJELD		2 120 738	2 245 564
POSTER UTENOM BALANSEN			
Garantistillelser	5		



Balanse

Beløp i: NOK	Note	2023	2022
Pantstillelser	5		



Brønnøysundregistrene

ÅRSREGNSKAP FOR REGNSKAPSÅRET 2023 - GENERELL INFORMASJON

Journalnummer: 2024 346306

Enheten

Organisasjonsnummer: 926 586 297
Organisasjonsform: Aksjeselskap
Foretaksnavn: BV TRAFIKKSKOLE AS
Forretningsadresse: Krokemoveien 12A
3214 SANDEFJORD

Regnskapsår

Årsregnskapets periode: 01.01.2023 - 31.12.2023

Konsern

Morselskap i konsern: Nei

Regnskapsregler

Regler for små foretak benyttet: Ja
Benyttet ved utarbeidelsen av
årsregnskapet til selskapet: Regnskapslovens alminnelige regler

Årsregnskapet fastsatt av kompetent organ

Bekreftet av representant for selskapet: Bjørn Vidar Rockabilly Damgård
Dato for fastsettelse av årsregnskapet: 02.04.2024

Grunnlag for avgivelse

År 2023: Årsregnskap er elektronisk innlevert.
År 2022: Tall er hentet fra elektronisk innlevert årsregnskap fra 2023.

Det er ikke krav til at årsregnskapet m.v. som sendes til Regnskapsregisteret er undertegnet. Kontrollen på at dette er utført ligger hos revisor/enhetens øverste organ. Sikkerheten ivaretas ved at innsender har rolle/rettighet for innsending av årsregnskapet via Altinn, og ved at det bekreftes at årsregnskapet er fastsatt av kompetent organ.

Brønnøysundregistrene, 10.04.2024



Organisasjonsnr: 926 586 297
BV TRAFIKKSKOLE AS

RESULTATREGNSKAP

Beløp i: NOK	Note	2023	2022
RESULTATREGNSKAP			
Inntekter			
Salgsinntekt		6 761 342	6 785 669
Annen driftsinntekt		54 916	215 059
Sum inntekter		6 816 258	7 000 728
Kostnader			
Varekostnad		390 678	503 652
Lønnskostnad	1	3 679 064	3 420 222
Avskrivning av driftsmidler og immaterielle eiendeler	2	471 886	350 854
Annen driftskostnad		2 007 918	2 196 910
Sum kostnader		6 549 545	6 471 639
Driftsresultat		266 713	529 090
Finansinntekter og finanskostnader			
Annen renteinntekt		9 134	9 429
Annen finansinntekt			1 150
Sum finansinntekter		9 134	10 579
Annen rentekostnad		28 270	6 927
Sum finanskostnader		28 270	6 927
Netto finans		-19 136	3 653
Ordinært resultat før skattekostnad			
Skattekostnad på resultat	3	247 577	532 742
Ordinært resultat etter skattekostnad		193 109	408 563
Årsresultat	4	193 109	408 563
Årsresultat etter minoritetsinteresser		193 109	408 563
Totalresultat		193 109	408 563
Overføringer og disponeringer			
Avgitt konsernbidrag		318 830	357 002
Avsatt til annen egenkapital		-125 721	51 561
Sum overføringer og disponeringer		193 109	408 563



Organisasjonsnr: 926 586 297
BV TRAFIKKSKOLE AS

BALANSE

Beløp i: NOK	Note	2023	2022
BALANSE - EIENDELER			
Anleggsmidler			
Immaterielle eiendeler			
Utsatt skattefordel	3	57 742	22 283
Sum immaterielle eiendeler		57 742	22 283
Varige driftsmidler			
Tomter, bygninger o.a. fast eiendom	2		
Maskiner og anlegg	2		
Skip og flytende installasjoner	2		
Driftsløsøre, inventar o. a. utstyr	2	760 699	979 669
Sum varige driftsmidler	2, 5	760 699	979 669
Finansielle anleggsmidler			
Lån til foretak i samme konsern	6	461 354	
Sum finansielle anleggsmidler		461 354	
Sum anleggsmidler		1 279 795	1 001 952
Omløpsmidler			
Varer			
Fordringer			
Kundefordringer		43 280	38 872
Andre kortsiktige fordringer		4 933	42 819
Sum fordringer		48 213	81 691
Bankinnskudd, kontanter og lignende			
Bankinnskudd, kontanter o. l.	7	792 730	1 161 920
Sum bankinnskudd, kontanter og lignende		792 730	1 161 920
Sum omløpsmidler		840 942	1 243 612
SUM EIENDELER		2 120 738	2 245 564

BALANSE - EGENKAPITAL OG GJELD

Egenkapital



Innskutt egenkapital			
Aksjekapital	8	30 000	30 000
Beholdning av egne aksjer	8		
Sum innskutt egenkapital		30 000	30 000
Opptjent egenkapital			
Annen egenkapital		195 841	321 562
Sum opptjent egenkapital		195 841	321 562
Sum egenkapital	4	225 841	351 562
Gjeld			
Langsiktig gjeld			
Utsatt skatt	3		
Annen langsiktig gjeld			
Gjeld til			
kredittinstitusjoner	5	396 919	282 713
Langsiktig konserngjeld	6		24 284
Sum annen langsiktig gjeld		396 919	306 996
Sum langsiktig gjeld		396 919	306 996
Kortsiktig gjeld			
Leverandørgjeld		195 223	434 139
Betalbar skatt	3		
Skyldig offentlige avgifter		234 199	128 093
Kortsiktig konserngjeld	6	408 757	457 695
Annen kortsiktig gjeld		659 798	567 079
Sum kortsiktig gjeld		1 497 978	1 587 006
Sum gjeld		1 894 897	1 894 002
SUM EGENKAPITAL OG GJELD		2 120 738	2 245 564
POSTER UTENOM BALANSEN			
Garantistillelser	5		
Pantstillelser	5		



Organisasjonsnr: 926 586 297
BV TRAFIKKSKOLE AS

NOTEOPPLYSNINGER - SELSKAP - alle poster oppgitt i hele tall

Note

Antall årsverk i regnskapsåret
5.00

<u>Sum</u>	<u>Beløp</u>
<u>Balanseført verdi 31.12.</u>	<u>Varige driftsmidler Immaterielle eiend.</u>

Konsernregnskap

Morselskapet sitt navn

Forretningskontor for morselskapet

Begrunnelse for at datterselskap er utelatt fra konsolideringen

<u>Samlet beløp - tilknyttet selskap</u>	<u>Årets</u>	<u>Fjorårets</u>
--	--------------	------------------

<u>Samlet beløp - foretak i samme konsern</u>	<u>Årets</u>	<u>Fjorårets</u>
---	--------------	------------------

<u>Samlet beløp - foretak i samme konsern</u>	<u>Årets</u>	<u>Fjorårets</u>
---	--------------	------------------

<u>Samlet beløp - felles kontrollert virksomhet</u>	<u>Årets</u>	<u>Fjorårets</u>
---	--------------	------------------

<u>Pantstillelse</u>	<u>Beløp</u>
----------------------	--------------

<u>Beholdning av egne aksjer</u>	<u>Antall</u>	<u>Pålydende</u>	<u>Andel av aksjek.</u>
----------------------------------	---------------	------------------	-------------------------



revisjon & rådgivning



Bypass Signing
Trond Gjelstad
2024-04-02

Til generalforsamlingen i BV TRAFIKKSKOLE AS

Uavhengig revisors beretning for 2023

Konklusjon

Vi har revidert BV TRAFIKKSKOLE AS sitt årsregnskap som viser et overskudd på kr 193.109. Årsregnskapet består av balanse per 31. desember 2023, resultatregnskap for regnskapsåret avsluttet per denne datoen og noter til årsregnskapet, herunder et sammendrag av viktige regnskapsprinsipper.

Etter vår mening

- oppfyller årsregnskapet gjeldende lovkrav, og
- gir årsregnskapet et rettviseende bilde av selskapets finansielle stilling per 31. desember 2023 og av dets resultat for regnskapsåret avsluttet per denne datoen i samsvar med regnskapslovens regler og god regnskapsskikk i Norge.

Grunnlag for konklusjonen

Vi har gjennomført revisjonen i samsvar med de internasjonale revisjonsstandardene International Standards on Auditing (ISA-ene). Våre oppgaver og plikter i henhold til disse standardene er beskrevet nedenfor under Revisors oppgaver og plikter ved revisjonen av årsregnskapet. Vi er uavhengige av selskapet slik det kreves i lov, forskrift og International Code of Ethics for Professional Accountants (inkludert internasjonale uavhengighetsstandarder) utstedt av the International Ethics Standards Board for Accountants (IESBA-reglene), og vi har overholdt våre øvrige etiske forpliktelser i samsvar med disse kravene. Innhentet revisjonsbevis er etter vår vurdering tilstrekkelig og hensiktsmessig som grunnlag for vår konklusjon.

Ledelsens ansvar for årsregnskapet

Ledelsen (styret og daglig leder) er ansvarlig for å utarbeide årsregnskapet og for at det gir et rettviseende bilde i samsvar med regnskapslovens regler og god regnskapsskikk i Norge. Ledelsen er også ansvarlig for slik intern kontroll som den finner nødvendig for å kunne utarbeide et årsregnskap som ikke inneholder vesentlig feilinformasjon, verken som følge av misligheter eller utilsiktede feil.

Ved utarbeidelsen av årsregnskapet må ledelsen ta standpunkt til selskapets evne til fortsatt drift og opplyse om forhold av betydning for fortsatt drift. Forutsetningen om fortsatt drift skal legges til grunn for årsregnskapet så lenge det ikke er sannsynlig at virksomheten vil bli avvirket.

Side 1 av 2

HLO revisjon & rådgivning AS

Kirkegata 10 | NO-3211 Sandefjord | Telefon: +47 33 42 68 00

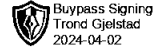
Bank: 6272.05.00561 | Foretaksregisteret: NO 989 027 654 MVA | hlo@hlo.no | www.hlo.no



Medlem av Den norske Revisorforening



revisjon & rådgivning



Revisors oppgaver og plikter ved revisjonen av årsregnskapet


Vårt mål er å oppnå betryggende sikkerhet for at årsregnskapet som helhet ikke inneholder vesentlig feilinformasjon, verken som følge av misligheter eller utilsiktede feil, og å avgi en revisjonsberetning som inneholder vår konklusjon. Betryggende sikkerhet er en høy grad av sikkerhet, men ingen garanti for at en revisjon utført i samsvar med ISA-ene, alltid vil avdekke vesentlig feilinformasjon som eksisterer. Feilinformasjon kan oppstå som følge av misligheter eller utilsiktede feil. Feilinformasjon blir vurdert som vesentlig dersom den enkeltvis eller samlet med rimelighet kan forventes å påvirke økonomiske beslutninger som brukerne foretar basert på årsregnskapet for BV TRAFIKKSKOLE AS.

For videre beskrivelse av revisors oppgaver og plikter vises det til:
<https://revisorforeningen.no/revisjonsberetninger>

Sandefjord, 02. april 2024
HLO revisjon & rådgivning AS

Trond Gjelstad
statsautorisert revisor
(elektronisk signert)





Årsregnskap 2023

Bv Trafikkskole AS

Resultatregnskap
Balanse
Noter til regnskapet
Revisjonsberetning

Org.nr.: 926 586 297



RESULTATREGNSKAP

BV TRAFIKKSKOLE AS

DRIFTSINNEKTER OG DRIFTSKOSTNADER	Note	2023	2022
Salgsinntekt		6 761 342	6 785 669
Annen driftsinntekt		54 916	215 059
Sum driftsinntekter		6 816 258	7 000 728
Varekostnad		390 678	503 652
Lønnskostnad	1	3 679 064	3 420 222
Avskrivning av driftsmidler og immaterielle eiendeler	2	471 886	350 854
Annen driftskostnad		2 007 918	2 196 910
Sum driftskostnader		6 549 545	6 471 639
Driftsresultat		266 713	529 090
FINANSINNEKTER OG FINANSKOSTNADER			
Annen renteinntekt		9 134	9 429
Annen finansinntekt		0	1 150
Annen rentekostnad		28 270	6 927
Resultat av finansposter		-19 136	3 653
Resultat før skattekostnad		247 577	532 742
Skattekostnad på resultat	3	54 468	124 179
Årsresultat	4	193 109	408 563
OVERFØRINGER			
Avsatt konsernbidrag		318 830	357 002
Avsatt til annen egenkapital		-125 721	51 561
Sum overføringer		193 109	408 563



BALANSE

BV TRAFIKKSKOLE AS

EIENDELER	Note	2023	2022
ANLEGGSMIDLER			
IMMATERIELLE EIENDELER			
Utsatt skattefordel	3	57 742	22 283
Sum immaterielle eiendeler		57 742	22 283
VARIGE DRIFTSMIDLER			
Driftsløsøre, inventar o.a. utstyr	2	760 699	979 669
Sum varige driftsmidler	2, 5	760 699	979 669
FINANSIELLE ANLEGGSMIDLER			
Lån til foretak i samme konsern	6	461 354	0
Sum finansielle anleggsmidler		461 354	0
Sum anleggsmidler		1 279 795	1 001 952
OMLØPSMIDLER			
FORDRINGER			
Kundefordringer		43 280	38 872
Andre kortsiktige fordringer		4 933	42 819
Sum fordringer		48 213	81 691
INVESTERINGER			
Bankinnskudd, kontanter o.l.	7	792 730	1 161 920
Sum omløpsmidler		840 942	1 243 612
Sum eiendeler		2 120 738	2 245 564



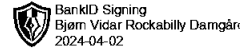
BALANSE

BV TRAFIKKSKOLE AS

EGENKAPITAL OG GJELD	Note	2023	2022
EGENKAPITAL			
INNSKUTT EGENKAPITAL			
Aksjekapital	8	30 000	30 000
Sum innskutt egenkapital		30 000	30 000
OPPTJENT EGENKAPITAL			
Annen egenkapital		195 841	321 562
Sum opptjent egenkapital		195 841	321 562
Sum egenkapital	4	225 841	351 562
GJELD			
AVSETNING FOR FORPLIKTELSE			
ANNEN LANGSIKTIG GJELD			
Gjeld til kredittinstitusjoner	5	396 919	282 713
Langsiktig konserngjeld	6	0	24 284
Sum annen langsiktig gjeld		396 919	306 996
KORTSIKTIG GJELD			
Leverandørgjeld		195 223	434 139
Skyldig offentlige avgifter		234 199	128 093
Konserngjeld	6	408 757	457 695
Annen kortsiktig gjeld		659 798	567 079
Sum kortsiktig gjeld		1 497 978	1 587 006
Sum gjeld		1 894 897	1 894 002
Sum egenkapital og gjeld		2 120 738	2 245 564

Sandefjord, 02.04.2024
Styret i Bv Trafikkskole AS

Bjørn Vidar Rockabilly Damgård
styreleder/daglig leder



Regnskapsprinsipper

Årsregnskapet er satt opp i samsvar med regnskapsloven og NRS 8 - God regnskapsskikk for små foretak.

DRIFTSINNTEKTER

Tjenester inntektsføres etter hvert som de leveres.

SKATT

Skattekostnaden i resultatregnskapet omfatter både periodens betalbare skatt og endring i utsatt skatt. Utsatt skatt er beregnet med 22 % på grunnlag av de midlertidige forskjeller som eksisterer mellom regnskapsmessige og skattemessige verdier, samt ligningsmessig underskudd til fremføring ved utgangen av regnskapsåret. Skatteøkende og skattereduserende midlertidige forskjeller som reverserer eller kan reverseres i samme periode er utlignet og nettoført.

KLASSIFISERING OG VURDERING AV ANLEGGSMIDLER

Anleggsmidler omfatter eiendeler bestemt til varig eie og bruk. Anleggsmidler er vurdert til anskaffelseskost. Varige driftsmidler balanseføres og avskrives over driftsmidlets økonomiske levetid.

KLASSIFISERING OG VURDERING AV OMLØPSMIDLER

Omløpsmidler og kortsiktig gjeld omfatter normalt poster som forfaller til betaling innen ett år etter balansedagen, samt poster som knytter seg til varekretsløpet. Omløpsmidler vurderes til laveste verdi av anskaffelseskost og virkelig verdi.

FORDRINGER


Kundefordringer og andre fordringer oppføres til pålydende etter fradrag for avsetning til forventet tap. Avsetning til tap gjøres på grunnlag av en individuell vurdering av de enkelte fordringene.

Note 1 Lønnskostnader og antall årsverk

LØNSKOSTNADER

	2023	2022
Lønninger	3 141 384	2 844 650
Arbeidsgiveravgift	453 835	458 360
Pensjonskostnader	47 426	46 623
Andre ytelser	36 419	70 589
Sum	3 679 064	3 420 222

Selskapet har i 2023 sysselsatt 5 årsverk.



BankID Signing
Bjørn Vidar Rockabilly Damgård
2024-04-02

Note 2 Anleggsmidler

	Driftsløstøre, inventar ol.	Sum
Anskaffelseskost pr. 01.01.23	1 868 644	1 868 644
+ Tilgang kjøpte driftsmidler	280 000	280 000
- Avgang i året	184 900	184 900
= Anskaffelseskost 31.12.23	1 963 744	1 963 744
Akkumulerte avskrivninger 31.12.23	1 203 045	1 203 045
= Bokført verdi 31.12.23	760 699	760 699
Årets ordinære avskrivninger	471 886	471 886
Økonomisk levetid	3-5 år	

Note 3 Skatt

Årets skattekostnad	2023	2022
Resultatført skatt på ordinært resultat:		
Betalbar skatt	89 927	100 693
Endring i utsatt skattefordel	-35 459	23 486
Skattekostnad ordinært resultat	54 468	124 179
Skattepliktig inntekt:		
Resultat før skatt	247 577	532 743
Permanente forskjeller	0	31 712
Endring i midlertidige forskjeller	161 180	-106 759
Avgitt konsernbidrag	-408 757	-457 695
Skattepliktig inntekt	0	1
Betalbar skatt i balansen:		
Betalbar skatt på årets resultat	89 927	0
Betalbar skatt på avgitt konsernbidrag	-89 927	0
Sum betalbar skatt i balansen	0	0

Skatteeffekten av midlertidige forskjeller som har gitt opphav til utsatt skatt og utsatte skattefordeler, spesifisert på typer av midlertidige forskjeller

	2023	2022	Endring
Varige driftsmidler	-262 463	-101 283	161 180
Sum	-262 463	-101 283	161 180
Grunnlag for utsatt skattefordel	-262 463	-101 283	161 180
Utsatt skattefordel (22 %)	-57 742	-22 282	35 460



Note 4 Egenkapital

	Aksjekapital	Overkurs	Annen Innskutt egenkapital	Annen egenkapital	Sum egenkapital
Pr. 31.12.2022	30 000	0	0	321 562	351 562
Årets resultat				193 109	193 109
Konsernbidrag avgitt				-318 830	-318 830
Pr 31.12.2023	30 000	0	0	195 841	225 841

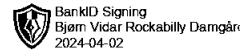
Note 5 Pantstillelser og garantier

	31.12.2023	31.12.2022
Pantsikret gjeld, pantstillelser og garantier		
Langsiktig gjeld til kredittinstitusjoner	396 919	282 713
Sum	396 919	282 713
Regnskapsført verdi av pantsikrede eiendeler		
Driftstilbehør	480 173	387 506
Sum	480 173	387 506

Selskapets motorvogner er stilt som realkausjon for inntil kr. 2 000 000 for lån gitt til morselskapet BV-Holding AS.

Note 6 Mellomværende med selskap i samme konsern

	2023	2022
Langsiktige fordringer på foretak i samme konsern, TS og FKV		
Fordring på BV-Holding AS (mor)	461 354	0
Sum	461 354	0
Langsiktig gjeld til foretak i samme konsern, TS og FKV		
Gjeld til BV-Holding AS	0	24 284
Sum	0	24 284
Kortsiktig gjeld til foretak i samme konsern, TS og FKV		
Gjeld til BV-Holding AS (mor)konsernbidrag	408 757	457 695
Sum	408 757	457 695



Note 7 Bankinnskudd

Innestående midler på skattetrekkkonto (bundne midler) er på kr. 136 816.

Note 8 Aksjonærer

Aksjekapitalen i Bv Trafikkskole AS pr. 31.12 består av:

	Antall	Pålydende	Bokført
Ordinære aksjer	30	1 000,0	30 000
Sum	30		30 000

Eierstruktur

Aksjonærer i % pr. 31.12:

	Ordinære	Eierandel	Stemmeandel
BV-HOLDING AS	30	100,0	100,0