



ÅRSREGNSKAPET FOR REGNSKAPSÅRET 2020 - GENERELL INFORMASJON

Enheten

Organisasjonsnummer: 916 485 840
Organisasjonsform: Aksjeselskap
Foretaksnavn: TGI HOLDING AS
Forretningsadresse: Vestheimvegen 15
4250 KOPERVIK

Regnskapsår

Årsregnskapets periode: 01.01.2020 - 31.12.2020

Konsern

Morselskap i konsern: Nei

Regnskapsregler

Regler for små foretak benyttet: Ja
Benyttet ved utarbeidelsen av årsregnskapet til selskapet: Regnskapslovens alminnelige regler

Årsregnskapet fastsatt av kompetent organ

Bekreftet av representant for selskapet: Thomas Garvik
Dato for fastsettelse av årsregnskapet: 11.08.2021

Grunnlag for avgivelse

År 2020: Årsregnskapet er elektronisk innlevert
År 2019: Tall er hentet fra elektronisk innlevert årsregnskap fra 2020

Det er ikke krav til at årsregnskapet m.v. som sendes til Regnskapsregisteret er undertegnet. Kontrollen på at dette er utført ligger hos revisor/enhetens øverste organ. Sikkerheten ivaretas ved at innsender har rolle/rettighet for innsending av årsregnskapet via Altinn, og ved at det bekreftes at årsregnskapet er fastsatt av kompetent organ.

Brønnøysundregistrene, 12.07.2022



Resultatregnskap

Beløp i: NOK	Note	2020	2019
RESULTATREGNSKAP			
Kostnader			
Lønnskostnad	2		
Annen driftskostnad	2	2 103	
Sum kostnader		2 103	
Driftsresultat		-2 103	
Finansinntekter og finanskostnader			
Inntekt på investering i datterselskap	4	1 800 000	
Annen renteinntekt		66 892	7
Annen finansinntekt	7	18 539	
Verdiøkning markedsbaserte omløpsmidler		8 616	
Sum finansinntekter		1 894 046	7
Annen finanskostnad	7		
Netto finans		1 894 046	7
Ordinært resultat før skattekostnad		1 891 944	7
Skattekostnad på ordinært resultat	5	26 177	2
Ordinært resultat etter skattekostnad		1 865 767	5
Årsresultat		1 865 767	5
Årsresultat etter minoritetsinteresser		1 865 767	5
Totalresultat		1 865 767	5
Overføringer og disponeringer			
Overført annen egenkapital	3	1 865 767	5
Sum overføringer og disponeringer		1 865 767	5



Balanse

Beløp i: NOK	Note	2020	2019
BALANSE - EIENDELER			
Anleggsmidler			
Immaterielle eiendeler			
Finansielle anleggsmidler			
Investeringer i aksjer og andeler	4	3 441 366	951 366
Sum finansielle anleggsmidler		3 441 366	951 366
Sum anleggsmidler		3 441 366	951 366
Omløpsmidler			
Varer			
Fordringer			
Andre kortsiktige fordringer	6	300 000	1 200 000
Sum fordringer		300 000	1 200 000
Investeringer			
Markedsbaserte aksjer	7	301 264	
Markedsbaserte obligasjoner	7		
Andre markedsbaserte finansielle instrumenter	7		
Sum investeringer		301 264	
Bankinnskudd, kontanter og lignende			
Bankinnskudd, kontanter o.l.		1 005 609	14 933
Sum bankinnskudd, kontanter og lignende		1 005 609	14 933
Sum omløpsmidler		1 606 872	1 214 933
SUM EIENDELER		5 048 238	2 166 299

BALANSE - EGENKAPITAL OG GJELD

Egenkapital

Innskutt egenkapital



Balanse

Beløp i: NOK	Note	2020	2019
Aksjekapital	3	60 000	60 000
Overkurs		915 700	915 700
Sum innskutt egenkapital		975 700	975 700
Opptjent egenkapital			
Annen egenkapital	3	3 056 361	1 190 594
Sum opptjent egenkapital		3 056 361	1 190 594
Sum egenkapital		4 032 061	2 166 294
Sum langsiktig gjeld		0	0
Kortsiktig gjeld			
Betalbar skatt	5	26 177	5
Annen kortsiktig gjeld		990 000	
Sum kortsiktig gjeld		1 016 177	5
Sum gjeld		1 016 177	5
SUM EGENKAPITAL OG GJELD		5 048 238	2 166 299



Brønnøysundregistrene

ÅRSREGNSKAP FOR REGNSKAPSÅRET 2020 - GENERELL INFORMASJON

Journalnummer: 2021 642121

Enheten

Organisasjonsnummer: 916 485 840
Organisasjonsform: Aksjeselskap
Foretaksnavn: TGI HOLDING AS
Forretningsadresse: Vestheimvegen 15
4250 KOPERVIK

Regnskapsår

Årsregnskapets periode: 01.01.2020 - 31.12.2020

Konsern

Morselskap i konsern: Nei

Regnskapsregler

Regler for små foretak benyttet: Ja
Benyttet ved utarbeidelsen av
årsregnskapet til selskapet: Regnskapslovens alminnelige regler

Årsregnskapet fastsatt av kompetent organ

Bekreftet av representant for selskapet: Thomas Garvik
Dato for fastsettelse av årsregnskapet: 11.08.2021

Revisjon

Selskapet har besluttet at årsregnskapet
ikke skal revideres: Ja
Årsregnskapet er utarbeidet av ekstern
autorisert regnskapsfører: Ja

Grunnlag for avgivelse

År 2020: Årsregnskap er elektronisk innlevert.
År 2019: Tall er hentet fra elektronisk innlevert årsregnskap fra 2020.

Det er ikke krav til at årsregnskapet m.v. som sendes til Regnskapsregisteret er undertegnet. Kontrollen på at dette er utført ligger hos revisor/enhetens øverste organ. Sikkerheten ivaretas ved at innsender har rolle/rettighet for innsending av årsregnskapet via Altinn, og ved at det bekreftes at årsregnskapet er fastsatt av kompetent organ.

Brønnøysundregistrene, 18.08.2021



Organisasjonsnr: 916 485 840
TGI HOLDING AS

RESULTATREGNSKAP

Beløp i: NOK	Note	2020	2019
RESULTATREGNSKAP			
Kostnader			
Lønnskostnad	2		
Annen driftskostnad	2	2 103	
Sum kostnader		2 103	
Driftsresultat		-2 103	
Finansinntekter og finanskostnader			
Inntekt på investering i datterselskap	4	1 800 000	
Annen renteinntekt		66 892	7
Annen finansinntekt	7	18 539	
Verdiøkning markedsbaserte omløpsmidler		8 616	
Sum finansinntekter		1 894 046	7
Annen finanskostnad	7		
Netto finans		1 894 046	7
Ordinært resultat før skattekostnad			
Skattekostnad på ordinært resultat	5	26 177	2
Ordinært resultat etter skattekostnad		1 865 767	5
Årsresultat		1 865 767	5
Årsresultat etter minoritetsinteresser		1 865 767	5
Totalresultat		1 865 767	5
Overføringer og disponeringer			
Overført annen egenkapital	3	1 865 767	5
Sum overføringer og disponeringer		1 865 767	5



Organisasjonsnr: 916 485 840
TGI HOLDING AS

BALANSE

Beløp i: NOK

Note	2020	2019
------	------	------

BALANSE - EIENDELER

Anleggsmidler

Immaterielle eiendeler

Finansielle anleggsmidler

Investeringer i aksjer og andeler	4	3 441 366	951 366
Sum finansielle anleggsmidler		3 441 366	951 366
Sum anleggsmidler		3 441 366	951 366

Omløpsmidler

Varer

Fordringer

Andre kortsiktige fordringer	6	300 000	1 200 000
Sum fordringer		300 000	1 200 000

Investeringer

Markedsbaserte aksjer	7	301 264	
Markedsbaserte obligasjoner	7		
Andre markedsbaserte finansielle instrumenter	7		
Sum investeringer		301 264	

Bankinnskudd, kontanter og lignende

Bankinnskudd, kontanter o. l.		1 005 609	14 933
Sum bankinnskudd, kontanter og lignende		1 005 609	14 933

Sum omløpsmidler		1 606 872	1 214 933
------------------	--	-----------	-----------

SUM EIENDELER		5 048 238	2 166 299
---------------	--	-----------	-----------

BALANSE - EGENKAPITAL OG GJELD

Egenkapital

Innskutt egenkapital

Aksjekapital	3	60 000	60 000
Overkurs		915 700	915 700
Sum innskutt egenkapital		975 700	975 700

Opptjent egenkapital



Annen egenkapital	3	3 056 361	1 190 594
Sum opptjent egenkapital		3 056 361	1 190 594
Sum egenkapital		4 032 061	2 166 294
Sum langsiktig gjeld		0	0
Kortsiktig gjeld			
Betalbar skatt		26 177	5
Annen kortsiktig gjeld	5	990 000	
Sum kortsiktig gjeld		1 016 177	5
Sum gjeld		1 016 177	5
SUM EGENKAPITAL OG GJELD		5 048 238	2 166 299



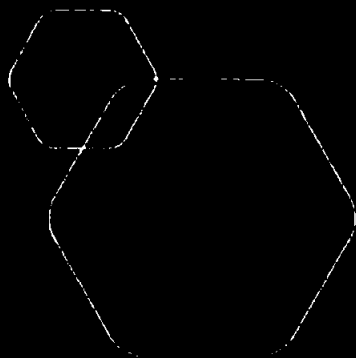
Organisasjonsnr: 916 485 840
TGI HOLDING AS

NOTEOPPLYSNINGER - SELSKAP - alle poster oppgitt i hele tall

Note

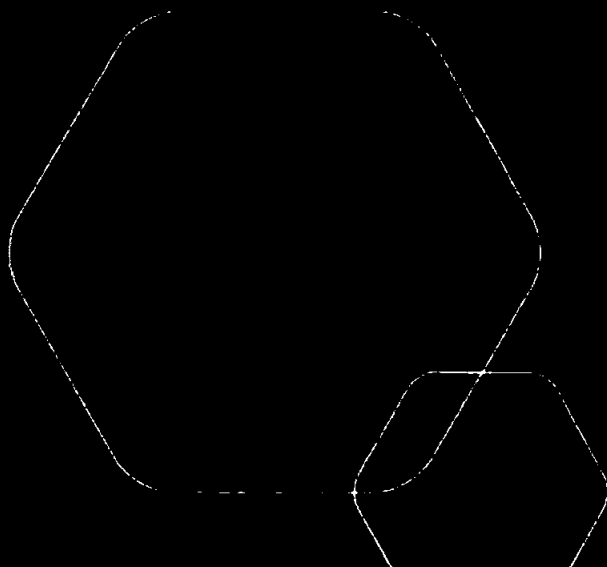
Antall årsverk i regnskapsåret

Virksomheten har hatt følgende antall årsverk:
0.00



Årsregnskap 2020 TGI Holding AS

Resultatregnskap
Balanse
Noter til regnskapet



Org.nr.: 916 485 840



RESULTATREGNSKAP

TGI HOLDING AS

	Note	2020	2019
Annen driftskostnad	2	2 103	0
Sum driftskostnader		2 103	0
Driftsresultat		-2 103	0
FINANSINNTEKTER OG FINANSKOSTNADER			
Inntekt på investering i datterselskap	4	1 800 000	0
Annen renteinntekt		66 892	7
Annen finansinntekt	7	18 539	0
Verdiøkning markedsbaserte omløpsmidler		8 616	0
Resultat av finansposter		1 894 046	7
Ordinært resultat før skattekostnad		1 891 944	7
Skattekostnad på ordinært resultat	5	26 177	2
Ordinært resultat		1 865 767	5
Årsresultat		1 865 767	5
OVERFØRINGER			
Overført annen egenkapital	3	1 865 767	5
Sum overføringer		1 865 767	5



BALANSE

TGI HOLDING AS

EIENDELER	Note	2020	2019
ANLEGGSMIDLER			
FINANSIELLE ANLEGGSMIDLER			
Investeringer i aksjer og andeler	4	3 441 366	951 366
Sum finansielle anleggsmidler		3 441 366	951 366
Sum anleggsmidler		3 441 366	951 366
OMLØPSMIDLER			
FORDRINGER			
Andre kortsiktige fordringer	6	300 000	1 200 000
Sum fordringer		300 000	1 200 000
Markedsbaserte aksjer	7	301 264	0
Sum investeringer		301 264	0
Bankinnskudd, kontanter o.l.		1 005 609	14 933
Sum omløpsmidler		1 606 872	1 214 933
Sum eiendeler		5 048 238	2 166 299




BALANSE

TGI HOLDING AS

EGENKAPITAL OG GJELD	Note	2020	2019
INNSKUTT EGENKAPITAL			
Aksjekapital	3	60 000	60 000
Overkurs		915 700	915 700
Sum innskutt egenkapital		975 700	975 700
OPPTJENT EGENKAPITAL			
Annen egenkapital	3	3 056 361	1 190 594
Sum opptjent egenkapital		3 056 361	1 190 594
Sum egenkapital		4 032 061	2 166 294
GJELD			
KORTSIKTIG GJELD			
Betalbar skatt	5	26 177	5
Annen kortsiktig gjeld		990 000	0
Sum kortsiktig gjeld		1 016 177	5
Sum gjeld		1 016 177	5
Sum egenkapital og gjeld		5 048 238	2 166 299

Bygnes, 11.08.2021
Styret i TGI Holding AS


Thomas Garvik
styreleder/daglig leder



TGI HOLDING AS

916 485 840

Note 1 - Regnskapsprinsipper

Årsregnskapet består av resultatregnskap, balanse og noteopplysninger, og er avlagt i samsvar med aksjelov, regnskapslov og god regnskapsskikk i Norge for små foretak, gjeldende pr. 31. desember 2019.

Prinsipper

Årsregnskapet er basert på de grunnleggende prinsipper og klassifiseringen av eiendeler og gjeld følger regnskapslovens definisjoner. Ved anvendelse av regnskapsprinsipper og presentasjon av transaksjoner og andre forhold, legges det vekt på økonomiske realiteter, ikke bare juridisk form. Betingede tap som er sannsynlige og kvantifiserbare, kostnadsføres.

Klassifisering av poster i regnskapet

Eiendeler som knytter seg til varekretsløpet samt fordringer som tilbakebetales innen ett år, er omløpsmidler.

Andre eiendeler er anleggsmidler. Tilsvarende prinsipp er benyttet for gjeldsposter.

Inntektsførings- og kostnadsføringstidspunkt - sammenstilling

Inntekt resultatføres som hovedregel når den er opptjent. Utgifter sammenstilles med og kostnadsføres samtidig med de inntekter utgiftene kan henføres til.

Utgifter som ikke kan henføres direkte til inntekter, kostnadsføres når de påløper.

Fordringer

Fordringer er oppført til pålydende.

Utsatt skatt og skattekostnad

Utsatt skatt beregnes på bakgrunn av midlertidige forskjeller mellom regnskapsmessige og skattemessige verdier

ved utgangen av regnskapsåret. Ved beregningen benyttes nominelle skattesats 22 %. Positive og negative forskjeller vurderes mot hverandre innenfor samme tidsintervall.

Utsatt skattefordel oppstår dersom en har midlertidige forskjeller som gir opphav til skattemessige fradrag i fremtiden.

Årets skattekostnad består av endringer i utsatt skatt, sammen med betalbar skatt for inntektsåret.

Utsatt skattefordel balanseføres ikke, iht god regnskapsskikk.

Datterselskap/tilknyttet selskap

Datterselskap og tilknyttede selskaper vurderes etter kostmetoden i selskapsregnskapet.

Investeringen er vurdert til anskaffelseskost for aksjene med mindre nedskrivning har vært nødvendig.

Det er foretatt nedskrivning til virkelig verdi når verdifall skyldes årsaker som ikke kan antas å være forgibående

og det må anses nødvendig etter god regnskapsskikk.

Mottatt utbytte og konsernbidrag fra datterselskapene er inntektsført som annen finansinntekt.

Side 5



TGI HOLDING AS

916 485 840

Tilsvarende gjelder for investeringer i tilknyttede selskap.

Side 6



TGI HOLDING AS

916 485 840

Note 2 Lønnskostnader m.m..

Selskapet har ikke hatt ansatte i 2020, og det er ikke utbetalt lønn. Obligatorisk tjenestepensjon er dermed ikke opprettet.

REVISOR

Selskapet har valgt bort revisjon i henhold til aksjelovens § 7-6. Som en følge av dette er det ikke kostnadsført revisjonshonorar for 2020.

Note 3 Aksjekapital

Aksjekapitalen i TGI Holding AS pr. 31.12 består av følgende aksjeklasser:

	Antall	Pålydende	Bokført
Ordinære aksjer	100	600	60 000
Sum	100	600	60 000

EIERSTRUKTUR

De største aksjonærene i % pr. 31.12 var:

	Ordinære	Eierandel
Thomas Garvik	100	100,0
Totalt antall aksjer	100	100,0

Thomas Garvik er styreleder og daglig leder i selskapet.

SPESIFIKASJON AV EGENKAPITAL:

	Aksjekapital	Overkurs	Annen egenkapital	Sum
Pr 01.01.2020	60 000	915 700	1 190 594	2 166 294
Årets resultat			1 865 767	1 865 767
Pr 31.12.2020	60 000	915 700	3 056 361	4 032 061

Note 4 Aksjer og andeler i andre foretak m.v.

	Antall aksjer	Pålydende	Eier/stemmeandel	Anskaffelseskost	Balanseført verdi
Anleggsmidler					
Garvik Gruppen AS	150	100	50%	3 441 366	3 441 366
Sum				3 441 366	3 441 366

Side 7



TGI HOLDING AS **916 485 840**

Note 5 Skatt

Årets skattekostnad	2020	2019
Resultatført skatt på ordinært resultat:		
Betalbar skatt	26 177	2
Endring i utsatt skattefordel	0	0
Skattekostnad ordinært resultat	26 177	2
Skattepliktig inntekt:		
Ordinært resultat før skatt	1 891 944	7
Permanente forskjeller	-1 772 959	0
Skattepliktig inntekt	118 985	7
Betalbar skatt i balansen:		
Betalbar skatt på årets resultat	26 177	5
Sum betalbar skatt i balansen	26 177	5

Note 6 Lån og sikkerhetsstillelse til nærstående parter

	31.12.2019	31.12.2020
Lån til konsernselskaper		
Fordring mot Garvik-Gruppen AS	1 200 000	300 000
Sum	1 200 000	300 000

Det er ikke beregnet renter på lånet.

Av denne fordringen i 2020 gjelder kr 300 000 krav på utbytte opptjent i 2020.
Det er ikke stillet noen sikkerhet eller garantier for lånet.

Note 7 Markedsbaserte verdipapirer

	Anskaffelses kost	Balanseført verdi
Omløpsmidler	292 647	301 264