



ÅRSREGNSKAPET FOR REGNSKAPSÅRET 2024 - GENERELL INFORMASJON

Enheten

Organisasjonsnummer: 952 128 949
Organisasjonsform: Aksjeselskap
Foretaksnavn: CASS INVEST AS
Forretningsadresse: Nansetgata 36
3256 LARVIK

Regnskapsår

Årsregnskapets periode: 01.01.2024 - 31.12.2024

Konsern

Morselskap i konsern: Nei

Regnskapsregler

Regler for små foretak benyttet: Ja
Benyttet ved utarbeidelsen av årsregnskapet til selskapet: Regnskapslovens alminnelige regler

Årsregnskapet fastsatt av kompetent organ

Bekreftet av representant for selskapet: Else Hilde Steine
Dato for fastsettelse av årsregnskapet: 30.06.2025

Grunnlag for avgivelse

År 2024: Årsregnskapet er elektronisk innlevert
År 2023: Tall er hentet fra elektronisk innlevert årsregnskap fra 2024

Det er ikke krav til at årsregnskapet m.v. som sendes til Regnskapsregisteret er undertegnet. Kontrollen på at dette er utført ligger hos revisor/enhetens øverste organ. Sikkerheten ivaretas ved at innsender har rolle/rettighet for innsending av årsregnskapet via Altinn, og ved at det bekreftes at årsregnskapet er fastsatt av kompetent organ.

Brønnøysundregistrene, 25.07.2025



Resultatregnskap

Beløp i: NOK	Note	2024	2023
RESULTATREGNSKAP			
Inntekter			
Annen driftsinntekt		2 060 613	2 074 593
Sum inntekter		2 060 613	2 074 593
Kostnader			
Lønnskostnad	1	897 552	1 273 069
Avskrivning på varige driftsmidler	2	217 189	219 379
Annen driftskostnad		1 074 353	583 458
Sum kostnader		2 189 094	2 075 906
Driftsresultat		-128 481	-1 313
Finansinntekter og finanskostnader			
Annen renteinntekt		85 978	57 202
Annen finansinntekt		10 291	9 635
Sum finansinntekter		96 269	66 837
Annen rentekostnad		10	370
Sum finanskostnader		10	370
Netto finans		96 259	66 467
Resultat før skattekostnad		-32 222	65 154
Skattekostnad	3, 4	-361 621	14 129
Årsresultat		329 399	51 025
Overføringer og disponeringer			
Ordinært utbytte	5	250 000	0
Annen egenkapital	5	79 399	51 025
Sum overføringer og disponeringer		329 399	51 025



Balanse

Beløp i: NOK	Note	2024	2023
BALANSE - EIENDELER			
Anleggsmidler			
Immaterielle eiendeler			
Sum immaterielle eiendeler		0	0
Varige driftsmidler			
Tomter, bygninger og annen fast eiendom	2	11 104 149	11 280 075
Driftsløsøre, inventar, verktøy, kontormaskiner, ol.	2	217 160	278 423
Sum varige driftsmidler		11 321 309	11 558 498
Finansielle anleggsmidler			
Sum finansielle anleggsmidler		0	0
Sum anleggsmidler		11 321 309	11 558 498
Omløpsmidler			
Varer			
Fordringer			
Kundefordringer		225 811	481 177
Andre kortsiktige fordringer		65 100	58 485
Sum fordringer		290 911	539 662
Investeringer			
Sum investeringer		0	0
Bankinnskudd, kontanter og lignende			
Bankinnskudd, kontanter og lignende		3 039 886	2 544 862
Sum bankinnskudd, kontanter og lignende		3 039 886	2 544 862
Sum omløpsmidler		3 330 798	3 084 524
SUM EIENDELER		14 652 107	14 643 022

BALANSE - EGENKAPITAL OG GJELD



Balanse

Beløp i: NOK	Note	2024	2023
Egenkapital			
Innskutt egenkapital			
Aksjekapital	5, 6	250 800	250 800
Sum innskutt egenkapital		250 800	250 800
Opptjent egenkapital			
Avsatt utbytte	5	0	0
Annen egenkapital	5	11 778 425	11 699 027
Sum opptjent egenkapital		11 778 425	11 699 027
Sum egenkapital		12 029 225	11 949 827
Gjeld			
Langsiktig gjeld			
Utsatt skatt	3, 4	1 670 841	2 044 820
Sum avsetninger for forpliktelser		1 670 841	2 044 820
Annen langsiktig gjeld			
Sum annen langsiktig gjeld		0	0
Sum langsiktig gjeld		1 670 841	2 044 820
Kortsiktig gjeld			
Leverandørgjeld		2 491	6 130
Betalbar skatt	3, 4	12 359	50 020
Skyldige offentlige avgifter		66 163	53 585
Utbytte	5	250 000	0
Annen kortsiktig gjeld		621 028	538 640
Sum kortsiktig gjeld		952 041	648 375
Sum gjeld		2 622 881	2 693 195
SUM EGENKAPITAL OG GJELD		14 652 106	14 643 022



Brønnøysundregistrene

ÅRSREGNSKAP FOR REGNSKAPSÅRET 2024 - GENERELL INFORMASJON

Journalnummer: 2025 700353

Enheten

Organisasjonsnummer: 952 128 949
Organisasjonsform: Aksjeselskap
Foretaksnavn: CASS INVEST AS
Forretningsadresse: Nansetgata 36
3256 LARVIK

Regnskapsår

Årsregnskapets periode: 01.01.2024 - 31.12.2024

Konsern

Morselskap i konsern: Nei

Regnskapsregler

Regler for små foretak benyttet: Ja
Benyttet ved utarbeidelsen av årsregnskapet til selskapet: Regnskapslovens alminnelige regler

Årsregnskapet fastsatt av kompetent organ

Bekreftet av representant for selskapet: Else Hilde Steine
Dato for fastsettelse av årsregnskapet: 30.06.2025

Revisjon

Selskapet har besluttet at årsregnskapet ikke skal revideres: Ja
Årsregnskapet er utarbeidet av ekstern autorisert regnskapsfører: Ja
Ekstern autorisert regnskapsfører har i løpet av regnskapsåret bistått ved den løpende regnskapsføringen eller utført andre tjenester for selskapet enn å utarbeide årsregnskapet: Ja

Grunnlag for avgivelse

År 2024: Årsregnskap er elektronisk innlevert.
År 2023: Tall er hentet fra elektronisk innlevert årsregnskap fra 2024.

Det er ikke krav til at årsregnskapet m.v. som sendes til Regnskapsregisteret er undertegnet. Kontrollen på at dette er utført ligger hos revisor/enhetens øverste organ. Sikkerheten ivaretas ved at innsender har rolle/rettighet for innsending av årsregnskapet via Altinn, og ved at det bekreftes at årsregnskapet er fastsatt av kompetent organ.

Brønnøysundregistrene, 24.07.2025

Brønnøysundregistrene
Postadresse: Postboks 900, 8910 Brønnøysund
Telefon: 75 00 75 00
E-post: firmapost@brreg.no Internett: www.brreg.no
Organisasjonsnummer: 974 760 673



Organisasjonsnr: 952 128 949
CASS INVEST AS

RESULTATREGNSKAP

Beløp i: NOK	Note	2024	2023
RESULTATREGNSKAP			
Inntekter			
Annen driftsinntekt		2 060 613	2 074 593
Sum inntekter		2 060 613	2 074 593
Kostnader			
Lønnskostnad	1	897 552	1 273 069
Avskrivning på varige driftsmidler	2	217 189	219 379
Annen driftskostnad		1 074 353	583 458
Sum kostnader		2 189 094	2 075 906
Driftsresultat		-128 481	-1 313
Finansinntekter og finanskostnader			
Annen renteinntekt		85 978	57 202
Annen finansinntekt		10 291	9 635
Sum finansinntekter		96 269	66 837
Annen rentekostnad		10	370
Sum finanskostnader		10	370
Netto finans		96 259	66 467
Resultat før skattekostnad		-32 222	65 154
Skattekostnad	3, 4	-361 621	14 129
Årsresultat		329 399	51 025
Overføringer og disponeringer			
Ordinært utbytte	5	250 000	0
Annen egenkapital	5	79 399	51 025
Sum overføringer og disponeringer		329 399	51 025



Organisasjonsnr: 952 128 949
CASS INVEST AS

BALANSE

Beløp i: NOK **Note** **2024** **2023**

BALANSE - EIENDELER

Anleggsmidler

Immaterielle eiendeler

Sum immaterielle eiendeler 0 0

Varige driftsmidler

Tomter, bygninger og annen fast eiendom 2 11 104 149 11 280 075

Driftsløsøre, inventar, verktøy, kontormaskiner, ol. 2 217 160 278 423

Sum varige driftsmidler 11 321 309 11 558 498

Finansielle anleggsmidler

Sum finansielle anleggsmidler 0 0

Sum anleggsmidler 11 321 309 11 558 498

Omløpsmidler

Varer

Fordringer

Kundefordringer 225 811 481 177

Andre kortsiktige fordringer 65 100 58 485

Sum fordringer 290 911 539 662

Investeringer

Sum investeringer 0 0

Bankinnskudd, kontanter og lignende

Bankinnskudd, kontanter og lignende 3 039 886 2 544 862

Sum bankinnskudd, kontanter og lignende 3 039 886 2 544 862

Sum omløpsmidler 3 330 798 3 084 524

SUM EIENDELER 14 652 107 14 643 022

BALANSE - EGENKAPITAL OG GJELD

Egenkapital

Innskutt egenkapital

Aksjekapital 5, 6 250 800 250 800



Sum innskutt egenkapital		250 800	250 800
Opptjent egenkapital			
Avsatt utbytte	5	0	0
Annen egenkapital	5	11 778 425	11 699 027
Sum opptjent egenkapital		11 778 425	11 699 027
Sum egenkapital		12 029 225	11 949 827
Gjeld			
Langsiktig gjeld			
Utsatt skatt	3, 4	1 670 841	2 044 820
Sum avsetninger for forpliktelseser		1 670 841	2 044 820
Annen langsiktig gjeld			
Sum annen langsiktig gjeld		0	0
Sum langsiktig gjeld		1 670 841	2 044 820
Kortsiktig gjeld			
Leverandørgjeld		2 491	6 130
Betalbar skatt	3, 4	12 359	50 020
Skyldige offentlige avgifter		66 163	53 585
Utbytte	5	250 000	0
Annen kortsiktig gjeld		621 028	538 640
Sum kortsiktig gjeld		952 041	648 375
Sum gjeld		2 622 881	2 693 195
SUM EGENKAPITAL OG GJELD		14 652 106	14 643 022



Organisasjonsnr: 952 128 949
CASS INVEST AS

NOTEOPPLYSNINGER - SELSKAP - alle poster oppgitt i hele tall

Note

Regnskapsprinsipper

Årsregnskapet er satt opp i samsvar med regnskapsloven og god regnskapsskikk for små foretak. Salgsinntekter Inntektsføring ved salg av varer skjer på leveringstidspunktet. Tjenester inntektsføres etter hvert som de leveres. Klassifisering og vurdering av balanseposter Anleggsmidler er eiendeler bestemt til varig eie eller bruk. Eiendeler som er knyttet til varekretsløpet er klassifisert som omløpsmidler. Fordringer klassifiseres som omløpsmidler hvis de forfaller til betaling innen ett år etter transaksjonsdagen. Tilsvarende klassifiseres gjeld som kortsiktig hvis gjelden forfaller til betaling innen ett år. Omløpsmidler vurderes til laveste av anskaffelseskost og virkelig verdi. Kortsiktig gjeld balanseføres til nominelt beløp på etableringstidspunktet. Anleggsmidler vurderes til anskaffelseskost. Varige anleggsmidler avskrives etter en fornuftig avskrivningsplan. Anleggsmidlene nedskrives til virkelig verdi ved verdifall som ikke forventes å være forbigående. Langsiktig gjeld med unntak av andre avsetninger balanseføres til nominelt beløp på etableringstidspunktet. Fordringer Kundefordringer og andre fordringer er oppført i balansen til pålydende etter fradrag for avsetning til forventet tap. Avsetning til tap gjøres på grunnlag av individuelle vurderinger av de enkelte fordringene. Varige driftsmidler Varige driftsmidler balanseføres og avskrives over driftsmidlenes levetid dersom de har antatt levetid over 3 år og har en kostpris som overstiger kr 30 000. Direkte vedlikehold av driftsmidler kostnadsføres løpende under driftskostnader, mens påkostninger eller forbedringer tillegges driftsmidlets kostpris og avskrives i takt med driftsmidlet. Forøvrig er følgende regnskapsprinsipper anvendt: Forsikret pensjonsforpliktelse er ikke balanseført - kostnaden er lik premien. Leieavtaler er ikke balanseført. Skatt Skattekostnaden i resultatregnskapet omfatter både periodens betalbare skatt og endring i utsatt skatt. Utsatt skatt er beregnet med 22% på grunnlag av de midlertidige forskjeller som eksisterer mellom regnskapsmessige og skattemessige verdier, samt skattemessig underskudd til fremføring ved utgangen av regnskapsåret. Skatteøkende og skattereduserende midlertidige forskjeller som reverserer eller kan reversere i samme periode er fastsatt og skattevirkningen er beregnet på nettogrunnlaget. Selskapet har ikke endret regnskapsprinsipp fra 2023 til 2024.

Note

Antall årsverk i regnskapsåret

1.00

Note

1

Spesifisering av resultatregnskapet

Lønnskostnader

<u>Lønn</u>	<u>Årets</u>	<u>Fjorårets</u>
-------------	--------------	------------------



	673208.00	1089108.00
<u>Folketrygdavgift</u>	<u>Årets</u>	<u>Fjorårets</u>
	110244.00	183960.00
<u>Andre ytelser</u>	<u>Årets</u>	<u>Fjorårets</u>
	114100.00	0.00
<u>Sum lønnskostnader</u>	<u>Årets</u>	<u>Fjorårets</u>
	897552.00	1273069.00

Note

Ekstraordinære inntekter og kostnader

<u>Sum</u>		<u>Beløp</u>
<u>Balanseført verdi 31.12.</u>	<u>Varige driftsmidler</u>	<u>Immaterielle eiend.</u>

Konsernregnskap

Morselskapet sitt navn

Forretningskontor for morselskapet

Begrunnelse for at datterselskap er utelatt fra konsolideringen

<u>Samlet beløp - tilknyttet selskap</u>	<u>Årets</u>	<u>Fjorårets</u>	
<u>Samlet beløp - foretak i samme konsern</u>	<u>Årets</u>	<u>Fjorårets</u>	
<u>Samlet beløp - foretak i samme konsern</u>	<u>Årets</u>	<u>Fjorårets</u>	
<u>Samlet beløp - felles kontrollert virksomhet</u>	<u>Årets</u>	<u>Fjorårets</u>	
<u>Pantstillelse</u>		<u>Beløp</u>	
<u>Beholdning av egne aksjer</u>	<u>Antall</u>	<u>Pålydende</u>	<u>Andel av aksjek.</u>



Årsregnskap for
CASS INVEST AS
952128949
Regnskapsår
01.01.2024 - 31.12.2024



CASS INVEST AS
952 128 949

Resultatregnskap

	Note	2024	2023
Driftsinntekter			
Annen driftsinntekt		2 060 613	2 074 593
Sum driftsinntekter		2 060 613	2 074 593
Driftskostnader			
Lønnskostnad	1	897 552	1 273 069
Avskrivning på varige driftsmidler	2	217 189	219 379
Annen driftskostnad		1 074 353	583 458
Sum driftskostnader		2 189 094	2 075 906
Driftsresultat		-128 481	-1 313
Finansinntekter			
Annen renteinntekt		85 978	57 202
Annen finansinntekt		10 291	9 635
Sum finansinntekter		96 269	66 837
Finanskostnader			
Annen rentekostnad		10	370
Sum finanskostnader		10	370
Netto finans		96 259	66 467
Resultat før skattekostnad		-32 222	65 154
Skattekostnad	3, 4	-361 621	14 129
Årsresultat		329 399	51 025
Overføringer			
Ordinært utbytte	5	250 000	0
Annen egenkapital	5	79 399	51 025
Sum overføringer		329 399	51 025



CASS INVEST AS
952 128 949

Balanse

	Note	31.12.2024	31.12.2023
EIENDELER			
Anleggsmidler			
Varige driftsmidler			
Tomter, bygninger og annen fast eiendom	2	11 104 149	11 280 075
Driftsløsøre, inventar, verktøy, kontormaskiner, ol.	2	217 160	278 423
Sum varige driftsmidler		11 321 309	11 558 498
Sum anleggsmidler		11 321 309	11 558 498
Omløpsmidler			
Fordringer			
Kundefordringer		225 811	481 177
Andre kortsiktige fordringer		65 100	58 485
Sum fordringer		290 911	539 662
Bankinnskudd, kontanter og lignende			
Bankinnskudd, kontanter og lignende		3 039 886	2 544 862
Sum bankinnskudd, kontanter og lignende		3 039 886	2 544 862
Sum omløpsmidler		3 330 798	3 084 524
SUM EIENDELER		14 652 107	14 643 022



CASS INVEST AS
952 128 949

Balanse

	Note	31.12.2024	31.12.2023
EGENKAPITAL OG GJELD			
Egenkapital			
Innskutt egenkapital			
Aksjekapital	5, 6	250 800	250 800
Sum innskutt egenkapital		250 800	250 800
Opptjent egenkapital			
Annen egenkapital	5	11 778 425	11 699 027
Sum opptjent egenkapital		11 778 425	11 699 027
Sum egenkapital		12 029 225	11 949 827
Gjeld			
Avsetning og forpliktelser			
Utsatt skatt	3, 4	1 670 841	2 044 820
Sum avsetning for forpliktelser		1 670 841	2 044 820
Kortsiktig gjeld			
Leverandørgjeld		2 491	6 130
Betalbar skatt	3, 4	12 359	50 020
Skyldige offentlige avgifter		66 163	53 585
Utbytte	5	250 000	0
Annen kortsiktig gjeld		621 028	538 640
Sum kortsiktig gjeld		952 041	648 375
Sum gjeld		2 622 881	2 693 195
SUM EGENKAPITAL OG GJELD		14 652 107	14 643 022

LARVIK, 30.06.2025

Else Hilde Steine
styrets leder / daglig leder

Eva Cecilie Mo Skreiberg
styremedlem



CASS INVEST AS
952 128 949

Noter

Regnskapsprinsipper

Årsregnskapet er satt opp i samsvar med regnskapsloven og god regnskapsskikk for små foretak.

Salgsinntekter

Inntektsføring ved salg av varer skjer på leveringstidspunktet. Tjenester inntektsføres etter hvert som de leveres.

Klassifisering og vurdering av balanseposter

Anleggsmidler er eiendeler bestemt til varig eie eller bruk. Eiendeler som er knyttet til varekretsløpet er klassifisert som omløpsmidler. Fordringer klassifiseres som omløpsmidler hvis de forfaller til betaling innen ett år etter transaksjonsdagen. Tilsvarende klassifiseres gjeld som kortsiktig hvis gjelden forfaller til betaling innen ett år.

Omløpsmidler vurderes til laveste av anskaffelseskost og virkelig verdi. Kortsiktig gjeld balanseføres til nominelt beløp på etableringstidspunktet. Anleggsmidler vurderes til anskaffelseskost. Varige anleggsmidler avskrives etter en fornuftig avskrivningsplan. Anleggsmidlene nedskrives til virkelig verdi ved verdifall som ikke forventes å være forbigående. Langsiktig gjeld med unntak av andre avsetninger balanseføres til nominelt beløp på etableringstidspunktet.

Fordringer

Kundefordringer og andre fordringer er oppført i balansen til pålydende etter fradrag for avsetning til forventet tap. Avsetning til tap gjøres på grunnlag av individuelle vurderinger av de enkelte fordringene.

Varige driftsmidler

Varige driftsmidler balanseføres og avskrives over driftsmidlenes levetid dersom de har antatt levetid over 3 år og har en kostpris som overstiger kr 30 000. Direkte vedlikehold av driftsmidler kostnadsføres løpende under driftskostnader, mens påkostninger eller forbedringer tillegges driftsmidlets kostpris og avskrives i takt med driftsmidlet.

Forøvrig er følgende regnskapsprinsipper anvendt:

Forsikret pensjonsforpliktelse er ikke balanseført - kostnaden er lik premien. Leieavtaler er ikke balanseført.

Skatt

Skattekostnaden i resultatregnskapet omfatter både periodens betalbare skatt og endring i utsatt skatt. Utsatt skatt er beregnet med 22% på grunnlag av de midlertidige forskjeller som eksisterer mellom regnskapsmessige og skattemessige verdier, samt skattemessig underskudd til fremføring ved utgangen av regnskapsåret. Skatteøkende og skattereduserende midlertidige forskjeller som reverserer eller kan reversere i samme periode er fastsatt og skattevirkningen er beregnet på nettogrunnlaget.

Selskapet har ikke endret regnskapsprinsipp fra 2023 til 2024.



CASS INVEST AS
952 128 949

Antall årsverk

Antall årsverk sysselsatt i regnskapsåret: 1

Note 1 - Lønnskostnader

Spesifikasjon av lønnskostnader	2024	2023
Lønn	673 208	1 089 108
Arbeidsgiveravgift	110 244	183 960
Pensjonskostnader	0	0
Andre relaterte ytelser	114 100	0
Sum	897 552	1 273 069

Note 2 - Varige driftsmidler/anleggsmidler

Varige driftsmidler	Driftsløsøre, inventar o.l	Tomter, bygninger og annen fast eiendom	Sum
Anskaffelseskost pr 01.01	863 416	17 382 776	18 246 192
Tilgang i året	0	50 000	50 000
Avgang i året	0	-70 000	-70 000
Anskaffelseskost pr 31.12	863 416	17 362 776	18 226 192
Akkumulert av- og nedskrivninger 01.01	-584 993	-6 102 700	-6 687 693
Akkumulert av- og nedskrivninger 31.12	-646 256	-6 258 626	-6 904 882
Balansført verdi pr 31.12	217 160	11 104 150	11 321 310
Årets av- og nedskrivninger	61 263	155 926	217 189
Økonomisk levetid	0 - 11,58	0 - 100,02	
Avskrivningsplan	Lineær	Lineær	

Note 3 - Spesifisering av skatt

Skattekostnad	2024	2023
Betalbar skatt på alminnelig inntekt	12 359	50 020
+/- Endringer i utsatt skatt/utsatt skattefordel	-373 980	-35 891
Skattekostnad	-361 621	14 129
Skattepliktig inntekt		
Resultat før skatt	-32 222	65 154
Permanente forskjeller	-2 753	-931
+/- Endring i midlertidige forskjeller	91 152	163 143
Skattepliktig inntekt	56 177	227 366
Betalbar skatt i balansen		
Betalbar skatt på årets resultat	12 359	50 020
Betalbar skatt i balansen	12 359	50 020



CASS INVEST AS
952 128 949

Note 4 - Midlertidige forskjeller - utsatt skatt/skattefordel

Utsatt skatt/utsatt skattefordel i balansen avsettes på grunnlag av forskjeller mellom regnskapsmessige og skattemessige verdier i henhold til norsk regnskapsstandard for skatt.

Midlertidige skatteøkende og skattereduserende forskjeller som kan utlignes er nettoført.

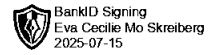
Midlertidige forskjeller knyttet til:	01.01.2024	31.12.2024	Endring
Anleggsmidler	7 685 882	7 594 731	91 152
Netto forskjeller	7 685 882	7 594 731	91 152
Sum midlertidige forskjeller som inngår i grunnlag for utsatt skatt/skattefordel	7 685 882	7 594 731	91 152
Utsatt skatt 31.12.2024 basert på 22 %	2 044 820	1 670 841	373 980

Note 5 - Egenkapital

	Aksjekapital	Opptjent egenkapital	Sum
Egenkapital 31.12.2023	250 800	11 699 027	11 949 827
Årsresultat	0	329 399	329 399
Avsatt utbytte	0	-250 000	-250 000
Egenkapital 31.12.2024	250 800	11 778 425	12 029 225

Note 6 - Aksjekapital

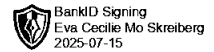
Aksjeklasse	Antall aksjer	Aksjenes pålydende	Bokført verdi
Ordinære	950	264	250 800
Aksjonærer	Antall aksjer	Eierandel %	Aksjeklasse
Else Hilde Steine	650	68,42	Ordinære
Eva Cecilie Mo Skreiberg	300	31,58	Ordinære
Totalt antall aksjer	950	100	



Årsregnskap for
CASS INVEST AS

952128949

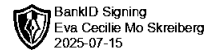
Regnskapsår
01.01.2024 - 31.12.2024



CASS INVEST AS
952 128 949

Resultatregnskap

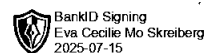
	Note	2024	2023
Driftsinntekter			
Annen driftsinntekt		2 060 613	2 074 593
Sum driftsinntekter		2 060 613	2 074 593
Driftskostnader			
Lønnskostnad	1	897 552	1 273 069
Avskrivning på varige driftsmidler	2	217 189	219 379
Annen driftskostnad		1 074 353	583 458
Sum driftskostnader		2 189 094	2 075 906
Driftsresultat		-128 481	-1 313
Finansinntekter			
Annen renteinntekt		85 978	57 202
Annen finansinntekt		10 291	9 635
Sum finansinntekter		96 269	66 837
Finanskostnader			
Annen rentekostnad		10	370
Sum finanskostnader		10	370
Netto finans		96 259	66 467
Resultat før skattekostnad		-32 222	65 154
Skattekostnad	3, 4	-361 621	14 129
Årsresultat		329 399	51 025
Overføringer			
Ordinært utbytte	5	250 000	0
Annen egenkapital	5	79 399	51 025
Sum overføringer		329 399	51 025



CASS INVEST AS
952 128 949

Balanse

	Note	31.12.2024	31.12.2023
EIENDELER			
Anleggsmidler			
Varige driftsmidler			
Tomter, bygninger og annen fast eiendom	2	11 104 149	11 280 075
Driftsløsøre, inventar, verktøy, kontormaskiner, ol.	2	217 160	278 423
Sum varige driftsmidler		11 321 309	11 558 498
Sum anleggsmidler		11 321 309	11 558 498
Omløpsmidler			
Fordringer			
Kundefordringer		225 811	481 177
Andre kortsiktige fordringer		65 100	58 485
Sum fordringer		290 911	539 662
Bankinnskudd, kontanter og lignende			
Bankinnskudd, kontanter og lignende		3 039 886	2 544 862
Sum bankinnskudd, kontanter og lignende		3 039 886	2 544 862
Sum omløpsmidler		3 330 798	3 084 524
SUM EIENDELER		14 652 107	14 643 022



CASS INVEST AS
952 128 949

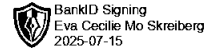
Balanse

	Note	31.12.2024	31.12.2023
EGENKAPITAL OG GJELD			
Egenkapital			
Innskutt egenkapital			
Aksjekapital	5, 6	250 800	250 800
Sum innskutt egenkapital		250 800	250 800
Opptjent egenkapital			
Annen egenkapital	5	11 778 425	11 699 027
Sum opptjent egenkapital		11 778 425	11 699 027
Sum egenkapital		12 029 225	11 949 827
Gjeld			
Avsetning og forpliktelser			
Utsatt skatt	3, 4	1 670 841	2 044 820
Sum avsetning for forpliktelser		1 670 841	2 044 820
Kortsiktig gjeld			
Leverandørgjeld		2 491	6 130
Betalbar skatt	3, 4	12 359	50 020
Skyldige offentlige avgifter		66 163	53 585
Utbytte	5	250 000	0
Annen kortsiktig gjeld		621 028	538 640
Sum kortsiktig gjeld		952 041	648 375
Sum gjeld		2 622 881	2 693 195
SUM EGENKAPITAL OG GJELD		14 652 107	14 643 022

LARVIK, 30.06.2025

Else Hilde Steine
styrets leder / daglig leder

Eva Cecilie Mo Skreiberg
styremedlem



CASS INVEST AS
952 128 949

Noter

Regnskapsprinsipper

Årsregnskapet er satt opp i samsvar med regnskapsloven og god regnskapsskikk for små foretak.

Salgsinntekter

Inntektsføring ved salg av varer skjer på leveringstidspunktet. Tjenester inntektsføres etter hvert som de leveres.

Klassifisering og vurdering av balanseposter

Anleggsmidler er eiendeler bestemt til varig eie eller bruk. Eiendeler som er knyttet til varekretsløpet er klassifisert som omløpsmidler. Fordringer klassifiseres som omløpsmidler hvis de forfaller til betaling innen ett år etter transaksjonsdagen. Tilsvarende klassifiseres gjeld som kortsiktig hvis gjelden forfaller til betaling innen ett år.

Omløpsmidler vurderes til laveste av anskaffelseskost og virkelig verdi. Kortsiktig gjeld balanseføres til nominelt beløp på etableringstidspunktet. Anleggsmidler vurderes til anskaffelseskost. Varige anleggsmidler avskrives etter en fornuftig avskrivningsplan. Anleggsmidlene nedskrives til virkelig verdi ved verdifall som ikke forventes å være forbigående. Langsiktig gjeld med unntak av andre avsetninger balanseføres til nominelt beløp på etableringstidspunktet.

Fordringer

Kundefordringer og andre fordringer er oppført i balansen til pålydende etter fradrag for avsetning til forventet tap. Avsetning til tap gjøres på grunnlag av individuelle vurderinger av de enkelte fordringene.

Varige driftsmidler

Varige driftsmidler balanseføres og avskrives over driftsmidlenes levetid dersom de har antatt levetid over 3 år og har en kostpris som overstiger kr 30 000. Direkte vedlikehold av driftsmidler kostnadsføres løpende under driftskostnader, mens påkostninger eller forbedringer tillegges driftsmidlets kostpris og avskrives i takt med driftsmidlet.

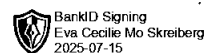
Forøvrig er følgende regnskapsprinsipper anvendt:

Forsikret pensjonsforpliktelse er ikke balanseført - kostnaden er lik premien. Leieavtaler er ikke balanseført.

Skatt

Skattekostnaden i resultatregnskapet omfatter både periodens betalbare skatt og endring i utsatt skatt. Utsatt skatt er beregnet med 22% på grunnlag av de midlertidige forskjeller som eksisterer mellom regnskapsmessige og skattemessige verdier, samt skattemessig underskudd til fremføring ved utgangen av regnskapsåret. Skatteøkende og skattereduserende midlertidige forskjeller som reverserer eller kan reversere i samme periode er fastsatt og skattevirkningen er beregnet på nettogrunnlaget.

Selskapet har ikke endret regnskapsprinsipp fra 2023 til 2024.



CASS INVEST AS
952 128 949

Antall årsverk

Antall årsverk sysselsatt i regnskapsåret:

1

Note 1 - Lønnskostnader

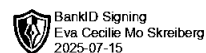
Spesifikasjon av lønnskostnader	2024	2023
Lønn	673 208	1 089 108
Arbeidsgiveravgift	110 244	183 960
Pensjonskostnader	0	0
Andre relaterte ytelser	114 100	0
Sum	897 552	1 273 069

Note 2 - Varige driftsmidler/anleggsmidler

Varige driftsmidler	Driftsløsøre, inventar o.l	Tomter, bygninger og annen fast eiendom	Sum
Anskaffelseskost pr 01.01	863 416	17 382 776	18 246 192
Tilgang i året	0	50 000	50 000
Avgang i året	0	-70 000	-70 000
Anskaffelseskost pr 31.12	863 416	17 362 776	18 226 192
Akkumulert av- og nedskrivninger 01.01	-584 993	-6 102 700	-6 687 693
Akkumulert av- og nedskrivninger 31.12	-646 256	-6 258 626	-6 904 882
Balansført verdi pr 31.12	217 160	11 104 150	11 321 310
Årets av- og nedskrivninger	61 263	155 926	217 189
Økonomisk levetid	0 - 11,58	0 - 100,02	
Avskrivningsplan	Lineær	Lineær	

Note 3 - Spesifisering av skatt

Skattekostnad	2024	2023
Betalbar skatt på alminnelig inntekt	12 359	50 020
+/- Endringer i utsatt skatt/utsatt skattefordel	-373 980	-35 891
Skattekostnad	-361 621	14 129
Skattepliktig inntekt		
Resultat før skatt	-32 222	65 154
Permanente forskjeller	-2 753	-931
+/- Endring i midlertidige forskjeller	91 152	163 143
Skattepliktig inntekt	56 177	227 366
Betalbar skatt i balansen		
Betalbar skatt på årets resultat	12 359	50 020
Betalbar skatt i balansen	12 359	50 020



CASS INVEST AS
952 128 949

Note 4 - Midlertidige forskjeller - utsatt skatt/skattefordel

Utsatt skatt/utsatt skattefordel i balansen avsettes på grunnlag av forskjeller mellom regnskapsmessige og skattemessige verdier i henhold til norsk regnskapsstandard for skatt.

Midlertidige skatteøkende og skattereduserende forskjeller som kan utlignes er nettoført.

Midlertidige forskjeller knyttet til:	01.01.2024	31.12.2024	Endring
Anleggsmidler	7 685 882	7 594 731	91 152
Netto forskjeller	7 685 882	7 594 731	91 152
Sum midlertidige forskjeller som inngår i grunnlag for utsatt skatt/skattefordel	7 685 882	7 594 731	91 152
Utsatt skatt 31.12.2024 basert på 22 %	2 044 820	1 670 841	373 980

Note 5 - Egenkapital

	Aksjekapital	Opptjent egenkapital	Sum
Egenkapital 31.12.2023	250 800	11 699 027	11 949 827
Årsresultat	0	329 399	329 399
Avsatt utbytte	0	-250 000	-250 000
Egenkapital 31.12.2024	250 800	11 778 425	12 029 225

Note 6 - Aksjekapital

Aksjeklasse	Antall aksjer	Aksjenes pålydende	Bokført verdi
Ordinære	950	264	250 800
Aksjonærer	Antall aksjer	Eierandel %	Aksjeklasse
Elsa Hilde Steine	650	68,42	Ordinære
Eva Cecilie Mo Skreiberg	300	31,58	Ordinære
Totalt antall aksjer	950	100	