



ÅRSREGNSKAPET FOR REGNSKAPSÅRET 2024 - GENERELL INFORMASJON

Enheten

| | |
|----------------------|----------------------------------|
| Organisasjonsnummer: | 983 350 429 |
| Organisasjonsform: | Aksjeselskap |
| Foretaksnavn: | KROHNE NORWAY AS |
| Forretningsadresse: | Dillingtoppen 21 1570 DILLING |

Regnskapsår

| | |
|-------------------------|-------------------------|
| Årsregnskapets periode: | 01.01.2024 - 31.12.2024 |
|-------------------------|-------------------------|

Konsern

| | |
|-----------------------|-----|
| Morselskap i konsern: | Nei |
|-----------------------|-----|

Regnskapsregler

| | |
|--|------------------------------------|
| Regler for små foretak benyttet: | Nei |
| Benyttet ved utarbeidelsen av årsregnskapet til selskapet: | Regnskapslovens alminnelige regler |

Årsregnskapet fastsatt av kompetent organ

| | |
|--|------------|
| Bekreftet av representant for selskapet: | Even Lund |
| Dato for fastsettelse av årsregnskapet: | 29.04.2025 |

Grunnlag for avgivelse

År 2024: Årsregnskapet er elektronisk innlevert
År 2023: Tall er hentet fra elektronisk innlevert årsregnskap fra 2024

Det er ikke krav til at årsregnskapet m.v. som sendes til Regnskapsregisteret er undertegnet. Kontrollen på at dette er utført ligger hos revisor/enhetens øverste organ. Sikkerheten ivaretas ved at innsender har rolle/rettighet for innsending av årsregnskapet via Altinn, og ved at det bekreftes at årsregnskapet er fastsatt av kompetent organ.

Brønnøysundregistrene, 28.05.2025



Resultatregnskap

| Beløp i: NOK | Note | 2024 | 2023 |
|---|------------|------------------------------|------------------------------|
| RESULTATREGNSKAP | | | |
| Inntekter | | | |
| Salgsinntekt | 1 | 432 924 513 | 301 195 274 |
| Annen driftsinntekt | | | 105 000 |
| Sum inntekter | | 432 924 513 | 301 300 274 |
| Kostnader | | | |
| Varekostnad | 1, 2 | 292 632 494 | 200 317 478 |
| Lønnskostnader | 3, 4 | 82 240 276 | 64 786 111 |
| Avskrivning | 5, 6 | 1 680 464 | 1 309 871 |
| Nedskrivning av varige driftsmidler og immaterielle eiendeler | 5 | | |
| Annen driftskostnad | 1, 3, 6, 7 | 32 811 738 | 26 975 437 |
| Sum kostnader | | 409 364 972 | 293 388 897 |
| Driftsresultat | | 23 559 541 | 7 911 377 |
| Finansinntekter og finanskostnader | | | |
| Annen renteinntekt | | 1 652 990 | 626 759 |
| Annen finansinntekt | | 9 664 774 | 9 921 892 |
| Sum finansinntekter | | 11 317 764 | 10 548 650 |
| Annen rentekostnad | | 6 599 | 140 141 |
| Annen finanskostnad | | 622 278 | 208 711 |
| Sum finanskostnader | | 628 877 | 348 852 |
| Netto finans | | 10 688 887 | 10 199 798 |
| Resultat før skattekostnad | | 34 248 428 | 18 111 175 |
| Skattekostnad | 8 | 7 602 190 | 4 060 274 |
| Årsresultat | | 26 646 238 | 14 050 901 |
| Årsresultat etter minoritetsinteresser | | 26 646 238 | 14 050 901 |
| Totalresultat | | 26 646 238 | 14 050 901 |



Resultatregnskap

| Beløp i: NOK | Note | 2024 | 2023 |
|---------------------|-------------|-------------|-------------|
|---------------------|-------------|-------------|-------------|



Balanse

| Beløp i: NOK | Note | 2024 | 2023 |
|--|------|--------------------|-------------------|
| BALANSE - EIENDELER | | | |
| Anleggsmidler | | | |
| Immaterielle eiendeler | | | |
| Utviklingsprosjekt og programvare | 5 | 1 219 270 | 722 545 |
| Utsatt skattefordel | 5, 8 | 5 620 885 | 3 054 797 |
| Sum immaterielle eiendeler | | 6 840 155 | 3 777 342 |
| Varige driftsmidler | | | |
| Tomter, bygninger og annen fast eiendom | 6 | 13 088 383 | 12 506 342 |
| Driftsløsøre og inventar | 6 | 1 941 483 | 2 317 422 |
| Sum varige driftsmidler | | 15 029 866 | 14 823 764 |
| Finansielle anleggsmidler | | | |
| Investering i datterselskap | 9 | | |
| Investering i annet foretak i samme konsern | 9 | | |
| Lån til foretak i samme konsern | 4 | | |
| Investeringer i tilknyttet selskap | 9 | 2 308 500 | 2 308 500 |
| Sum finansielle anleggsmidler | | 2 308 500 | 2 308 500 |
| Sum anleggsmidler | | 24 178 522 | 20 909 606 |
| Omløpsmidler | | | |
| Varer | | | |
| Sum varer | 2 | 37 238 339 | 26 544 635 |
| Fordringer | | | |
| Kundefordringer | 10 | 94 989 394 | 55 780 750 |
| Andre kortsiktige fordringer | | 8 103 692 | 5 567 543 |
| Sum fordringer | | 103 093 086 | 61 348 293 |
| Investeringer | | | |
| Aksjer og andeler i foretak i samme konsern | 9 | | |
| Bankinnskudd, kontanter og lignende | | | |
| Bankinnskudd og kontanter | 11 | 60 033 795 | 38 078 077 |
| Sum bankinnskudd, kontanter og lignende | | 60 033 795 | 38 078 077 |



Balanse

| Beløp i: NOK | Note | 2024 | 2023 |
|--|------|--------------------|--------------------|
| Sum omløpsmidler | | 200 365 220 | 125 971 005 |
| SUM EIENDELER | | 224 543 742 | 146 880 611 |
| BALANSE - EGENKAPITAL OG GJELD | | | |
| Egenkapital | | | |
| Innskutt egenkapital | | | |
| Aksjekapital | 12 | 1 000 000 | 1 000 000 |
| Sum innskutt egenkapital | | 1 000 000 | 1 000 000 |
| Opptjent egenkapital | | | |
| Annen egenkapital | | 69 436 405 | 52 790 167 |
| Sum opptjent egenkapital | | 69 436 405 | 52 790 167 |
| Sum egenkapital | 13 | 70 436 405 | 53 790 167 |
| Gjeld | | | |
| Langsiktig gjeld | | | |
| Pensjonsforpliktelser | 4 | 9 215 424 | 7 775 424 |
| Utsatt skatt | 8 | | |
| Sum avsetninger for forpliktelser | | 9 215 424 | 7 775 424 |
| Annen langsiktig gjeld | | | |
| Sum langsiktig gjeld | | 9 215 424 | 7 775 424 |
| Kortsiktig gjeld | | | |
| Leverandørgjeld | | 76 304 582 | 41 422 399 |
| Betalbar skatt | 8 | 10 168 278 | 2 720 664 |
| Skyldige offentlige avgifter | | 12 254 530 | 9 220 758 |
| Utbytte | | 10 000 000 | 5 000 000 |
| Garantiavsetning | | 9 172 372 | 7 501 300 |
| Annen kortsiktig gjeld | | 26 992 152 | 19 449 900 |
| Sum kortsiktig gjeld | | 144 891 913 | 85 315 020 |
| Sum gjeld | | 154 107 337 | 93 090 444 |



Balanse

| Beløp i: NOK | Note | 2024 | 2023 |
|---------------------------------|-------------|--------------------|--------------------|
| SUM EGENKAPITAL OG GJELD | | 224 543 742 | 146 880 611 |



Årsregnskap 2024

**KROHNE
NORWAY AS**

Org.nr.:983 350 429



KROHNE NORWAY AS
RESULTATREGNSKAP 01.01. - 31.12.

| | Note | 2024 | 2023 |
|-----------------------------------|------------|--------------------|--------------------|
| Salgsinntekt | 1 | 432 924 513 | 301 195 274 |
| Annen driftsinntekt | | 0 | 105 000 |
| Sum driftsinntekt | | 432 924 513 | 301 300 274 |
| Varekostnad | 1, 2 | 292 632 494 | 200 317 478 |
| Lønnskostnader | 3, 4 | 82 240 276 | 64 786 111 |
| Avskrivning | 5, 6 | 1 680 464 | 1 309 871 |
| Annen driftskostnad | 1, 3, 6, 7 | 32 811 738 | 26 975 437 |
| Sum driftskostnad | | 409 364 972 | 293 388 897 |
| Driftsresultat | | 23 559 541 | 7 911 377 |
| Annen renteinntekt | | 1 652 990 | 626 759 |
| Annen finansinntekt | | 9 664 774 | 9 921 892 |
| Annen rentekostnad | | -6 599 | -140 141 |
| Annen finanskostnad | | -622 278 | -208 711 |
| Resultat før skattekostnad | | 34 248 428 | 18 111 175 |
| Skattekostnad | 8 | 7 602 190 | 4 060 274 |
| Årsresultat | | 26 646 238 | 14 050 901 |



KROHNE NORWAY AS BALANSE PR. 31.12.


| EIENDELER | Note | 2024 | 2023 |
|---|------|--------------------|--------------------|
| Anleggsmidler | | | |
| Immaterielle eiendeler | | | |
| Utviklingsprosjekt og programvare | 5 | 1 219 270 | 722 545 |
| Utsatt skattefordel | 5, 8 | 5 620 885 | 3 054 797 |
| Sum immaterielle eiendeler | | 6 840 155 | 3 777 342 |
| Varige driftsmidler | | | |
| Tomter, bygninger og annen fast eiendom | 6 | 13 088 383 | 12 506 342 |
| Driftsløsøre og inventar | 6 | 1 941 483 | 2 317 422 |
| Sum varige driftsmidler | | 15 029 866 | 14 823 764 |
| Investeringer i tilknyttet selskap | 9 | 2 308 500 | 2 308 500 |
| Sum finansielle anleggsmidler | | 2 308 500 | 2 308 500 |
| Sum anleggsmidler | | 24 178 522 | 20 909 606 |
| Omløpsmidler | | | |
| Varer | 2 | 37 238 339 | 26 544 635 |
| Fordringer | | | |
| Kundefordringer | 10 | 94 989 394 | 55 780 750 |
| Andre kortsiktige fordringer | | 8 103 692 | 5 567 543 |
| Sum fordringer | | 103 093 086 | 61 348 293 |
| Bankinnskudd og kontanter | 11 | 60 033 795 | 38 078 077 |
| Sum omløpsmidler | | 200 365 220 | 125 971 005 |
| SUM EIENDELER | | 224 543 742 | 146 880 611 |




KROHNE NORWAY AS
BALANSE PR. 31.12.

| | Note | 2024 | 2023 |
|--|------|--------------------|--------------------|
| EGENKAPITAL OG GJELD | | | |
| EGENKAPITAL | | | |
| Innskutt egenkapital | | | |
| Aksjekapital | 12 | 1 000 000 | 1 000 000 |
| Sum innskutt egenkapital | | 1 000 000 | 1 000 000 |
| Opptjent egenkapital | | | |
| Annen egenkapital | | 69 436 405 | 52 790 167 |
| Sum opptjent egenkapital | | 69 436 405 | 52 790 167 |
| Sum egenkapital | 13 | 70 436 405 | 53 790 167 |
| GJELD | | | |
| Avsetning for forpliktelser | | | |
| Pensjonsforpliktelser | 4 | 9 215 424 | 7 775 424 |
| Sum avsetning for forpliktelser | | 9 215 424 | 7 775 424 |
| Kortsiktig gjeld | | | |
| Leverandørgjeld | | 53 841 915 | 35 434 115 |
| Leverandørgjeld til konsernselskaper | | 22 462 667 | 5 988 284 |
| Betalbar skatt | 8 | 10 168 278 | 2 720 664 |
| Skyldige offentlige avgifter | | 12 254 530 | 9 220 758 |
| Garantiavsetning | | 9 172 372 | 7 501 300 |
| Utbytte | | 10 000 000 | 5 000 000 |
| Annen kortsiktig gjeld | | 26 992 152 | 19 449 900 |
| Sum kortsiktig gjeld | | 144 891 913 | 85 315 020 |
| Sum gjeld | | 154 107 337 | 93 090 444 |
| SUM EGENKAPITAL OG GJELD | | 224 543 742 | 146 880 611 |


Iigo Wald
Styreleder

Moss, 22.04.2025

Elvind Omarhaug
Styremedlem


Even Lund
Daglig leder



Krohne Norway AS

Kontantstrømoppstilling

| | 2024 | 2023 |
|---|-------------------|-------------------|
| Kontantstrømmer fra operasjonelle aktiviteter | | |
| Resultat før skattekostnad | 34 248 428 | 18 127 256 |
| Periodens betalte skatt | -2 720 664 | -2 730 929 |
| Gevinst ved salg av eiendeler | 0 | -105 000 |
| Ordinære avskrivninger | 1 680 496 | 1 309 871 |
| Endring i pensjoner | 1 440 000 | 13 411 |
| Endring i varelager | -10 693 704 | 2 622 864 |
| Endring i kundefordringer | -39 208 644 | 13 311 401 |
| Endring i leverandørgjeld | 34 882 183 | -3 791 912 |
| Endring i andre tidsavgrensningsposter | 12 247 045 | 5 627 181 |
| Netto kontantstrøm fra operasjonelle aktiviteter | 31 875 140 | 34 384 143 |
| Kontantstrømmer fra investeringsaktiviteter | | |
| Innbetalinger ved salg av varige driftsmidler | 0 | 105 000 |
| Utbetalinger ved kjøp av varige driftsmidler | -1 833 535 | -2 562 352 |
| Utbetalinger ved kjøp av immaterielle eiendeler | -549 738 | -722 545 |
| Utbetalinger på andre lånefordringer | -2 536 149 | -351 537 |
| Netto kontantstrøm fra investeringsaktiviteter | -4 919 422 | -3 531 434 |
| Kontantstrømmer fra finansieringsaktiviteter | | |
| Utbetalinger ved nedbetaling av langsiktig gjeld | 0 | -2 102 760 |
| Utbetalinger av utbytte | -5 000 000 | 0 |
| Netto kontantstrøm fra finansieringsaktiviteter | -5 000 000 | -2 102 760 |
| Netto endring i kontanter | 21 955 714 | 28 749 945 |
| Beholdning av kontanter ved periodens begynnelse | 38 078 077 | 9 328 128 |
| Beholdning av kontanter periodens slutt | 60 033 795 | 38 078 077 |
| Spesifikasjon av kontantbeholdningen ved periodens slutt | | |
| Bankinnskudd og kontanter | 60 033 795 | 38 078 077 |



Regnskapsprinsipper

Årsregnskapet er satt opp i samsvar med regnskapslovens bestemmelser og god regnskapsskikk.

Inntekter

Inntektsføring ved salg av varer skjer på leveringstidspunktet. Tjenester inntektsføres etter hvert som de leveres.

Skatt

Skattekostnaden i resultatregnskapet omfatter både periodens betalbare skatt og endring i utsatt skatt. Utsatt skatt er beregnet med 22% på grunnlag av de midlertidige forskjeller som eksisterer mellom regnskapsmessige og skattemessige verdier, samt ligningsmessig underskudd til fremføring ved utgangen av regnskapsåret. Skatteøkende og skattereduserende midlertidige forskjeller som reverserer eller kan reverseres i samme periode er utlignet og nettoført. Netto utsatt skattefordel balanseføres i den grad det er sannsynlig at denne kan bli utnyttet.

Klassifisering av balanseposter

Eiendeler bestemt til varig eie eller bruk klassifiseres som anleggsmidler. Eiendeler som er tilknyttet varekretsløpet klassifiseres som omløpsmidler. Fordringer for øvrig klassifiseres som omløpsmidler hvis de skal tilbakebetales innen ett år. For gjeld legges analoge kriterier til grunn. Første års avdrag på langsiktige fordringer og langsiktig gjeld klassifiseres likevel ikke som omløpsmiddel og kortsiktig gjeld.

Varige driftsmidler

Tomter avskrives ikke. Andre varige driftsmidler balanseføres og avskrives lineært til restverdi over driftsmidlenes forventede utnyttbare levetid. Ved endring i avskrivningsplan fordeles virkningen over gjenværende avskrivningstid ("knekkpunktmetoden"). Vedlikehold av driftsmidler kostnadsføres løpende som driftskostnader. Påkostninger og forbedringer tillegges driftsmidlets kostpris og avskrives i takt med driftsmidlet. Skillet mellom vedlikehold og påkostning/forbedring regnes i forhold til driftsmidlets stand på anskaffelsestidspunktet. Leide (leasede) driftsmidler balanseføres som driftsmidler hvis leiekontrakten anses som finansiell.

Tilknyttet selskap

Kostmetoden brukes som prinsipp for investeringer i andre selskaper. Kostprisen økes når midler tilføres ved kapitalutvidelse. Mottatte utdelinger resultatføres i utgangspunktet som inntekt. Utdelinger som overstiger andel av opptjent egenkapital etter kjøpet føres som reduksjon av anskaffelseskost. Utbytte mottatt fra tilknyttet selskap regnskapsføres som finansinntekt når det er vedtatt.

Utbytte, konsernbidrag og andre utdelinger fra datterselskap er inntektsført samme år som det er avsatt i givers regnskap. Overstiger utbytte / konsernbidraget andelen av opptjent resultat etter anskaffelsestidspunktet, representerer den overskytende del tilbakebetaling av investert kapital, og utdelingene er fratrukket investeringens verdi i balansen til morselskapet.

Varebeholdninger

Lager av innkjøpte varer verdsettes til laveste av anskaffelseskost etter FIFO- prinsippet og virkelig verdi. Egentilvirkede ferdigvarer og varer under tilvirkning vurderes til full tilvirkningskost. Det foretas nedskrivning hvis virkelig verdi (salgspris med fradrag for salgskostnader) er lavere enn kostpris. Salgskostnader inkluderer alle gjenværende salgs-, administrasjons- og lagringskostnader.

Anleggskontrakter

Arbeid under utførelse knyttet til fastpriskontrakter med lang tilvirkningstid vurderes etter løpende avregnings metode. Fullførelsesgraden beregnes som påløpte kostnader i prosent av forventet



totalkostnad. Totalkostnaden revurderes løpende. For prosjekter som antas å gi tap, kostnadsføres hele det beregnede tapet umiddelbart.

Fordringer

Kundefordringer og andre fordringer oppføres til pålydende etter fradrag for avsetning til forventet tap. Avsetning til tap gjøres på grunnlag av en individuell vurdering av de enkelte fordringene. For øvrige kundefordringer utføres en uspesifisert avsetning for å dekke forventet tap på krav.

Pensjoner

Pensjonskostnader og pensjonsforpliktelser beregnes etter lineær opptjening basert på forutsetninger om diskonteringsrente, fremtidig regulering av lønn, pensjoner og ytelser fra folketrygden, fremtidig avkastning på pensjonsmidler samt aktuariemessige forutsetninger om dødelighet, frivillig avgang, osv. Pensjonsmidler vurderes til virkelig verdi og fratrekkes i netto pensjonsforpliktelser i balansen.

Endringer i forpliktelsen som skyldes endringer i pensjonsplaner resultatføres umiddelbart. Det samme gjelder estimatavvik.

Arbeidsgiveravgiften kostnadsføres basert på innbetalt pensjonspremie for sikrede (kollektive) pensjonsordninger, mens den er periodisert i samsvar med endring i pensjonsforpliktelsen for usikrede pensjoner.

Kontantstrømoppstilling

Kontantstrømoppstillingen utarbeides etter den indirekte metoden. Kontanter og kontantekvivalenter omfatter kontanter, bankinnskudd and andre kortsiktige, likvide plasseringer som umiddelbart og med uvesentlig kursrisiko kan konverteres til kjente kontantbeløp og med forfallsdato kortere enn tre måneder fra anskaffelsesdato.

Note 1 Transaksjoner med nærstående parter

Ytelser til ledende ansatte er omtalt i note 3

| Selskapets transaksjoner med nærstående parter: | 2024 |
|--|-------------|
| a) Salg av varer og tjenester | |
| Salg av varer | |
| - Selskap i Krohne-konsernet | 122 824 928 |
| b) Kjøp av varer og tjenester | |
| Kjøp av varer | |
| - Selskap i Krohne-konsernet | 217 990 062 |
| c) Management fee | |
| Management fee | |
| - Mørselskap | 11 314 287 |



Note 2 Varer

| | 2024 | 2023 |
|---|-------------------|-------------------|
| Varebeholdning vurdert til anskaffelseskost | 39 956 657 | 30 163 400 |
| Nedskrivning for ukurans | -2 718 319 | -3 618 766 |
| Varebeholdning i balansen | 37 238 339 | 26 544 635 |

Note 3 Lønnskostnader, antall ansatte, godtgjørelser, lån til ansatte mm.

| Lønnskostnader | 2024 | 2023 |
|--------------------|-------------------|-------------------|
| Lønninger | 63 956 421 | 49 718 864 |
| Arbeidsgiveravgift | 10 639 645 | 8 861 324 |
| Pensjonskostnader | 5 986 446 | 4 744 419 |
| Andre ytelser | 1 657 765 | 1 461 505 |
| Sum | 82 240 276 | 64 786 111 |

Sysselsatte årsverk 69 63

| Ytelser til ledende personer | Daglig leder | Styret |
|------------------------------|------------------|----------|
| Lønn/styrehonorar | 2 354 013 | 0 |
| Pensjonsutgifter | 218 083 | 0 |
| Annen godtgjørelse | 77 474 | 0 |
| Sum | 2 649 570 | 0 |

Daglig leder har en bonusavtale som avhenger av oppnådde resultater sammenlignet med budsjett.

Det henvises til note 4 for informasjon om pensjonsordning for daglig leder.

Det er ikke gitt lån/sikkerhetsstillelse til daglig leder, styreleder eller andre nærstående parter. Det er ingen enkelt lån/sikkerhetsstillelser som utgjør mer enn 5% av selskapets egenkapital.

| Revisor | 2024 | 2023 |
|----------------------------------|----------------|----------------|
| Lovpålagt revisjon | 361 900 | 225 000 |
| Skatterådgivning | 0 | 36 000 |
| Andre tjenester utenfor revisjon | 63 000 | 126 400 |
| Sum | 424 900 | 387 400 |

Note 4 Pensjoner

Selskapet har en kollektive innskuddspensjonsordning. I tillegg er det en driftspensjon for daglig leder. Selskapets foretaksordning tilfredsstiller kravene i lov om obligatorisk tjenestepensjon

Pensjonsavtale for daglig leder

Selskapets daglig leder har en førtidspensjonsavtale og en særskilt avtale for alderspensjon. Pr 31.12 er det avsatt kr 9.215.424 for å dekke denne forpliktelsen. Årets kostnad er kr 1.440.002.



Note 5 Immaterielle eiendeler

| | ERP-system |
|-------------------------------------|------------------|
| Anskaffelseskost 01.01.2024 | 722 545 |
| Tilgang | 549 738 |
| Avgang | 0 |
| Anskaffelseskost 31.12.2024 | 1 272 283 |
| Akkumulerte avskrivninger | 53 012 |
| Bokført verdi per 31.12.2024 | 1 219 271 |
| Årets avskrivninger | 53 012 |
| Forventet økonomisk levetid | 5 år |
| Avskrivningsplan | Lineær |

Note 6 Varige driftsmidler

| | Fast eiendom | Bil | Driftsløsøre og inventar | Sum |
|-------------------------------------|-------------------|------------------|--------------------------|-------------------|
| Anskaffelseskost 01.01.2024 | 17 507 782 | 1 279 125 | 4 534 248 | 23 321 156 |
| Tilgang | 1 532 617 | 0 | 317 262 | 1 849 879 |
| Avgang | 0 | 0 | 0 | 0 |
| Anskaffelseskost 31.12.2024 | 19 040 399 | 1 279 125 | 4 851 510 | 25 171 035 |
| Akkumulerte avskrivninger | 5 952 016 | 881 702 | 3 291 125 | 10 124 843 |
| Bokført verdi per 31.12.2024 | 13 088 383 | 397 423 | 1 560 387 | 15 046 191 |
| Årets avskrivninger | 950 576 | 97 332 | 579 544 | 1 627 452 |
| Forventet økonomisk levetid | 10-40 år | 3 år | 3-5 år | |
| Avskrivningsplan | Lineær | Lineær | Lineær | |

Årlig leie av ikke balanseførte driftsmidler

| Driftsmiddel | Årlig leie (NOK) |
|--------------|------------------|
| Maskiner | 67 470 |

Note 7 Leiekontrakter

Selskapet har følgende leieforpliktelser pr. 31.12.2024:

| Husleieforpliktelser | Inngått med | Utløper | Årlig leie |
|----------------------|----------------------|------------|------------|
| Strømtangvn. 38 | Strømtangvegen 38 AS | 01.03.2033 | 2 313 800 |

Leie indeksreguleres årlig.



Note 8 Skatter

| Midlertidige forskjeller | 2024 | 2023 | Endring |
|--|--------------------|--------------------|-------------------|
| Driftsmidler | -1 304 676 | -1 029 568 | 275 108 |
| Prosjekter | 2 692 627 | 8 301 624 | 5 608 997 |
| Varebeholdning | -2 718 318 | -3 618 765 | -900 447 |
| Fordringer | -5 831 315 | -2 262 007 | 3 569 308 |
| Garantiavsetning | -9 172 372 | -7 501 300 | 1 671 072 |
| Pensjonspremie/- forpliktelse | -9 215 424 | -7 775 424 | 1 440 000 |
| Netto midlertidige forskjeller | -25 549 478 | -13 885 440 | 11 664 038 |
| Grunnlag for beregning av utsatt skattefordel | -25 549 478 | -13 885 440 | 11 664 038 |
| Utsatt skattefordel (22 %) | -5 620 885 | -3 054 797 | 2 566 088 |
| Grunnlag for skatt i resultat og balanse | | 2024 | 2023 |
| Resultat før skattekostnad | | 34 248 428 | 18 111 175 |
| Permanente forskjeller | | 306 979 | 344 617 |
| Endring i midlertidige forskjeller | | 11 664 038 | -6 089 138 |
| Skattepliktig inntekt | | 46 219 446 | 12 366 655 |
| Fordeling av skattekostnaden: | | | |
| Betalbar skatt | | 10 168 278 | 2 720 664 |
| Endring i utsatt skattefordel | | -2 566 088 | 1 339 610 |
| Skattekostnad | | 7 602 190 | 4 060 274 |
| Betalbar skatt i balansen: | | | |
| Betalbar skatt på årets resultat | | 10 168 278 | 2 720 664 |
| Betalbar skatt i balansen | | 10 168 278 | 2 720 664 |

Note 9 Tilknyttet selskap

| Navn | Forretnings- kontor | Eierandel/ stemmeandel | Egenkapital siste år (100%) | Resultat siste år (100%) |
|----------------------|------------------------|---------------------------|--------------------------------|-----------------------------|
| Strømtangvegen 38 AS | Larvik | 25% | -2 273 343 | -1 258 717 |



Note 10 Igangværende prosjekter

| Inkludert i kundefordringer | 2024 | 2023 |
|------------------------------------|---------|-----------|
| Opptjent ikke fakturert produksjon | 318 653 | 2 200 000 |

Note 11 Bundne bankinnskudd, trekkrettigheter

| Bundne bankinnskudd | 2024 | 2023 |
|---------------------|-----------|-----------|
| Skattetrekkskonto | 3 427 002 | 2 373 229 |

| Trekkrettigheter | 2024 | 2023 |
|------------------|------|------|
| Kassekreditt | 0 | 0 |

Note 12 Aksjekapital og aksjonærinformasjon

Aksjekapitalen på kr. 1 000 000 består av 1 000 aksjer á kr. 1 000. Alle aksjer har like rettigheter.

| Oversikt over aksjonærene | Antall | Eierandel |
|---------------------------|--------------|-------------|
| Krohne AG | 1 000 | 100% |
| Totalt | 1 000 | 100% |

Note 13 Egenkapital

| | Aksjekapital | Annen egenkapital | Sum egenkapital |
|-------------------------------|------------------|-------------------|-------------------|
| Egenkapital 01.01.2024 | 1 000 000 | 52 790 167 | 53 790 167 |
| Årets resultat | 0 | 26 646 238 | 26 646 238 |
| Avsatt utbytte | 0 | -10 000 000 | -10 000 000 |
| Egenkapital 31.12.2024 | 1 000 000 | 69 436 405 | 70 436 405 |



Til generalforsamlingen i Krohne Norway AS

Uavhengig revisors beretning

Konklusjon

Vi har revidert årsregnskapet for Krohne Norway AS som består av balanse per 31. desember 2024, resultatregnskap og kontantstrømoppstilling for regnskapsåret avsluttet per denne datoen og noter til årsregnskapet, herunder et sammendrag av viktige regnskapsprinsipper.

Etter vår mening oppfylder årsregnskapet gjeldende lovkrav, og gir årsregnskapet et rettviseende bilde av selskapets finansielle stilling per 31. desember 2024, og av dets resultater og kontantstrømmer for regnskapsåret avsluttet per denne datoen i samsvar med regnskapslovens regler og god regnskapsskikk i Norge.

Grunnlag for konklusjonen

Vi har gjennomført revisjonen i samsvar med International Standards on Auditing (ISA-ene). Våre oppgaver og plikter i henhold til disse standardene er beskrevet nedenfor under *Revisors oppgaver og plikter ved revisjonen av årsregnskapet*. Vi er uavhengige av selskapet i samsvar med kravene i relevante lover og forskrifter i Norge og International Code of Ethics for Professional Accountants (inkludert internasjonale uavhengighetsstandarder) utstedt av International Ethics Standards Board for Accountants (IESBA-reglene), og vi har overholdt våre øvrige etiske forpliktelser i samsvar med disse kravene. Innhentet revisjonsbevis er etter vår vurdering tilstrekkelig og hensiktsmessig som grunnlag for vår konklusjon.

Øvrig informasjon

Styret og daglig leder (ledelsen) er ansvarlige for informasjonen i årsberetningen. Øvrig informasjon omfatter informasjon i årsrapporten bortsett fra årsregnskapet og den tilhørende revisjonsberetningen. Vår konklusjon om årsregnskapet ovenfor dekker ikke informasjonen i årsberetningen.

I forbindelse med revisjonen av årsregnskapet er det vår oppgave å lese årsberetningen. Formålet er å vurdere hvorvidt det foreligger vesentlig inkonsistens mellom årsberetningen og årsregnskapet og den kunnskap vi har opparbeidet oss under revisjonen av årsregnskapet, eller hvorvidt informasjon i årsberetningen ellers fremstår som vesentlig feil. Vi har plikt til å rapportere dersom årsberetningen fremstår som vesentlig feil. Vi har ingenting å rapportere i så henseende.

Basert på kunnskapen vi har opparbeidet oss i revisjonen, mener vi at årsberetningen

- er konsistent med årsregnskapet og
- inneholder de opplysninger som skal gis i henhold til gjeldende lovkrav.

Ledelsens ansvar for årsregnskapet

Ledelsen er ansvarlig for å utarbeide årsregnskapet og for at det gir et rettviseende bilde i samsvar med regnskapslovens regler og god regnskapsskikk i Norge. Ledelsen er også ansvarlig for slik internkontroll som den finner nødvendig for å kunne utarbeide et årsregnskap som ikke inneholder vesentlig feilinformasjon, verken som følge av misligheter eller utilsiktede feil.

Ved utarbeidelsen av årsregnskapet må ledelsen ta standpunkt til selskapets evne til fortsatt drift og opplyse om forhold av betydning for fortsatt drift. Forutsetningen om fortsatt drift skal legges til grunn for årsregnskapet så lenge det ikke er sannsynlig at virksomheten vil bli avvirket.

Revisors oppgaver og plikter ved revisjonen av årsregnskapet

Vårt mål er å oppnå betryggende sikkerhet for at årsregnskapet som helhet ikke inneholder vesentlig feilinformasjon, verken som følge av misligheter eller utilsiktede feil, og å avgi en revisjonsberetning som inneholder vår konklusjon. Betryggende sikkerhet er en høy grad av sikkerhet, men ingen garanti for at en

PricewaterhouseCoopers AS, Kalnesveien 5, 1712 Grålum
T: 02316, org. no.: 987 009 713 MVA, www.pwc.no
Statsautoriserte revisorer, medlemmer av Den norske Revisorforening og autorisert regnskapsførerselskap



revisjon utført i samsvar med ISA-ene, alltid vil avdekke vesentlig feilinformasjon. Feilinformasjon kan oppstå som følge av misligheter eller utilsiktede feil. Feilinformasjon er å anse som vesentlig dersom den enkeltvis eller samlet med rimelighet kan forventes å påvirke de økonomiske beslutningene som brukerne foretar på grunnlag av årsregnskapet. For videre beskrivelse av revisors oppgaver og plikter vises det til: <https://revisorforeningen.no/revisjonsberetninger>

Sarpsborg, 22. april 2025
PricewaterhouseCoopers AS

Dag Olav Haugen
Statsautorisert revisor
(elektronisk signert)



 Securely signed with Brevio

Revisjonsberetning KN 2024

Signers:

| Name | Method | Date |
|------------------|---------------|------------------|
| Haugen, Dag Olav | BANKID | 2025-04-22 09:27 |

This document package contains:

- Closing page (this page)
- The original document(s)
- The electronic signatures. These are not visible in the document, but are electronically integrated.



This file is sealed with a digital signature.
The seal is a guarantee for the authenticity
of the document.



KROHNE Norway AS
Organisasjonsnummer 983350429

ÅRSBERETNING FOR 2024

1. Virksomhetens art og lokalisering

KROHNE Norway AS har sitt hovedkontor i Moss kommune, og med avdeling for marine aktiviteter i Brevik. Selskapet importerer og markedsfører instrumenter for måling og kontroll i prosesser, samt utvikler, produserer og leverer målesystemer til skip. De viktigste markedssegmentene er landbasert prosessindustri, olje- og gassvirksomheten, kommunalteknisk sektor og det internasjonale marine markedet. Selskapets redegjørelse vedrørende Åpenhetsloven er publisert på selskapets hjemmeside, www.krohne.com/no.

2. Fortsatt drift

Årsoppgjøret er avlagt under forutsetning om fortsatt drift. Til grunn for antagelsen ligger resultatprognoser for år 2025 og selskapets langsiktige strategiske prognoser for årene fremover. Selskapet er i en sunn økonomisk og finansiell stilling.

3. Arbeidsmiljø og personale

Sykefraværet var på totalt 3.800 timer som utgjorde 3,5 % av total arbeidstid. Arbeidsforholdene er tilfredsstillende og i henhold til arbeidsmiljølovens bestemmelser. Det har i løpet av året ikke forekommet eller blitt rapportert alvorlige arbeidsuhell eller ulykker som har resultert i store materielle skader eller personskader. Selskapet har ingen ansvarsforsikring som dekker styremedlemmer eller daglig leder.

4. Likestilling

Selskapet har innarbeidet policy som tar sikte på at det ikke forekommer forskjellsbehandling av person eller lønn grunnet kjønn, religion, etnisitet eller andre årsaker. Av selskapets 68 ansatte er 11 kvinner.

Basert på undersøkelser i selskapet, har vi ingen forskjeller i lønn, permisjoner eller goder mellom menn og kvinner i like stillinger. Menn som har rett til foreldrepermisjon har tatt ut sin forbeholdte kvote, mens kvinner har tatt foreldrepermisjon tilsvarende maksimal kvote for begge foreldrene fratrukket den andelen som er forbeholdt barnets fra. Selskapets personalpolitikk anses å være kjønnsnøytral på alle områder.

Etter vår oppfatning er likestillingsspørsmål godt ivare tatt gjennom flere år. Det er ikke mottatt tilbakemeldinger om at noen opplever selskapet personalpolitikk som kjønnsdiskriminerende. Samtidig ser vi et forbedringspotensiale ved å få til høyere andel kvinner i selskapet og selskapets ledelse, og i den forbindelse går vi etter NHO's 6 punkts liste for å øke andelen kvinnelige ledere.

5. Ytre miljø

Bedriften forurenser ikke det ytre miljø, og er ISO 14001 sertifisert. Selskapets ordinære drift består av salgsfremmende aktiviteter og service. Vi har således ingen produksjon som påvirker miljøet. Derimot så fremmer vi bruk av elektriske biler i både salg og service, samt solcelle anlegg på vårt bygg for å få ned strømforbruket maksimalt. Det legges stor vekt på informasjon til våre kunder om hvilke miljømessige gevinster de kan oppnå ved å anvende våre produkter. Der det er mulig har vi fjerndiagnostikk som et alternativ til fysiske service besøk.

Konsernets fabrikk arbeider kontinuerlig med å få ned karbon avtrykket til konsernets produkter. Dette kan leses ytterligere om på konsernets nettsider.

6. Selskapets stilling og resultatet av virksomheten

I 2024 ble omsetningen 43 % høyere enn i 2023. KROHNE-konsernet er selskapets hovedaksjonær og største leverandør, men innkjøp og leveranser foregår etter vanlige forretningsmessige prinsipper. Årsresultatet ble på



26 mill. kr. Utover det som årsregnskapet 2024 viser, kjenner ikke styret til andre forhold vedrørende markedsutvikling eller prisutvikling som er av interesse for å bedømme selskapet. Etter utgangen av regnskapsåret har det ikke inntruffet forhold som det ikke er tatt hensyn til i årsoppgjøret og som er viktig for å bedømme selskapets resultat og stilling.

7. Forskning og utvikling

Bedriften hadde ingen utviklingsprosjekt i 2024.

8. Finansiell risiko

Selskapet er eksponert for endringer i valutakurser. Selskapet inngår derfor terminkontrakter for alle eksportorder for å redusere valutarisikoen.

Selskapet hadde positiv kontantstrøm i 2024 og den likviditetsmessige stillingen ved årsskiftet var tilfredsstillende.

Totalkapitalen var pr. 31.12.24 på 224 mill.kr. sammenlignet med 146 mill.kr. året før.

Det arbeides aktivt med å redusere kapitalbindingen i kundefordringer og varelager.

Egenkapitalandelen pr. 31.12.24 var 31 % mot 36 % pr. 31.12.23.

9. Fremtidig utvikling

Året 2024 viste at de planer og mål som var lagt, i stor grad ble gjennomført. Dette på tross av den store påvirkningen krigen i Ukraina har hatt på Norge og verden for øvrig.

Videre utvikling vil skje gjennom nye produkter og økt produksjonskapasitet, markedsføring av nye produkter og systemer, samt gjennom videreutvikling av tjenester innen service og kursvirksomhet.

Det er etablert en fremtidig strategi i samarbeid med de viktigste leverandørene som skal sikre grunnlaget

for fortsatt vekst og resultatutvikling. Selskapet markedsfører sine produkter og systemer på det norske

markedet innen energi, olje & gass, industri og kommunalteknisk sektor,

og på det internasjonale maritime markedet. På både det norske og det utenlandske markedet forventes det en stabil og økende aktivitet i 2025 sammenlignet med 2024.

Selskapet har ordrerreserve for leveranser gjennom hele 2025.


10. Styrets forslag til anvendelse av overskudd


Styret foreslår følgende anvendelse av årets overskudd, kr. 26.646.238,-.

| | |
|----------------------------------|-------------------------|
| Overføres til annen egenkapital: | kr. 16.646.238,- |
| Utbetales som utbytte | <u>kr. 10.000.000,-</u> |
| Sum disponert: | <u>kr. 26.646.238,-</u> |

Moss, 22. April 2025


.....
Ingo Wald
styrets leder


.....
Eivind Omarhaug
styremedlem


.....
Even Lund
daglig leder