



ÅRSREGNSKAPET FOR REGNSKAPSÅRET 2024 - GENERELL INFORMASJON

Enheten

Organisasjonsnummer: 947 503 375
Organisasjonsform: Aksjeselskap
Foretaksnavn: HERØY MALARSERVICE AS
Forretningsadresse: Rådhusgata 3
6090 FOSNAVÅG

Regnskapsår

Årsregnskapets periode: 01.01.2024 - 31.12.2024

Konsern

Morselskap i konsern: Nei

Regnskapsregler

Regler for små foretak benyttet: Ja
Benyttet ved utarbeidelsen av årsregnskapet til selskapet: Regnskapslovens alminnelige regler

Årsregnskapet fastsatt av kompetent organ

Bekreftet av representant for selskapet: Ole Erling Sande
Dato for fastsettelse av årsregnskapet: 24.02.2025

Grunnlag for avgivelse

År 2024: Årsregnskapet er elektronisk innlevert
År 2023: Tall er hentet fra elektronisk innlevert årsregnskap fra 2024

Det er ikke krav til at årsregnskapet m.v. som sendes til Regnskapsregisteret er undertegnet. Kontrollen på at dette er utført ligger hos revisor/enhetens øverste organ. Sikkerheten ivaretas ved at innsender har rolle/rettighet for innsending av årsregnskapet via Altinn, og ved at det bekreftes at årsregnskapet er fastsatt av kompetent organ.

Brønnøysundregistrene, 04.03.2025



Resultatregnskap

Beløp i: NOK	Note	2024	2023
RESULTATREKNESKAP			
Inntekter			
Salgsinntekt		3 244 379	3 832 138
Andre driftsinntekter		430 696	430 696
Sum inntekter		3 675 075	4 262 834
Kostnader			
Varekostnad		1 803 498	2 205 889
Personalkostnader	1	1 033 611	915 795
Ordinære avskrivninger	2	145 730	141 700
Andre driftskostnader		697 370	668 702
Sum kostnader		3 680 210	3 932 087
Driftsresultat		-5 135	330 747
Finansinntekter og finanskostnader			
Anna renteinntekt		5 266	
Sum finansinntekter		5 266	
Annan rentekostnad		115 778	120 687
Sum finanskostnader		115 778	120 687
Netto finans		-110 512	-120 687
Ordinært resultat før skattekostnad		-115 647	210 060
Skattekostnad på resultat	3	-25 201	46 455
Ordinært resultat etter skattekostnad		-90 446	163 605
Årsresultat	4	-90 446	163 605
Årsresultat etter minoritetsinteresser		-90 446	163 605
Totalresultat		-90 446	163 605
Overføringer og disponeringar			
Avsatt til annen egenkapital			163 605



Resultatregnskap

Beløp i: NOK	Note	2024	2023
Overført fra annen egenkapital		-90 446	
Sum overføringar og disponeringar	4	-90 446	163 605



Balanse

Beløp i: NOK	Note	2024	2023
BALANSE - EIGEDELAR			
Anleggsmiddel			
Immaterielle egedelar			
Utsett skattefordel	3	290 484	329 121
Sum immaterielle egedelar		290 484	329 121
Varige driftsmiddel			
Bygninger	2, 5	941 863	1 056 992
Tomter	2, 5	125 000	125 000
Driftsløsøre, inventar o.l.	2, 5	58 001	88 602
Sum varige driftsmiddel		1 124 864	1 270 594
Sum anleggsmiddel		1 415 348	1 599 715
Omløpsmiddel			
Varer			
Varelager	5, 6	1 553 820	1 626 545
Sum varer		1 553 820	1 626 545
Krav			
Kundefordringer	5	71 492	71 458
Andre kortsiktige fordringer		311 691	19 203
Sum krav		383 184	90 661
Bankinnskott, kontantar og liknande			
Bankinnskudd, kontanter o.l.		197 795	374 757
Sum bankinnskott, kontantar og liknande		197 795	374 757
Sum omløpsmiddel		2 134 800	2 091 964
SUM EIGEDELAR		3 550 148	3 691 679

BALANSE - EIGENKAPITAL OG GJELD

Eigenkapital



Balanse

Beløp i: NOK	Note	2024	2023
Innskoten egenkapital			
Aksjekapital (50 aksjer à kr 3 000)	7	150 000	150 000
Overkurs		1 403 557	1 177 224
Sum innskoten egenkapital		1 553 557	1 327 224
Opptent egenkapital			
Annen egenkapital		398 897	489 343
Sum opptent egenkapital		398 897	489 343
Sum egenkapital	4	1 952 454	1 816 566
Gjeld			
Langsiktig gjeld			
Anna langsiktig gjeld			
Gjeld til kredittinstitusjonar	5	1 350 000	1 620 000
Sum anna langsiktig gjeld		1 350 000	1 620 000
Sum langsiktig gjeld		1 350 000	1 620 000
Kortsiktig gjeld			
Leverandørgjeld		59 993	66 336
Skyldige offentlige avgifter		93 580	89 149
Annen kortsiktig gjeld		94 121	99 628
Sum kortsiktig gjeld		247 694	255 113
Sum gjeld		1 597 694	1 875 113
SUM EIGENKAPITAL OG GJELD		3 550 148	3 691 679



Brønnøysundregistrene

ÅRSREGNSKAP FOR REGNSKAPSÅRET 2024 - GENERELL INFORMASJON

Journalnummer: 2025 320347

Enheten

Organisasjonsnummer: 947 503 375
Organisasjonsform: Aksjeselskap
Foretaksnavn: HERØY MALARSERVICE AS
Forretningsadresse: Rådhusgata 3
6090 FOSNAVÅG

Regnskapsår

Årsregnskapets periode: 01.01.2024 - 31.12.2024

Konsern

Morselskap i konsern: Nei

Regnskapsregler

Regler for små foretak benyttet: Ja
Benyttet ved utarbeidelsen av årsregnskapet til selskapet: Regnskapslovens alminnelige regler

Årsregnskapet fastsatt av kompetent organ

Bekreftet av representant for selskapet: Ole Erling Sande
Dato for fastsettelse av årsregnskapet: 24.02.2025

Revisjon

Selskapet har besluttet at årsregnskapet ikke skal revideres: Ja
Årsregnskapet er utarbeidet av ekstern autorisert regnskapsfører: Ja
Ekstern autorisert regnskapsfører har i løpet av regnskapsåret bistått ved den løpende regnskapsføringen eller utført andre tjenester for selskapet enn å utarbeide årsregnskapet: Ja

Grunnlag for avgivelse

År 2024: Årsregnskap er elektronisk innlevert.
År 2023: Tall er hentet fra elektronisk innlevert årsregnskap fra 2024.

Det er ikke krav til at årsregnskapet m.v. som sendes til Regnskapsregisteret er undertegnet. Kontrollen på at dette er utført ligger hos revisor/enhetens øverste organ. Sikkerheten ivaretas ved at innsender har rolle/rettighet for innsending av årsregnskapet via Altinn, og ved at det bekreftes at årsregnskapet er fastsatt av kompetent organ.

Brønnøysundregistrene, 03.03.2025

Brønnøysundregistrene
Postadresse: Postboks 900, 8910 Brønnøysund
Telefon: 75 00 75 00
E-post: firmapost@brreg.no Internett: www.brreg.no
Organisasjonsnummer: 974 760 673



Organisasjonsnr: 947 503 375
HERØY MALARSERVICE AS

RESULTATREGNSKAP

Beløp i: NOK	Note	2024	2023
RESULTATREKNESKAP			
Inntekter			
Salgsinntekt		3 244 379	3 832 138
Andre driftsinntekter		430 696	430 696
Sum inntekter		3 675 075	4 262 834
Kostnader			
Varekostnad		1 803 498	2 205 889
Personalkostnader	1	1 033 611	915 795
Ordinære avskrivninger	2	145 730	141 700
Andre driftskostnader		697 370	668 702
Sum kostnader		3 680 210	3 932 087
Driftsresultat		-5 135	330 747
Finansinntekter og finanskostnader			
Anna renteinntekt		5 266	
Sum finansinntekter		5 266	
Annan rentekostnad		115 778	120 687
Sum finanskostnader		115 778	120 687
Netto finans		-110 512	-120 687
Ordinært resultat før skattekostnad			
Skattekostnad på resultat	3	-115 647	210 060
Ordinært resultat etter skattekostnad		-90 446	163 605
Årsresultat	4	-90 446	163 605
Årsresultat etter minoritetsinteresser		-90 446	163 605
Totalresultat		-90 446	163 605
Overføringer og disponeringar			
Avsatt til annen egenkapital			163 605
Overført fra annen egenkapital		-90 446	
Sum overføringer og disponeringar	4	-90 446	163 605



Organisasjonsnr: 947 503 375
HERØY MALARSERVICE AS

BALANSE

Beløp i: NOK	Note	2024	2023
BALANSE - EIGEDELAR			
Anleggsmiddel			
Immaterielle egedelar			
Utsett skattefordel	3	290 484	329 121
Sum immaterielle egedelar		290 484	329 121
Varige driftsmiddel			
Bygninger	2, 5	941 863	1 056 992
Tomter	2, 5	125 000	125 000
Driftsløsøre, inventar o.l.	2, 5	58 001	88 602
Sum varige driftsmiddel		1 124 864	1 270 594
Sum anleggsmiddel		1 415 348	1 599 715
Omløpsmiddel			
Varer			
Varelager	5, 6	1 553 820	1 626 545
Sum varer		1 553 820	1 626 545
Krav			
Kundefordringer	5	71 492	71 458
Andre kortsiktige fordringer		311 691	19 203
Sum krav		383 184	90 661
Bankinnskott, kontantar og liknande			
Bankinnskudd, kontanter o. l.		197 795	374 757
Sum bankinnskott, kontantar og liknande		197 795	374 757
Sum omløpsmiddel		2 134 800	2 091 964
SUM EIGEDELAR		3 550 148	3 691 679
BALANSE - EIGENKAPITAL OG GJELD			
Eigenkapital			
Innskoten eigenkapital			
Aksjekapital (50 aksjer à kr 3 000)	7	150 000	150 000
Overkurs		1 403 557	1 177 224
Sum innskoten eigenkapital		1 553 557	1 327 224
Opptent eigenkapital			
Annen egenkapital		398 897	489 343



Sum opptent egenkapital		398 897	489 343
Sum egenkapital	4	1 952 454	1 816 566
Gjeld			
Langsiktig gjeld			
Anna langsiktig gjeld			
Gjeld til			
kredittinstitusjonar	5	1 350 000	1 620 000
Sum anna langsiktig gjeld		1 350 000	1 620 000
Sum langsiktig gjeld		1 350 000	1 620 000
Kortsiktig gjeld			
Leverandørgjeld		59 993	66 336
Skyldige offentlige avgifter		93 580	89 149
Annen kortsiktig gjeld		94 121	99 628
Sum kortsiktig gjeld		247 694	255 113
Sum gjeld		1 597 694	1 875 113
SUM EIGENKAPITAL OG GJELD		3 550 148	3 691 679



Organisasjonsnr: 947 503 375
HERØY MALARSERVICE AS

NOTEOPPLYSNINGER - SELSKAP - alle poster oppgitt i hele tall

Note
2

Tal på årsverk i regnskapsåret
1.50

Sum Beløp

Balanseført verdi 31.12. Varige driftsmiddel Immaterielle eigned.

Konsernregnskap

Morselskapet sitt navn

Forretningskontor for morselskapet

Grunn til at dotterselskap ikke er tatt med i konsolideringa

Samla beløp - tilknytt selskap Årets Fjorårets

Samla beløp - føretak i samme konsern Årets Fjorårets

Samla beløp - føretak i samme konsern Årets Fjorårets



Samla beløp - felles kontrollert verksemd Årets Fjorårets

Pantstillingar Beløp

Behaldning av egne aksjar Tal på aksjar Pålydande Andel av aksjek.





Resultatregnskap		
Herøy Malarservice AS		
Driftsinntekter og -kostnader		
Salgsinntekt	3 244 379	3 832 138
Andre driftsinntekter	430 696	430 696
Sum driftsinntekter	3 675 075	4 262 834
Varekostnad	1 803 498	2 205 889
Personalkostnader	1 033 611	915 795
Ordinære avskrivninger	145 730	141 700
Andre driftskostnader	697 370	668 702
Sum driftskostnader	3 680 210	3 932 087
Driftsresultat	-5 135	330 747
Finansinntekter og -kostnader		
Renteinntekter	5 266	0
Rentekostnader	115 778	120 687
Resultat av finansposter	-110 512	-120 687
Ordinært resultat før skattekostnad	-115 647	210 060
Skattekostnad på resultat	25 201	46 455
Årsresultat	-90 446	163 605
Overføringer		
Avsatt til annen egenkapital	0	163 605
Overført fra annen egenkapital	90 446	0
Sum overføringer	-90 446	163 605




Balanse			
Herøy Malarservice AS			
EIENDELER	Note	2024	2023
Anleggsmidler			
Immaterielle eiendeler			
Utsatt skattefordel	3	290 484	329 121
Sum immaterielle eiendeler		290 484	329 121
Varige driftsmidler			
Bygninger	2, 5	941 863	1 056 992
Tomter	2, 5	125 000	125 000
Driftsløsøre, inventar o.l.	2, 5	58 001	88 602
Sum varige driftsmidler		1 124 864	1 270 594
Sum anleggsmidler		1 415 348	1 599 715
Omløpsmidler			
Varer			
Varelager	5, 6	1 553 820	1 626 545
Sum varer		1 553 820	1 626 545
Fordringer			
Kundefordringer	5	71 492	71 458
Andre kortsiktige fordringer		311 691	19 203
Sum fordringer		383 184	90 661
Bankinnskudd, kontanter o.l.			
Bankinnskudd, kontanter o.l.		197 795	374 757
Sum bankinnskudd, kontanter o.l.		197 795	374 757
Sum omløpsmidler		2 134 800	2 091 964
Sum eiendeler		3 550 148	3 691 679


 



Balanse			
Herøy Malarservice AS			
EGENKAPITAL OG GJELD	Note	2024	2023
Egenkapital			
Innskutt egenkapital			
Aksjekapital (50 aksjer à kr 3 000)	7	150 000	150 000
Annen innskutt egenkapital		1 403 557	1 177 224
Sum innskutt egenkapital		1 553 557	1 327 224
Opptjent egenkapital			
Annen egenkapital		398 897	489 343
Sum opptjent egenkapital		398 897	489 343
Sum egenkapital	4	1 952 454	1 816 566
Gjeld			
Annen langsiktig gjeld			
Pantelån	5	1 350 000	1 620 000
Sum langsiktig gjeld		1 350 000	1 620 000
Kortsiktig gjeld			
Leverandørgjeld		59 993	66 336
Skyldige offentlige avgifter		93 580	89 149
Annen kortsiktig gjeld		94 121	99 628
Sum kortsiktig gjeld		247 694	255 113
Sum gjeld		1 597 694	1 875 113
Sum egenkapital og gjeld		3 550 148	3 691 679

Fosnavåg ^{94/2-2025}
Styret i Herøy Malarservice AS


Ole Erling Sande
styreleder


Gjermond Magne Bringsvor
styremedlem

Herøy Malarservice AS Side 4