



ÅRSREGNSKAPET FOR REGNSKAPSÅRET 2021 - GENERELL INFORMASJON

Enheten

Organisasjonsnummer: 948 461 064
Organisasjonsform: Samvirkeforetak
Foretaksnavn: GEILO HANDELSLAG SA
Forretningsadresse: 3580 GEILO

Regnskapsår

Årsregnskapets periode: 01.01.2021 - 31.12.2021

Konsern

Morselskap i konsern: Ja
Konsernregnskap lagt ved: Ja

Regnskapsregler

Regler for små foretak benyttet: Nei
Benyttet ved utarbeidelsen av årsregnskapet til selskapet: Regnskapslovens alminnelige regler
Benyttet ved utarbeidelsen av årsregnskapet til konsernet: Regnskapslovens alminnelige regler

Årsregnskapet fastsatt av kompetent organ

Bekreftet av representant for selskapet: Nina Teigen Fagertveit
Dato for fastsettelse av årsregnskapet: 30.06.2022

Grunnlag for avgivelse

År 2021: Årsregnskapet er elektronisk innlevert
År 2020: Tall er hentet fra elektronisk innlevert årsregnskap fra 2021

Det er ikke krav til at årsregnskapet m.v. som sendes til Regnskapsregisteret er undertegnet. Kontrollen på at dette er utført ligger hos revisor/enhetens øverste organ. Sikkerheten ivaretas ved at innsender har rolle/rettighet for innsending av årsregnskapet via Altinn, og ved at det bekreftes at årsregnskapet er fastsatt av kompetent organ.

Brønnøysundregistrene, 19.08.2025



Resultatregnskap

Beløp i: NOK	Note	2021	2020
RESULTATREGNSKAP			
Inntekter			
Salgsinntekt	1	127 621 515	118 294 269
Annen driftsinntekt		1 047 672	1 318 188
Sum inntekter		128 669 187	119 612 457
Kostnader			
Varekostnad		85 435 467	79 067 500
Lønnskostnad	2,5,6	17 369 367	16 559 823
Avskrivning på varige driftsmidler og immaterielle eiendeler	1,3	1 510 662	1 369 546
Annen driftskostnad	6	15 774 954	13 782 538
Sum kostnader		120 090 450	110 779 407
Driftsresultat		8 578 737	8 833 050
Finansinntekter og finanskostnader			
Inntekt på investering i datterselskap og tilknyttet selskap	9	1 750 000	2 250 000
Annen renteinntekt		92 052	85 059
Annen finansinntekt		286 104	223 959
Sum finansinntekter		2 128 156	2 559 018
Annen rentekostnad		68 325	149 290
Annen finanskostnad		5 051	2 855
Sum finanskostnader		73 376	152 145
Netto finans		2 054 780	2 406 873
Ordinært resultat før skattekostnad		10 633 517	11 239 923
Skattekostnad på ordinært resultat	1,7	1 969 088	2 021 831
Ordinært resultat etter skattekostnad		8 664 429	9 218 092
Årsresultat		8 664 429	9 218 092
Overføringer og disponeringer			
Ordinært utbytte		1 397 375	1 327 325
Tilleggsutbytte			0



Resultatregnskap

Beløp i: NOK	Note	2021	2020
Overføringer til/fra annen egenkapital		7 267 055	7 890 767
Sum overføringer og disponeringer		8 664 430	9 218 092



Balanse

Beløp i: NOK	Note	2021	2020
BALANSE - EIENDELER			
Anleggsmidler			
Immaterielle eiendeler			
Utsatt skattefordel	7	376 036	394 150
Sum immaterielle eiendeler		376 036	394 150
Varige driftsmidler			
Driftsløsøre, inventar, verktøy, kontormaskiner og lignende	1,3,4	5 953 001	6 831 596
Sum varige driftsmidler		5 953 001	6 831 596
Finansielle anleggsmidler			
Investering i datterselskap	9	19 167 118	3 000 000
Investeringer i tilknyttet selskap	9	1 255 000	1 255 000
Investeringer i aksjer og andeler	4	198 190	198 190
Sum finansielle anleggsmidler		20 620 308	4 453 190
Sum anleggsmidler		26 949 345	11 678 936
Omløpsmidler			
Varer			
Varer	1,4	8 291 000	7 888 803
Sum varer		8 291 000	7 888 803
Fordringer			
Kundefordringer	1,4	1 580 797	1 470 243
Andre fordringer		8 019 632	7 816 273
Sum fordringer		9 600 429	9 286 516
Bankinnskudd, kontanter og lignende			
Bankinnskudd, kontanter og lignende	4,8	21 338 745	19 503 564
Sum bankinnskudd, kontanter og lignende		21 338 745	19 503 564
Sum omløpsmidler		39 230 174	36 678 883
SUM EIENDELER		66 179 519	48 357 819



Balanse

Beløp i: NOK	Note	2021	2020
BALANSE - EGENKAPITAL OG GJELD			
Egenkapital			
Innskutt egenkapital			
Opptjent egenkapital			
Annen egenkapital	10	35 579 830	28 312 775
Sum opptjent egenkapital		35 579 830	28 312 775
Sum egenkapital		35 579 830	28 312 775
Gjeld			
Langsiktig gjeld			
Annen langsiktig gjeld			
Gjeld til kredittinstitusjoner	4	10 354 012	
Øvrig langsiktig gjeld		43 856	43 422
Sum annen langsiktig gjeld		10 397 868	43 422
Sum langsiktig gjeld		10 397 868	43 422
Kortsiktig gjeld			
Betalbar skatt	1,7	1 977 167	1 723 377
Skyldige offentlige avgifter		2 171 376	2 353 936
Annen kortsiktig gjeld		16 053 278	15 924 310
Sum kortsiktig gjeld		20 201 821	20 001 623
Sum gjeld		30 599 689	20 045 045
SUM EGENKAPITAL OG GJELD		66 179 519	48 357 820



Konsernets resultatregnskap

Beløp i: NOK	Note	2021	2020
RESULTATREGNSKAP			
Inntekter			
Salgsinntekt	1	127 621 515	
Annen driftsinntekt		1 047 673	
Sum inntekter		128 669 188	
Kostnader			
Varekostnad		85 435 467	
Lønnskostnad	2,5,6	17 369 367	
Avskrivning på varige driftsmidler og immaterielle eiendeler	1,3	3 655 732	
Annen driftskostnad	6	11 377 203	
Sum kostnader		117 837 769	
Driftsresultat		10 831 419	
Finansinntekter og finanskostnader			
Inntekt på investering i datterselskap og tilknyttet selskap	9	1 750 000	
Annen renteinntekt		98 747	
Annen finansinntekt		286 104	
Sum finansinntekter		2 134 851	
Annen rentekostnad		1 781 667	
Annen finanskostnad		5 051	
Sum finanskostnader		1 786 718	
Netto finans		348 133	
Ordinært resultat før skattekostnad		11 179 552	0
Skattekostnad på ordinært resultat	1,7	2 089 205	
Ordinært resultat etter skattekostnad		9 090 347	0
Årsresultat		9 090 347	0
Overføringer og disponeringer			
Ordinært utbytte		1 397 375	
Overføringer til/fra annen egenkapital		7 692 972	



Konsernets resultatregnskap

Beløp i: NOK	Note	2021	2020
Sum overføringer og disponeringer		9 090 347	



Konsernets balanse

Beløp i: NOK	Note	2021	2020
BALANSE - EIENDELER			
Anleggsmidler			
Immaterielle eiendeler			
Utsatt skattefordel	7	893 475	
Sum immaterielle eiendeler		893 475	
Varige driftsmidler			
Tomter, bygninger og annen fast eiendom	3,4	62 723 847	
Driftsløsøre, inventar, verktøy, kontormaskiner og lignende	3,4	5 953 001	
Sum varige driftsmidler		68 676 848	
Finansielle anleggsmidler			
Investeringer i tilknyttet selskap	4,9	1 255 000	
Lån til tilknyttet selskap og felles kontrollert virksomhet	4	198 190	
Sum finansielle anleggsmidler		1 453 190	
Sum anleggsmidler		71 023 513	0
Omløpsmidler			
Varer			
Varer	1,4	8 291 000	
Sum varer		8 291 000	
Fordringer			
Kundefordringer	1,4	1 580 797	
Andre fordringer	4	8 423 602	
Sum fordringer		10 004 399	
Bankinnskudd, kontanter og lignende			
Bankinnskudd, kontanter og lignende	8	21 800 421	
Sum bankinnskudd, kontanter og lignende		21 800 421	
Sum omløpsmidler		40 095 820	0
SUM EIENDELER		111 119 333	0



Konsernets balanse

Beløp i: NOK	Note	2021	2020
BALANSE - EGENKAPITAL OG GJELD			
Egenkapital			
Innskutt egenkapital			
Opptjent egenkapital			
Annen egenkapital	10	36 005 746	
Sum opptjent egenkapital		36 005 746	
Sum egenkapital		36 005 746	0
Gjeld			
Langsiktig gjeld			
Annen langsiktig gjeld			
Gjeld til kredittinstitusjoner	4	54 582 511	
Ansvarlig lånekapital		43 856	
Sum annen langsiktig gjeld		54 626 367	
Sum langsiktig gjeld		54 626 367	0
Kortsiktig gjeld			
Leverandørgjeld		8 725 962	
Betalbar skatt	7	1 977 167	
Skyldige offentlige avgifter		2 367 324	
Utbytte		3 462 620	
Annen kortsiktig gjeld		3 954 147	
Sum kortsiktig gjeld		20 487 220	
Sum gjeld		75 113 587	0
SUM EGENKAPITAL OG GJELD		111 119 333	0



GEILO HANDELSLAG SA

NOTER TIL REGNSKAPET 2021

NOTE 1 REGNSKAPSPRINSIPPER

Årsregnskapet er satt opp i samsvar med regnskapsloven og god regnskapsskikk.

Salgsinntekter:

Inntektsføring ved salg av varer og tjenester skjer på leveringstidspunktet.

Klassifisering og generelle regler for vurdering av balanseposter:

Eiendeler bestemt til varig eie eller bruk er klassifisert som anleggsmidler. Eiendeler som er tilknyttet varekretsløpet er klassifisert som omløpsmidler. Fordringer klassifiseres som omløpsmidler hvis de skal tilbakebetales i løpet av ett år etter utbetalingstidspunktet. For gjeld er analoge kriterier lagt til grunn.

Omløpsmidler vurderes til laveste av anskaffelseskost og virkelig verdi.

Anleggsmidler vurderes til anskaffelseskost. Varige anleggsmidler som har begrenset levetid, avskrives lineært over forventet økonomisk levetid. Anleggsmidler nedskrives til virkelig verdi ved verdifall som ikke forventes å være forbigående.

Varige driftsmidler:

Varige driftsmidler balanseføres og avskrives lineært over driftsmidlenes forventede levetid. Direkte vedlikehold av driftsmidler kostnadsføres løpende under driftskostnader. Påkostninger eller forbedringer tillegges driftsmidlets kostpris og avskrives i takt med driftsmidlet. Skillet mellom vedlikehold og påkostning/forbedring regnes i forhold til driftsmidlets stand ved vår anskaffelse av driftsmidlet.

Pensjonsmidler og pensjonsforpliktelser:

Selskapet har sikret sine pensjonsforpliktelser gjennom forsikringsavtale. Pensjonsordningen tilfredsstiller kravene etter lov om obligatorisk tjenestepensjon. Pensjonsmidlene og den beregnede pensjonsforpliktelsen er ikke innarbeidet i regnskapet. Årets premie er kostnadsført i regnskapet. Selskapet har også en usikret pensjonsordning i form av tariffestet avtalefestet førtidspensjonsordning. Ordningen er ikke balanseført – kostnaden er lik årets premie.

Andre anleggsaksjer:

Anleggsaksjer er vurdert til historisk kostpris.

Varer:

Varer vurderes til det laveste av anskaffelseskost (etter FIFO-prinsippet) og virkelig verdi.

Fordringer:

Kundefordringer føres opp i balansen etter fradrag for forventet tap. Avsetning til tap er gjort på grunnlag av individuell vurdering av fordringene. Andre fordringer, både omløpsfordringer og anleggsfordringer føres opp til det laveste av pålydende og virkelig verdi.

Skatter:

Skattekostnaden i resultatregnskapet omfatter både periodens betalbare skatt og endring i utsatt skatt. Utsatt skatt/utsatt skattefordel beregnes på grunnlag av midlertidige forskjeller som eksisterer mellom regnskapsmessig og skattemessige verdier. Utsatt skatt og skattefordel som kan balanseføres er oppført netto i balansen.



GEILO HANDELSLAG SA

NOTER TIL REGNSKAPET 2021

NOTE 2 LØNSKOSTNADER

	2021	2020
Lønninger	15 244 362	14 339 464
Arbeidsgiveravgift	1 537 380	1 603 782
Pensjonskostnader, AFP og OTP	399 358	463 246
Andre ytelser	188 268	153 331
Sum	17 369 367	16 559 823

Selskapet har en pensjonsforpliktelse tilknyttet AFP-ordningen som ikke er balanseført.

Ordningen omfatter ansatte med følgende aldersfordeling:

Under 40 år	40-49 år	50-59 år	60-62 år	63-67 år	Over 67 år
6	7	10	5	0	1

Selskapets forpliktelse til delfinansiering av pensjonsrettigheter i AFP-ordningen er:

- betale en premie etter hvor mange som er ansatt – etterskuddsvis hvert kvartal og
- i tillegg betale en egenandel på 20% av den enkeltes årlige pensjon fra fylte 62 år til fylte 67 år.

Årets netto pensjonskostnad fremkommer som følger:

Innbetalt til AFP-ordningen	kr 109 958
Otp	kr 289 400
Sum	kr 399 358

NOTE 3 VARIGE DRIFTSMIDLER OG IMMATERIELLE EIENDELER

	Driftsløsøre, inventar o.l	Sum
Anskaffelseskost 1.1.1	22 764 142	22 764 142
Tilgang	632 067	632 067
Avgang	0	0
Samlede avskrivninger	17 443 208	17 443 208
Samlede nedskrivning	0	0
Balanseverdi 31.12.21	5 953 001	5 953 001
Årets ordinære avskrivninger	1 510 662	1 510 662
Årets nedskrivning	0	0
Økonomisk levetid	3-10 år	
Avskrivningsplan:	lineær	



GEILO HANDELSLAG SA

NOTER TIL REGNSKAPET 2021

NOTE 4 GJELD

	2021	2020
<i>Gjeld som forfaller mer enn fem år etter regnskapsårets slutt</i>		
Gjeld til kredittinstitusjoner	5 250 000	0
<i>Gjeld som er sikret ved pant</i>		
Gjeld til kredittinstitusjoner	10 354 012	0
Limit kassekreditt	0	0
Sum	10 354 12	0
<i>Bankgarantier</i>	140 000	140 000
	2021	2020
<i>Balanseverdi av pantsikrede eiendeler</i>		
Driftsløsøre	5 953 001	6 831 596
Varelager	8 291 000	7 888 803
Kundefordringer	1 580 797	1 470 243
Aksjer i tilknyttet selskap	1 255 000	4 255 000
Aksjer i datterselskap	19 167 118	0
Aksjer VPS	174 690	174 690
Sum	36 421 606	20 620 332

Den gjennomsnittlige renten for 2021 var ca 2,7%

NOTE 5 ANTALL ANSATTE

Selskapet har i regnskapsåret hatt 25 årsverk.

NOTE 6 YTELSE TIL LEDENDE PERSONER MV.

Det er utbetalt kr. 115 000 i styrehonorar for 2021.
Lønn til daglig leder utgjorde kr. 1.441.899 og andre godtgjørelser kr 21.264.
Honorar til revisor er kostnadsført med kr 95 000,- for revisjon og kr. 76 250,-
for øvrig bistand.



GEILO HANDELSLAG SA

NOTER TIL REGNSKAPET 2021

NOTE 7 SKATT

Årets skattepliktige inntekt: **2021**

Resultat før skattekostnad	10 633 518
Permanente forskjeller	-1 928 136
Endring midlertidige forskjeller	-81 040
Avsatt til kjøpeutbytte	0
Avsatt til felleseid andelskapital	0

Skattemessig overskudd 8 624 342

Skattekostnad i resultatregnskapet: **2021**

Betalbar skatt	1.950.974
Endring utsatt skatt	18 114

Årets skattekostnad 1 969 088

Spesifikasjon grunnlag utsatt skatt: **2021** **2020**

Positive forskjeller

Kunder		0
Varige driftsmidler	1 475 566	1 951 579

Negative forskjeller

Kunder	123 206	89 354
Gevinst og tapskonto	2 713 413	3 391 766
Varelager	348 200	262 052
Varige driftsmidler	0	0
Fremførbart underskudd	0	0

Grunnlag utsatt skattefordel 1 709 253 1 791.593

Utsatt skattefordel 22% 376 036 394 150

NOTE 8 BUNDNE MIDLER

I bankinnskudd inngår bundne skattetrekkmidler med kr. 488 500,-



GEILO HANDELSLAG SA

NOTER TIL REGNSKAPET 2021

NOTE 9 AKSJER I DATTERSELSKAP OG TILKNYTTETE SELSKAP

Selskapet har aksjer i Geiloporten Minipris AS med forretningskontor på Geilo i Hol Kommune

Aksjene er bokført til kostpris kr 1.255.000,-

Eierandel og andel av stemmeberettiget kapital utgjør 50,00%

Egenkapital (100 %) i Geiloporten Minipris AS pr 31.12.21 6 570 076

Resultat (100 %) i Geiloporten Minipris AS pr 31.12.21 3 009 526

Besluttet utdelt utbytte i 2021 (100%) 3.500.000

Selskapet har aksjer i Magasinet på Geilo Holding AS med forretningskontor i Oslo i Oslo Kommune.

Aksjene er bokført til kostpris kr 19 167 118,-

Eierandel og andel av stemmeberettiget kapital utgjør 100,00%

Egenkapital (100%) i Magasinet på Geilo AS pr 31.12.21 4 457 106

Resultat (100%) i Magasinet på Geilo AS pr 31.12.2021 524 934

NOTE 10 Egenkapital

	Utbyttefond	Annen EK
Egenkapital 31.12.21	1 300 000	27 012 775
Årsresultat 2021		8 664 430
Avsatt til kjøpeutbytte		-1.397.375
Egenkapital 31.12.21	1.300.000	34 279 830



Geilo Handelslag

Kontantstrømpoppstilling

	2021	2020
	(1000 kr)	(1000 kr)
Kontantstrømmer fra operasjonelle aktiviteter		
	Noter	
Resultat før skattekostnad	10 634	11 240
Betalte skatter	-1 697	-17
Ordinære avskrivninger	1 511	1 370
Økning varelager	-402	-676
Økning i kundefordringer	-111	-316
Nedgang i kundefordringer	-	-
Reduksjon i leverandørgjeld	-951	-
Økning i leverandørgjeld	-	3 296
Endring i andre tidsavgrensning poster	1 381	-46
Netto kontantstrøm fra operasjonelle aktiviteter	<u>9 365</u>	<u>14 851</u>
Kontantstrømmer fra investeringsaktiviteter		
Innbetalinger ved salg av varige driftsmidler	-	-
Utbetalinger ved kjøp av varige driftsmidler	-632	-453
Kjøp av aksjer	-16 167	-
Nedskrivning aksjer	-	-
Netto kontantstrøm fra investerings aktiviteter	<u>-16 799</u>	<u>-453</u>
Kontantstrømmer fra finansieringsaktiviteter		
Nedbetaling langsiktig gjeld	-147	-4 411
Utbetaling av utbytte	-1 084	-510
Opptak av nytt lån	10 500	-
Netto kontantstrøm fra finansieringsaktiviteter	<u>9 269</u>	<u>-4 921</u>
Netto endring i kontanter og kontantekvivalenter	1 835	9 476
Kontanter og kontantekvivalenter pr. 1.1.	1 19 504	10 028
Kontanter og kontantekvivalenter pr. 31.12.	21 339	19 504



Noter til kontantstrømoppstillingen

1 Andre tidsavgrensingsposter	2021	2021	Endring
Andre fordringer	8020	7816	-204
Tilgode mva	0	0	
	<u>8020</u>	<u>7816</u>	<u>-204</u>
Skyldig lønn, skattetrekk, arb.g.avg. m.v.	4 478	4 231	247
Andre påløpne kostnader	1 004	587	
Skyldig mva	554	633	-79
	<u>6 036</u>	<u>5 451</u>	<u>585</u>
Netto andre tidsavgrensingsposter	<u>1 984</u>	<u>2 365</u>	<u>381</u>

2 Kontanter og kontantekvivalenter

I kontanter og kontantekvivalenter inngår kontanter og innestående på bank- og postgiro-konto.

I posten inngår bundne banksinnskudd med kr. 489'



GEILO HANDELSLAG

ÅRSMELDING OG REGNSKAP 2021

114. REGNSKAPSÅR

Saksliste:

1. Åpning og godkjenning av innkalling og saksliste
2. Årsmelding
3. Regnskap
4. Styrets godtgjørelse
5. Valg
6. Innkomne saker

Årsmelding:

Det 114. driftsåret for Geilo Handelslag er lagt bak oss. Bedriften har hatt en netto omsetning på kr. 127.621.515,-. Det er en økning på kr. 9.327.246,- 7.9%. Siden 2020 har Geilo Handelslag hatt en økning i omsetning på 21.116.376,-, 19,8%.

2021 ble et meget godt år for Geilo Handelslag omsetningsmessig, men det ble også et usikkert år med hensyn til Covid-19. Begge Spar butikkene hadde god økning i omsetning det første halve året, mens siste del av 2021 ble litt mindre økning i forhold til 2020 siden folk da fikk lov til å reise mer.

No1 hadde god økning i omsetning gjennom hele året, men måtte dessverre stenge rett før påske pga igjen sentrale vedtak om nedstenging. Hyttefolkene fikk ikke ha med seg gjester på hytta i påsken og det medførte lavere omsetning på Spar enn forventet. I 2021 ble det veldig bra omsetning i alle 3 avdelingen.

Spar i sentrum hadde totalt på året en liten økning, Spar på Geilobrua økte med 23% og No1 hadde en økning på 20%. Det er veldig gledelig at No1 har hatt en så stor økning i omsetning da det i flere år har vært stabil omsetning og vi i tillegg måtte stenge avdelingen i over 1 måned. Det er gjort en stor jobb både med innkjøp og presentasjon av varene i butikken.

Driftsresultatet før renter og skatter ble kr. 8.578.737,-
Bruttofortjenesten ble 33 %, og den har vært ganske stabil de siste årene.

.

Geilo Handelslag har en egenkapital på kr. 35.5 mill i 2021 og 36,0 mill for konsernet.

Årsresultatet for 2021	kr. 8.664.430,-
Årsresultat for 2021 for konsernet	« 9.090.346



Overført annen egenkapital	7.267.055
Avsatt til kjøpeutbytte	1.397.375

Siden Geilo Handelslag i 2021 fikk nok et meget godt resultat foreslår styret at medlemmene får 2% utbytte for 2021.

Netto salg:	
Spar senterum	93,2 mill.
Spar Geilobrua	29,1 ”
NoI	5,3 ”

Ansatte:

Geilo Handelslag har 29 ansatte. Dette utgjør ca 25 årsverk. I tillegg har vi endel ungdommer som jobber hos oss i alle ferier og noen ekstrahjelper som jobber kvelder og helger ved behov. Vi har en stabil og fantastisk fast stab og en flott gjeng med ungdommer som alle gjør en meget god jobb. Det blir vanskeligere å vanskeligere å få rekruttert nye ansatte, både fast ansatte og ekstrahjelper. Det er ikke for tiden mange ledige arbeidstakere i markedet.

Investeringer:

I 2021 har vi hatt lite investeringer, kun kasse/datasystemer som Norgesgruppen sentralt bestemmer.

Lokalene til Geilo Handelslag og parkeringskjelleren har vært eid av Magasinet på Geilo AS der Geilo Handelslag har eid 49% og Norgesgruppen AS 51% av aksjene. Etter 7 år fra innflytting i juni 2015 fikk Geilo Handelslag anledning til å kjøpe ut aksjene til Norgesgruppen AS.

Dette ønsket Geilo Handelslag å gjøre i 2021. Vi har forhandlet med Norgesgruppen om kjøp og kom til enighet om kjøpesum for lokalene og aksjene.

Vår revisor Bjørg Dybsjord har vært til meget god hjelp for oss i denne prosessen.

Aksjene har Geilo Handelslag kjøpt med egne oppsparte midler og et lån i Skue Sparebank på 10.5 mill.

Geilo Handelslag har overtatt selskapet Magasinet på Geilo AS og lokalene er kjøpt ut og betalt med lån i Skue Sparebank, lånesum kr. 44.5 mill., og kjøpesum kr. 78 mill.

Framdrift:

For Geilo Handelslag er det viktig å fortsette den gode driften vi har hatt de siste årene på tross av Covid-19. Det har vært store utfordringer som vi synes vi har taklet godt. Det er viktig å ta vare på de ansatte og også starte rekruttering av nye ansatte da arbeidsstokken etter hvert har høy gjennomsnittsalder.



Arbeidsmiljø:

I henhold til lover og forskrifter fører Geilo Handelslag oversikt over totalt sykefravær blant Geilo Handelslag sine ansatte. I 2021 er det totale sykefraværet på ca 2 %.

Sykefraværet har i flere år vært veldig lavt og det er meget høy arbeidsmoral blant de ansatte. På tross av Coved-19 hadde vi lite sykefravær også i 2021.

Det har vært 1 langtidssykemeldt.

Vi har hatt strenge Coved-19 regler med maks antall på spiserommet, bruk av munnbind og spriting av hender. Vi tror dette har hjulpet på at ingen faktisk har blitt syke av Coved-19 i 2021. Årets sykefravær utgjør en direkte kostnad på ca kr. 70.000,-.

Likestilling:

Geilo Handelslag har som mål å være en arbeidsplass der det råder full likestilling mellom kvinner og menn. Geilo Handelslag har i sin policy innarbeidet forholdet rundt likestilling og som tar sikte på at det ikke foreligger forskjellsbehandling grunnet kjønn i saker som for eksempel lønn, avansement og rekruttering.

Av Geilo Handelslag sine 29 ansatte, er det 24 kvinner. Det er i Geilo Handelslag sitt styre: 3 kvinner og 1 mann.

Ytre miljø:

Geilo Handelslag forurenser ikke det ytre miljø. Det foreligger ingen pålegg til bedriften av miljømessig karakter.

Fortsatt drift:

Styret vurderer forutsetningen om fortsatt drift å være til stede, og årsregnskapet for 2021 er satt opp under denne forutsetningen.

SLUTTORD:


Styret vil også i år rette en kjempestor takk til våre ansatte og ekstrahjelper for den flotte jobben som blir utført år etter år.


Med dette legger styret fram årsmelding og regnskap for godkjenning.

Geilo, 28.06.2022

Styret:

Eldbjørg Kaupang
Styrets formann


Åse Øyo
Styremedlem


Ivar Haugen
Nestformann


Nina T. Fagertveit
Daglig leder



HALLINGDAL REVISJONSSELSKAP AS

REVISORNR. 980 934 691
STATSAUTORISERT REVISOR BJØRG DYBSJORD
MEDLEM AV DEN NORSKE REVISORFORENING

Til årsmøtet i Geilo Handelslag SA

Uavhengig revisors beretning

Konklusjon

Vi har revidert Geilo Handelslag SA' årsregnskap som viser et overskudd for på NOK 8.664.430 og et overskudd for konsernregnskapet på kr.9.090.347.

Årsregnskapet består av

- Selskapsregnskapet, som består av balanse per. 31. desember 2021, resultatregnskap og kontantstrømoppstilling for regnskapsåret avsluttet per denne datoen og noter til årsregnskapet, herunder et sammendrag av viktige regnskapsprinsipper og
- Konsernregnskapet, som består av balanse per 31. desember 2021, resultatregnskap og kontantstrømoppstilling for regnskapsåret avsluttet per denne datoen og noter til årsregnskapet, herunder et sammendrag av viktige regnskapsprinsipper.

Etter vår mening:

- oppfyller årsregnskapet gjeldende lovkrav,
- gir selskapsregnskapet et rettviseende bilde av selskapets finansielle stilling per 31. desember 2021 og av dets resultat og kontantstrømmer for regnskapsåret avsluttet per denne datoen i samsvar med regnskapslovens regler og god regnskapsskikk i Norge, og
- gir konsernregnskapet et rettviseende bilde av konsernets finansielle stilling per 31. desember 2021 og av dets resultater og kontantstrømmer for regnskapsåret avsluttet per denne datoen i samsvar med regnskapslovens regler og god regnskapsskikk i Norge.

Grunnlag for konklusjonen

Vi har gjennomført revisjonen i samsvar med de internasjonale revisjonsstandardene International Standards on Auditing (ISA-ene). Våre oppgaver og plikter i henhold til disse standardene er beskrevet nedenfor under «Revisors oppgaver og plikter ved revisjon av årsregnskapet». Vi er uavhengige av selskapet og konsernet slik det kreves i lov, forskrift og International Code of Ethics for Professional Accountants (inkludert internasjonale uavhengighetsstandarder) utstedt av the International Ethics Standards Board for Accountants (IESBA-reglene), og vi har overholdt våre øvrige etiske forpliktelser i samsvar med disse kravene. Innhentet revisjonsbevis er etter vår vurdering tilstrekkelig og hensiktsmessig som grunnlag for vår konklusjon.

Øvrig informasjon

Styret og daglig leder (ledelsen) er ansvarlig for øvrig informasjon. Vår konklusjon om årsregnskapet ovenfor dekker ikke informasjonen i årsberetningen.

Geilovegen 24C 3580 GEILO. Tlf: 32095460 Direkte: 32095463/91548509
E-mail: bjorg@hras.no



HALLINGDAL REVISJONSSELSKAP AS

REVISORNR. 980 934 691
STATSAUTORISERT REVISOR BJØRG DYBSJORD
MEDLEM AV DEN NORSKE REVISORFORENING

I forbindelse med revisjonen av årsregnskapet er det vår oppgave å lese årsberetningen. Formålet er å vurdere hvorvidt det foreligger vesentlig inkonsistens mellom årsberetningen og årsregnskapet og den kunnskap vi har opparbeidet oss under revisjonen av årsregnskapet, eller hvorvidt informasjon i årsberetningen ellers fremstår som vesentlig feil. Vi har plikt til å rapportere dersom årsberetningen fremstår som vesentlig feil. Vi har ingenting å rapportere i så henseende.

Basert på vår kunnskap vi har opparbeidet oss i revisjonen, mener vi at årsberetningen

- er konsistent med årsregnskapet og
- og inneholder de opplysninger som skal gis i henhold til gjeldende lovkrav.

Ledelsen ansvar for årsregnskapet

Ledelsen er ansvarlig for å utarbeide årsregnskapet og for at det gir et rettviseende bilde i samsvar med regnskapslovens regler og god regnskapskikk i Norge. Ledelsen er også ansvarlig for slik intern kontroll som den finner nødvendig for å kunne utarbeide et årsregnskap som ikke inneholder vesentlig feilinformasjon, verken som følge av misligheter eller utilsiktede feil.


Ved utarbeidelsen av årsregnskapet må ledelsen ta standpunkt til selskapets og konsernets evne til fortsatt drift og opplyse om forhold av betydning for fortsatt drift. Forutsetningen om fortsatt drift skal legges til grunn for årsregnskapet så lenge det ikke er sannsynlig at virksomheten vil bli avvirket.

Revisors oppgaver og plikter ved revisjonen av årsregnskapet

Vårt mål er å oppnå betryggende sikkerhet for at årsregnskapet som helhet ikke inneholder vesentlig feilinformasjon, verken som følge av misligheter eller utilsiktede feil, og å avgi en revisjonsberetning som inneholder vår konklusjon. Betryggende sikkerhet er en høy grad av sikkerhet, men ingen garanti for at en revisjon utført i samsvar ISA-ene, alltid vil avdekke vesentlig feilinformasjon som eksisterer. Feilinformasjon kan oppstå som følge av misligheter eller utilsiktede feil. Feilinformasjon blir vurdert som vesentlig dersom den enkeltvis eller samlet med rimelighet kan forventes å påvirke økonomiske beslutninger som brukerne foretar basert på årsregnskapet.

For videre beskrivelse av revisors oppgaver og plikter vises det til <https://revisorforeningen.no/revisjonsberetninger>.

Geilo, 29. juni 2022
Hallingdal Revisjonsselskap AS


Bjørg Dybsjord
statsautorisert revisor



Geilo Handelslag SA - konsern

Kontantstrømoppstilling	Morselskap Morselskap Konsern		
	2021 (1000 kr)	2020 (1000 kr)	2021 (1000 kr)
Kontantstrømmer fra operasjonelle aktiviteter	Noter		
Resultat før skattekostnad	10 634	11 240	11 180
Betalte skatter	-1 697	-17	-1 697
Ordinære avskrivninger	1 511	1 370	3 656
Økning varelager	-402	-676	-402
Økning i kundefordringer	-111	-316	-111
Nedgang i kundefordringer	-	-	-
Reduksjon i leverandørgjeld	-951	-	-951
Økning i leverandørgjeld	-	3 296	-
Endring i andre tidsavgrensning poster	1 381	-46	-9
Netto kontantstrøm fra operasjonelle aktiviteter	9 365	14 851	11666
Kontantstrømmer fra investeringsaktiviteter			
Merverdi bygninger	-	-	-15 235
Utbetalinger ved kjøp av varige driftsmidler	-632	-453	-632
Kjøp av aksjer	-16 167	-	-
Nedskrivning aksjer	-	-	-
Netto kontantstrøm fra investerings aktiviteter	-16 799	-453	-15 867
Kontantstrømmer fra finansieringsaktiviteter			
Nedbetaling langsiktig gjeld	-147	-4 411	-2 919
Utbetaling av utbytte	-1 084	-510	-1 084
Opptak av nytt lån	10 500	-	10 500
Netto kontantstrøm fra finansieringsaktiviteter	9 269	-4 921	6 497
Netto endring i kontanter og kontantekvivalenter	1 835	9 476	2296
Kontanter og kontantekvivalenter pr. 1.1.	1 19 504	10 028	19504
Kontanter og kontantekvivalenter pr. 31.12.	21 339	19 504	21800



Noter til kontantstrømoppstillingen

1 Andre tidsavgrensingsposter	2021	Konsern	
		2020	2021
Andre fordringer	8020	7816	8424
Tilgode mva	0	0	
	<u>8020</u>	<u>7816</u>	<u>8424</u>
Skyldig lønn, skattetrekk, arb.g.avg. m.v.	4 478	4 231	4 478
Andre påløpne kostnader	1 004	587	1 093
Skyldig mva	554	633	750
	<u>6 036</u>	<u>5 451</u>	<u>6 321</u>
Netto andre tidsavgrensingsposter	<u>1 984</u>	<u>2 365</u>	<u>2 103</u>

2 Kontanter og kontantekvivalenter

I kontanter og kontantekvivalenter inngår kontanter og innestående på bank- og postgiro-konto.

I posten inngår bundne banksinnskudd med kr. 489'







GEILO HANDELSLAG SA

NOTER TIL KONSERNREGNSKAPET 2021

NOTE 1 REGNSKAPSPRINSIPPER

Årsregnskapet er satt opp i samsvar med regnskapsloven og god regnskapsskikk.

Salgsinntekter:

Inntektsføring ved salg av varer og tjenester skjer på leveringstidspunktet.

Klassifisering og generelle regler for vurdering av balanseposter:

Eiendeler bestemt til varig eie eller bruk er klassifisert som anleggsmidler. Eiendeler som er tilknyttet varekretsløpet er klassifisert som omløpsmidler. Fordringer klassifiseres som omløpsmidler hvis de skal tilbakebetales i løpet av ett år etter utbetalingstidspunktet. For gjeld er analoge kriterier lagt til grunn.

Omløpsmidler vurderes til laveste av anskaffelseskost og virkelig verdi.

Anleggsmidler vurderes til anskaffelseskost. Varige anleggsmidler som har begrenset levetid, avskrives lineært over forventet økonomisk levetid. Anleggsmidler nedskrives til virkelig verdi ved verdifall som ikke forventes å være forbigående.

Varige driftsmidler:

Varige driftsmidler balanseføres og avskrives lineært over driftsmidlenes forventede levetid. Direkte vedlikehold av driftsmidler kostnadsføres løpende under driftskostnader. Påkostninger eller forbedringer tillegges driftsmidlets kostpris og avskrives i takt med driftsmidlet. Skillet mellom vedlikehold og påkostning/forbedring regnes i forhold til driftsmidlets stand ved vår anskaffelse av driftsmidlet.

Pensjonsmidler og pensjonsforpliktelser:

Selskapet har sikret sine pensjonsforpliktelser gjennom forsikringsavtale. Pensjonsordningen tilfredsstiller kravene etter lov om obligatorisk tjenestepensjon. Pensjonsmidlene og den beregnede pensjonsforpliktelsen er ikke innarbeidet i regnskapet. Årets premie er kostnadsført i regnskapet. Selskapet har også en usikret pensjonsordning i form av tariffestet avtalefestet førtidspensjonsordning. Ordningen er ikke balanseført – kostnaden er lik årets premie.

Andre anleggsaksjer:

Anleggsaksjer er vurdert til historisk kostpris.

Varer:

Varer vurderes til det laveste av anskaffelseskost (etter FIFO-prinsippet) og virkelig verdi.

Fordringer:

Kundefordringer føres opp i balansen etter fradrag for forventet tap. Avsetning til tap er gjort på grunnlag av individuell vurdering av fordringene. Andre fordringer, både omløpsfordringer og anleggsfordringer føres opp til det laveste av pålydende og virkelig verdi.

Skatter:

Skattekostnaden i resultatregnskapet omfatter både periodens betalbare skatt og endring i utsatt skatt. Utsatt skatt/utsatt skattefordel beregnes på grunnlag av midlertidige forskjeller som eksisterer mellom regnskapsmessig og skattemessige verdier. Utsatt skatt og skattefordel som kan balanseføres er oppført netto i balansen.



GEILO HANDELSLAG SA

NOTER TIL KONSERNREGNSKAPET 2021

NOTE 2 LØNSKOSTNADER KONSERN

	2021
Lønninger	15 244 362
Arbeidsgiveravgift	1 537 380
Pensjonskostnader, AFP og OTP	399 358
Andre ytelser	188 268
Sum	17 369 367

Konsernet har en pensjonsforpliktelse tilknyttet AFP-ordningen som ikke er balanseført.

Ordningen omfatter ansatte med følgende aldersfordeling:

Under 40 år	40-49 år	50-59 år	60-62 år	63-67 år	Over 67 år
6	7	10	5	0	1

Selskapets forpliktelse til delfinansiering av pensjonsrettigheter i AFP-ordningen er:

- betale en premie etter hvor mange som er ansatt – etterskuddsvis hvert kvartal og
- i tillegg betale en egenandel på 20% av den enkeltes årlige pensjon fra fylte 62 år til fylte 67 år.

Årets netto pensjonskostnad fremkommer som følger:

Innbetalt til AFP-ordningen	kr 109 958
Otp	kr 289 400
Sum	kr 399 358

NOTE 3 VARIGE DRIFTSMIDLER OG IMMATERIELLE EIENDELER

	Driftsløsøre, inventar o.l	Bygning merverdi	Bygning
Anskaffelseskost 1.1.1	22 764 142		60 619 218
Tilgang	632 067	15 234 946	0
Avgang	0		0
Samlede avskrivninger	17 443 208	126 946	13 003 371
Samlede nedskrivning	0		0
Balanseverdi 31.12.21	5 953 001	15 108 000	47 615 847
Årets ordinære avskrivninger	1 510 662	126 946	2 018 124
Årets nedskrivning	0		0
Økonomisk levetid	3-10 år	50 år	5 – 50 år
Avskrivningsplan:	lineær		



GEILO HANDELSLAG SA

NOTER TIL KONSERNREGNSKAPET 2021

NOTE 4 GJELD

	2021
<i>Gjeld som forfaller mer enn fem år etter regnskapsårets slutt</i>	
Gjeld til kredittinstitusjoner	40 550 000
<i>Gjeld som er sikret ved pant</i>	
Gjeld til kredittinstitusjoner	54 582 511
Limit kassekreditt	0
Sum	54 582 511
<i>Bankgarantier</i>	140 000
	2021
<i>Balanseverdi av pantesikrede eiendeler</i>	
Driftsløsøre	5 953 001
Bygninger	62 723 847
Varelager	8 291 000
Kundefordringer	1 580 797
Aksjer i tilknyttet selskap	1 255 000
Aksjer i datterselskap	19 167 118
Aksjer VPS	174 690
Sum	99 145 453

Den gjennomsnittlige renten for 2021 var ca 2,7%

NOTE 5 ANTALL ANSATTE

Selskapet har i regnskapsåret hatt 25 årsverk.

NOTE 6 YTELSE TIL LEDENDE PERSONER MV.

Det er utbetalt kr. 115 000 i styrehonorar for 2021.
Lønn til daglig leder utgjorde kr. 1.441.899 og andre godtgjørelser kr 21.264.
Honorar til revisor er kostnadsført med kr 100 400,- for revisjon og kr. 76 250,- for øvrig bistand.



GEILO HANDELSLAG SA

NOTER TIL KONSERNREGNSKAPET 2021

NOTE 7 SKATT

Årets skattepliktige inntekt: 2021

Resultat før skattekostnad	11 179 552
Permanente forskjeller	-1 928 136
Endring midlertidige forskjeller	-81 040

Skattemessig overskudd	8 624 342
------------------------	-----------

Skattekostnad i resultatregnskapet: 2021

Betalbar skatt	1.950.974
Endring utsatt skatt	138 231
Årets skattekostnad	2 089 205

Spesifikasjon grunnlag utsatt skatt: 2021 2020

Positive forskjeller

Kunder		0
Varige driftsmidler	3 589 568	4 477 208

Negative forskjeller

Kunder	123 206	89 354
Gevinst og tapskonto	2 713 413	3 391 766
Varelager	348 200	262 052
Varige driftsmidler	0	0
Fremførbart underskudd	4 465 994	5 423 655

Grunnlag utsatt skattefordel	4 061 245	4 686.619
------------------------------	-----------	-----------

Utsatt skattefordel 22%	893 475	1 031 716
--------------------------------	----------------	------------------

NOTE 8 BUNDNE MIDLER

I bankinnskudd inngår bundne skattetrekkmidler med kr. 488 500,-



GEILO HANDELSLAG SA

NOTER TIL KONSERNREGNSKAPET 2021

NOTE 9 AKSJER I DATTERSELSKAP OG TILKNYTTETE SELSKAP

Selskapet har aksjer i Geiloporten Minipris AS med forretningskontor på Geilo i Hol Kommune

Aksjene er bokført til kostpris kr 1.255.000,-

Eierandel og andel av stemmeberettiget kapital utgjør 50,00%

Egenkapital (100 %) i Geiloporten Minipris AS pr 31.12.21 6 570 076

Resultat (100 %) i Geiloporten Minipris AS pr 31.12.21 3 009 526

Besluttet utdelt utbytte i 2021 (100%) 3.500.000

NOTE 10 Egenkapital - konsern

	Utbyttefond	Annen EK	Sum
Egenkapital 1.1.21	1 300 000	27 012 775	28 312 775
Årsresultat 2021			9 090 347
Avsatt til kjøpeutbytte			-1.397.375
Egenkapital 31.12.21	1 300 000	1.300.000	36 005 747