



## ÅRSREGNSKAPET FOR REGNSKAPSÅRET 2023 - GENERELL INFORMASJON

### Enheten

Organisasjonsnummer:	920 317 758
Organisasjonsform:	Aksjeselskap
Foretaksnavn:	KGJ PARTNERSHIP VI AS
Forretningsadresse:	c/o Jebsen Asset Management AS Henrik Ibsens gate 100 0255 OSLO

### Regnskapsår

Årsregnskapets periode:	01.01.2023 - 31.12.2023
-------------------------	-------------------------

### Konsern

Morselskap i konsern:	Nei
-----------------------	-----

### Regnskapsregler

Regler for små foretak benyttet:	Ja
Benyttet ved utarbeidelsen av årsregnskapet til selskapet:	Forenklet IFRS

### Årsregnskapet fastsatt av kompetent organ

Bekreftet av representant for selskapet:	Alexandra Nini Ford Jebsen
Dato for fastsettelse av årsregnskapet:	12.03.2024

### Grunnlag for avgivelse

År 2023: Årsregnskapet er elektronisk innlevert  
År 2022: Tall er hentet fra elektronisk innlevert årsregnskap fra 2023

*Det er ikke krav til at årsregnskapet m.v. som sendes til Regnskapsregisteret er undertegnet. Kontrollen på at dette er utført ligger hos revisor/enhetens øverste organ. Sikkerheten ivaretas ved at innsender har rolle/rettighet for innsending av årsregnskapet via Altinn, og ved at det bekreftes at årsregnskapet er fastsatt av kompetent organ.*

Brønnøysundregistrene, 27.04.2025



### Resultatregnskap

Beløp i: NOK	Note	2023	2022
<b>RESULTATREGNSKAP</b>			
<b>Inntekter</b>			
Urealisert verdiendring finansielle investeringer		35 188 476	-13 290 657
Resultatført andel av mottatte distribusjoner		15 374 353	12 089 031
<b>Sum inntekter</b>	2	<b>50 562 829</b>	<b>-1 201 626</b>
<b>Kostnader</b>			
Annen driftskostnad	3	3 500 436	3 201 138
<b>Sum kostnader</b>		<b>3 500 436</b>	<b>3 201 138</b>
<b>Driftsresultat</b>		<b>47 062 393</b>	<b>-4 402 764</b>
<b>Finansinntekter og finanskostnader</b>			
Annen renteinntekt		519 884	143 063
Valutagavinst agio		465 937	1 509 383
<b>Sum finansinntekter</b>		<b>985 821</b>	<b>1 652 445</b>
Annen rentekostnad		3 526	21 241
Valutatap disagio		1 218 979	856 562
<b>Sum finanskostnader</b>		<b>1 222 505</b>	<b>877 803</b>
<b>Netto finans</b>		<b>-236 684</b>	<b>774 642</b>
<b>Ordinært resultat før skattekostnad</b>		<b>46 825 709</b>	<b>-3 628 121</b>
Skattekostnad på resultat	4	338 353	931 716
<b>Ordinært resultat etter skattekostnad</b>		<b>46 487 356</b>	<b>-4 559 837</b>
<b>Årsresultat</b>		<b>46 487 356</b>	<b>-4 559 837</b>
<b>Årsresultat etter minoritetsinteresser</b>		<b>46 487 356</b>	<b>-4 559 837</b>
<b>Totalresultat</b>		<b>46 487 356</b>	<b>-4 559 837</b>
<b>Overføringer og disponeringer</b>			
Avsatt til fond for urealiserte gevinster		35 188 476	-13 290 657
Overført til/fra annen egenkapital	8	11 298 880	8 730 820



## Resultatregnskap

<b>Beløp i: NOK</b>	<b>Note</b>	<b>2023</b>	<b>2022</b>
Sum overføringer og disponeringer		46 487 356	-4 559 837



### Balanse

Beløp i: NOK	Note	2023	2022
<b>BALANSE - EIENDELER</b>			
<b>Anleggsmidler</b>			
<b>Immaterielle eiendeler</b>			
<b>Finansielle anleggsmidler</b>			
Investeringer	2	382 277 205	313 729 692
<b>Sum finansielle anleggsmidler</b>		<b>382 277 205</b>	<b>313 729 692</b>
<b>Sum anleggsmidler</b>		<b>382 277 205</b>	<b>313 729 692</b>
<b>Omløpsmidler</b>			
<b>Varer</b>			
<b>Bankinnskudd, kontanter og lignende</b>			
Bankinnskudd, kontanter o.l.	5	4 300 122	8 548 039
<b>Sum bankinnskudd, kontanter og lignende</b>		<b>4 300 122</b>	<b>8 548 039</b>
<b>Sum omløpsmidler</b>		<b>4 300 122</b>	<b>8 548 039</b>
<b>SUM EIENDELER</b>		<b>386 577 327</b>	<b>322 277 731</b>
<b>BALANSE - EGENKAPITAL OG GJELD</b>			
<b>Egenkapital</b>			
<b>Innskutt egenkapital</b>			
Aksjekapital	6	2 308 800	1 934 400
Overkurs		227 219 863	190 168 013
Annen innskutt egenkapital			18 720 000
<b>Sum innskutt egenkapital</b>		<b>229 528 663</b>	<b>210 822 413</b>
<b>Opptjent egenkapital</b>			
Fond for urealiserte gevinster		129 562 077	94 373 601
Annen egenkapital		27 486 587	16 187 707
<b>Sum opptjent egenkapital</b>		<b>157 048 664</b>	<b>110 561 308</b>



## Balanse

<b>Beløp i: NOK</b>	<b>Note</b>	<b>2023</b>	<b>2022</b>
<b>Sum egenkapital</b>	7	<b>386 577 327</b>	<b>321 383 721</b>
<b>Sum langsiktig gjeld</b>		<b>0</b>	<b>0</b>
<b>Kortsiktig gjeld</b>			
Leverandørgjeld			55 000
Betalbar skatt	4		839 010
Annen kortsiktig gjeld	8		
<b>Sum kortsiktig gjeld</b>			<b>894 010</b>
<b>Sum gjeld</b>		<b>0</b>	<b>894 010</b>
<b>SUM EGENKAPITAL OG GJELD</b>		<b>386 577 327</b>	<b>322 277 731</b>



## Brønnøysundregistrene

### ÅRSREGNSKAP FOR REGNSKAPSÅRET 2023 - GENERELL INFORMASJON

Journalnummer: 2024 338918

#### Enheten

Organisasjonsnummer: 920 317 758  
Organisasjonsform: Aksjeselskap  
Foretaksnavn: KGJ PARTNERSHIP VI AS  
Forretningsadresse: c/o Jebsen Asset Management AS  
Henrik Ibsens gate 100  
0255 OSLO

#### Regnskapsår

Årsregnskapets periode: 01.01.2023 - 31.12.2023

#### Konsern

Morselskap i konsern: Nei

#### Regnskapsregler

Regler for små foretak benyttet: Ja  
Benyttet ved utarbeidelsen av  
årsregnskapet til selskapet: Forenklet IFRS

#### Årsregnskapet fastsatt av kompetent organ

Bekreftet av representant for selskapet: Alexandra Nini Ford Jebsen  
Dato for fastsettelse av årsregnskapet: 12.03.2024

#### Revisjon

Årsregnskapet er utarbeidet av ekstern  
autorisert regnskapsfører: Ja  
Ekstern autorisert regnskapsfører har i  
løpet av regnskapsåret bistått ved den  
løpende regnskapsføringen eller utført  
andre tjenester for selskapet enn å  
utarbeide årsregnskapet: Ja

#### Grunnlag for avgivelse

År 2023: Årsregnskap er elektronisk innlevert.  
År 2022: Tall er hentet fra elektronisk innlevert årsregnskap fra 2023.

*Det er ikke krav til at årsregnskapet m.v. som sendes til Regnskapsregisteret er undertegnet. Kontrollen på at dette er utført ligger hos revisor/enhetens øverste organ. Sikkerheten ivaretas ved at innsender har rolle/rettighet for innsending av årsregnskapet via Altinn, og ved at det bekreftes at årsregnskapet er fastsatt av kompetent organ.*

Brønnøysundregistrene, 03.04.2024

---

Brønnøysundregistrene  
Postadresse: Postboks 900, 8910 Brønnøysund  
Telefon: 75 00 75 00  
E-post: firmapost@brreg.no Internett: www.brreg.no  
Organisasjonsnummer: 974 760 673



Organisasjonsnr: 920 317 758  
KGJ PARTNERSHIP VI AS

## RESULTATREGNSKAP

Beløp i: NOK	Note	2023	2022
<b>RESULTATREGNSKAP</b>			
<b>Inntekter</b>			
Urealisert verdiendring finansielle investeringer		35 188 476	-13 290 657
Resultatført andel av mottatte distribusjoner		15 374 353	12 089 031
<b>Sum inntekter</b>	<b>2</b>	<b>50 562 829</b>	<b>-1 201 626</b>
<b>Kostnader</b>			
Annen driftskostnad	3	3 500 436	3 201 138
<b>Sum kostnader</b>		<b>3 500 436</b>	<b>3 201 138</b>
<b>Driftsresultat</b>		<b>47 062 393</b>	<b>-4 402 764</b>
<b>Finansinntekter og finanskostnader</b>			
Annen renteinntekt		519 884	143 063
Valutagavinst agio		465 937	1 509 383
<b>Sum finansinntekter</b>		<b>985 821</b>	<b>1 652 445</b>
Annen rentekostnad		3 526	21 241
Valutatap disagio		1 218 979	856 562
<b>Sum finanskostnader</b>		<b>1 222 505</b>	<b>877 803</b>
<b>Netto finans</b>		<b>-236 684</b>	<b>774 642</b>
<b>Ordinært resultat før skattekostnad</b>			
Skattekostnad på resultat	4	46 825 709	-3 628 121
<b>Ordinært resultat etter skattekostnad</b>		<b>338 353</b>	<b>931 716</b>
<b>Årsresultat</b>		<b>46 487 356</b>	<b>-4 559 837</b>
<b>Årsresultat etter minoritetsinteresser</b>		<b>46 487 356</b>	<b>-4 559 837</b>
<b>Totalresultat</b>		<b>46 487 356</b>	<b>-4 559 837</b>
<b>Overføringer og disponeringer</b>			
Avsatt til fond for urealiserte gevinster		35 188 476	-13 290 657
Overført til/fra annen egenkapital		11 298 880	8 730 820
<b>Sum overføringer og disponeringer</b>		<b>46 487 356</b>	<b>-4 559 837</b>



Organisasjonsnr: 920 317 758  
KGJ PARTNERSHIP VI AS

## BALANSE

**Beløp i: NOK** **Note** **2023** **2022**

### BALANSE - EIENDELER

#### Anleggsmidler Immaterielle eiendeler

#### Finansielle anleggsmidler

Investeringer	2	382 277 205	313 729 692
Sum finansielle anleggsmidler		382 277 205	313 729 692
Sum anleggsmidler		382 277 205	313 729 692

#### Omløpsmidler

#### Varer

#### Bankinnskudd, kontanter og lignende

Bankinnskudd, kontanter o. l.	5	4 300 122	8 548 039
Sum bankinnskudd, kontanter og lignende		4 300 122	8 548 039
Sum omløpsmidler		4 300 122	8 548 039

**SUM EIENDELER** **386 577 327** **322 277 731**

### BALANSE - EGENKAPITAL OG GJELD

#### Egenkapital

#### Innskutt egenkapital

Aksjekapital	6	2 308 800	1 934 400
Overkurs		227 219 863	190 168 013
Annen innskutt egenkapital			18 720 000
Sum innskutt egenkapital		229 528 663	210 822 413

#### Opptjent egenkapital

Fond for urealiserte gevinster		129 562 077	94 373 601
Annen egenkapital		27 486 587	16 187 707
Sum opptjent egenkapital		157 048 664	110 561 308

**Sum egenkapital** **7** **386 577 327** **321 383 721**

**Sum langsiktig gjeld** **0** **0**

#### Kortsiktig gjeld

Leverandørgjeld			55 000
Betalbar skatt	4		839 010



Annen kortsiktig gjeld	8		
Sum kortsiktig gjeld			894 010
Sum gjeld		0	894 010
SUM EGENKAPITAL OG GJELD		386 577 327	322 277 731



Organisasjonsnr: 920 317 758  
KGJ PARTNERSHIP VI AS

NOTEOPPLYSNINGER - SELSKAP - alle poster oppgitt i hele tall

## Note

Antall årsverk i regnskapsåret  
0.00

<u>Sum</u>	<u>Beløp</u>
<u>Balanseført verdi 31.12.</u>	<u>Varige driftsmidler Immaterielle eiend.</u>

## Konsernregnskap

Morselskapet sitt navn

Forretningskontor for morselskapet

## Begrunnelse for at datterselskap er utelatt fra konsolideringen

<u>Samlet beløp - tilknyttet selskap</u>	<u>Årets</u>	<u>Fjorårets</u>
--	--------------	------------------

<u>Samlet beløp - foretak i samme konsern</u>	<u>Årets</u>	<u>Fjorårets</u>
---	--------------	------------------

<u>Samlet beløp - foretak i samme konsern</u>	<u>Årets</u>	<u>Fjorårets</u>
---	--------------	------------------

<u>Samlet beløp - felles kontrollert virksomhet</u>	<u>Årets</u>	<u>Fjorårets</u>
---	--------------	------------------

<u>Pantstillelse</u>	<u>Beløp</u>
----------------------	--------------

<u>Beholdning av egne aksjer</u>	<u>Antall</u>	<u>Pålydende</u>	<u>Andel av aksjek.</u>
----------------------------------	---------------	------------------	-------------------------



Til generalforsamlingen i KGJ Partnership VI AS

## Uavhengig revisors beretning

### Konklusjon

Vi har revidert årsregnskapet for KGJ Partnership VI AS som består av balanse per 31. desember 2023, resultatregnskap, utvidet resultatregnskap og indirekte kontantstrøm for regnskapsåret avsluttet per denne datoen og noter til årsregnskapet, herunder et sammendrag av viktige regnskapsprinsipper.

Etter vår mening oppfyller årsregnskapet gjeldende lovkrav, og gir årsregnskapet et rettviseende bilde av selskapets finansielle stilling per 31. desember 2023, og av dets resultater og kontantstrømmer for regnskapsåret avsluttet per denne datoen i samsvar med forenklet anvendelse av internasjonale regnskapsstandarder etter regnskapsloven § 3–9.

### Grunnlag for konklusjonen

Vi har gjennomført revisjonen i samsvar med International Standards on Auditing (ISA-ene). Våre oppgaver og plikter i henhold til disse standardene er beskrevet nedenfor under *Revisors oppgaver og plikter ved revisjonen av årsregnskapet*. Vi er uavhengige av selskapet i samsvar med kravene i relevante lover og forskrifter i Norge og International Code of Ethics for Professional Accountants (inkludert internasjonale uavhengighetsstandarder) utstedt av International Ethics Standards Board for Accountants (IESBA-reglene), og vi har overholdt våre øvrige etiske forpliktelser i samsvar med disse kravene. Innhentet revisjonsbevis er etter vår vurdering tilstrekkelig og hensiktsmessig som grunnlag for vår konklusjon.

### Styrets ansvar for årsregnskapet

Styret (ledelsen) er ansvarlig for å utarbeide årsregnskapet og for at det gir et rettviseende bilde i samsvar med forenklet anvendelse av internasjonale regnskapsstandarder etter regnskapsloven § 3–9. Ledelsen er også ansvarlig for slik internkontroll som den finner nødvendig for å kunne utarbeide et årsregnskap som ikke inneholder vesentlig feilinformasjon, verken som følge av misligheter eller utilsiktede feil.

Ved utarbeidelsen av årsregnskapet må ledelsen ta standpunkt til selskapets evne til fortsatt drift og opplyse om forhold av betydning for fortsatt drift. Forutsetningen om fortsatt drift skal legges til grunn for årsregnskapet med mindre ledelsen enten har til hensikt å avvikle selskapet eller legge ned virksomheten, eller ikke har noe realistisk alternativ til dette.

### Revisors oppgaver og plikter ved revisjonen av årsregnskapet

Vårt mål er å oppnå betryggende sikkerhet for at årsregnskapet som helhet ikke inneholder vesentlig feilinformasjon, verken som følge av misligheter eller utilsiktede feil, og å avgi en revisjonsberetning som inneholder vår konklusjon. Betryggende sikkerhet er en høy grad av sikkerhet, men ingen garanti for at en revisjon utført i samsvar med ISA-ene, alltid vil avdekke vesentlig feilinformasjon. Feilinformasjon kan oppstå som følge av misligheter eller utilsiktede feil. Feilinformasjon er å anse som vesentlig dersom den enkeltvis eller samlet med rimelighet kan forventes å påvirke de økonomiske beslutningene som brukerne foretar på grunnlag av årsregnskapet. For videre beskrivelse av revisors oppgaver og plikter vises det til: <https://revisorforeningen.no/revisjonsberetninger>

Bergen, 5. mars 2024

**PricewaterhouseCoopers AS**

Fredrik Gabrielsen  
Statsautorisert revisor  
(elektronisk signert)

PricewaterhouseCoopers AS, Sandviksbodene 2A, Postboks 3984 - Sandviken, NO-5835 Bergen  
T: 02316, org. no.: 987 009 713 MVA, [www.pwc.no](http://www.pwc.no)  
Statsautoriserte revisorer, medlemmer av Den norske Revisorforening og autorisert regnskapsførerselskap





 Securely signed with Brevio

Revisjonsberetning 2023

**Signers:**

<b>Name</b>	<b>Method</b>	<b>Date</b>
Gabrielsen, Fredrik	BANKID	2024-03-05 09:49

**This document package contains:**

- Closing page (this page)
- The original document(s)
- The electronic signatures. These are not visible in the document, but are electronically integrated.



This file is sealed with a digital signature.  
The seal is a guarantee for the authenticity  
of the document.



## GENERALFORSAMLINGS PROTOKOLL FOR KGJ PARTNERSHIP VI AS

Den 12. mars 2024 ble det holdt ordinær generalforsamling i KGJ Partnership VI AS ("Selskapet") på Selskapets kontor i Henrik Ibsens gate 100 i Oslo.

Til stede var

Aksjonær	Antall aksjer	Representant
KGJ Capital AS	120 000	Alexandra Jebsen
DNV Pensjonskasse	36 000	Alexandra Jebsen ved fullmakt
Trond Mohn forskningsstiftelse	24 000	Alexandra Jebsen ved fullmakt
GSP Invest VI AS	19 200	Halvor Lundevall
LGJ Invest AS	8 000	Alexandra Jebsen ved fullmakt
Pelican Capital Partners AS	6 400	Alexandra Jebsen ved fullmakt
GSP Invest AS	4 000	Alexandra Jebsen ved fullmakt
Løvenskiold Gran AS	4 000	Alexandra Jebsen ved fullmakt
Kanobi AS	4 000	Alexandra Jebsen ved fullmakt
CM Kapital AS	4 000	Alexandra Jebsen ved fullmakt
Acadia Holding AS	4 000	Alexandra Jebsen ved fullmakt
Skagenkaia Holding AS	4 000	Alexandra Jebsen ved fullmakt
Fermin AS	1 600	Alexandra Jebsen ved fullmakt
Evengaard AS	1 600	Alexandra Jebsen ved fullmakt
<b>Totalt</b>	<b>240 800</b>	

Dermed var 96,5 % av samtlige aksjer og stemmer representert.

### 1 ÅPNING AV GENERALFORSAMLINGEN

Generalforsamlingen ble åpnet av styrets leder, Alexandra Jebsen.

### 2 VALG AV MØTELEDER

Alexandra Jebsen ble valgt til møteleder.

### 3 GODKJENNELSE AV INNKALLING OG DAGSORDEN

Møtelederen reiste spørsmål om det var bemerkninger til innkallingen eller dagsordenen. Da det ikke var noen innvendinger, ble innkallingen og dagsordenen ansett som godkjent. Møtelederen erklærte generalforsamlingen som lovlig satt.

### 4 VALG AV PERSON TIL Å MEDUNDERTEGNE PROTOKOLLEN

Halvor Lundevall ble valgt til å undertegne protokollen sammen med møtelederen.



## **5 GODKJENNELSE AV REGNSKAP FOR 2023**

Aksjonærene hadde fått tilsendt regnskap for 2023 inkludert resultatregnskap, balanse og noter til regnskapet samt revisors beretning.

Regnskapet for 2023 ble presentert. Årets resultat utgjorde NOK 46 487 356. Egenkapitalen utgjorde NOK 386 577 327 per 31. desember 2023, og Selskapet har ingen gjeld. Det ble referert til at Selskapet hadde mottatt en ren beretning fra selskapets revisor PricewaterhouseCoopers AS.

Resultatregnskap og balanse med noter, samt revisors beretning for 2023 ble godkjent.

## **6 GODKJENNELSE AV REVISORS HONORAR**

Generalforsamlingen godkjente revisors honorar som fastsettes etter faktura.

## **7 VALG AV REVISOR**

PricewaterhouseCoopers AS ble gjenvalgt som selskapets revisor.

## **8 VALG AV STYRE**

Alexandra Jebsen stilte til gjenvalg og ble valgt til styret.

Styret består etter dette av Alexandra Jebsen (styreleder), Gunnar Torsnes, Tore Eilertsen og Gunnar Rydning.

## **9 FULLMAKT TIL STYRET TIL Å BESLUTTE UTDELING AV UTBYTTE**

Etter aksjeloven § 8-2 annet ledd gis styret fullmakt til å beslutte utdeling av utbytte på grunnlag av selskapets årsregnskap for 2023. Fullmakten gjelder fra den er registrert i Foretaksregisteret og frem til førstkommande ordinære generalforsamling.

Utbytte kan utbetales i flere omganger og styret skal før hver beslutning om utbetaling av utbytte vurdere om selskapet, etter utbytteutbetalingen, vil ha forsvarlig egenkapital og likviditet i tråd med aksjeloven §3-4.



\* \* \* \* \*

Samtlige beslutninger var enstemmige. Mer forelå ikke til behandling.

Generalforsamlingen ble deretter hevet.

Oslo, 12. mars 2024

Alexandra Jebsen

Alexandra Jebsen (Mar 12, 2024 14:07 GMT+1)

Alexandra Jebsen

Halvor Lundevall

Halvor Lundevall









## KGJP VI GF protokoll 2024 03 12

Final Audit Report

2024-03-12

Created:	2024-03-12
By:	Halvor Lundevall (hl@jebseenassets.no)
Status:	Signed
Transaction ID:	CBJCHBCAABAAoNUB5MxzwpTjnZmOjWEuwp8gQJoKmz0

### "KGJP VI GF protokoll 2024 03 12" History

-  Document created by Halvor Lundevall (hl@jebseenassets.no)  
2024-03-12 - 10:45:33 AM GMT- IP address: 193.71.100.98
-  Document emailed to alexandra.ford.jebseen@kgjg.com for signature  
2024-03-12 - 10:45:58 AM GMT
-  Email viewed by alexandra.ford.jebseen@kgjg.com  
2024-03-12 - 1:06:56 PM GMT- IP address: 104.47.0.254
-  Signer alexandra.ford.jebseen@kgjg.com entered name at signing as Alexandra Jebseen  
2024-03-12 - 1:07:18 PM GMT- IP address: 77.16.216.84
-  Document e-signed by Alexandra Jebseen (alexandra.ford.jebseen@kgjg.com)  
Signature Date: 2024-03-12 - 1:07:20 PM GMT - Time Source: server- IP address: 77.16.216.84
-  Agreement completed.  
2024-03-12 - 1:07:20 PM GMT



# Årsregnskap 2023

## KGJ Partnership VI AS

Resultatregnskap  
Balanse  
Kontantstrøm  
Noter til regnskapet

Org.nr.: 920 317 758



## Resultatregnskap

KGJ Partnership VI AS

Beløp i NOK

Driftsinntekter og driftskostnader	Note	2023	2022
<b>Driftsinntekter</b>			
Urealisert verdiendring finansielle investeringer		35 188 476	-13 290 657
Resultatført andel av mottatte distribusjoner		15 374 353	12 089 031
<b>Sum driftsinntekter</b>	<b>2</b>	<b>50 562 829</b>	<b>-1 201 626</b>
<b>Driftskostnader</b>			
Annen driftskostnad	3	-3 500 436	-3 201 138
<b>Sum driftskostnader</b>		<b>-3 500 436</b>	<b>-3 201 138</b>
<b>Driftsresultat</b>		<b>47 062 393</b>	<b>-4 402 764</b>
<b>Finansinntekter og finanskostnader</b>			
Renteinntekter		519 884	143 063
Valutagavinst agio		465 937	1 509 383
Rentekostnader		-3 526	-21 241
Valutatap disagio		-1 218 979	-856 562
<b>Resultat av finansposter</b>		<b>-236 684</b>	<b>774 642</b>
Resultat før skattekostnad		46 825 709	-3 628 121
Skattekostnad på resultat	4	-338 353	-931 716
<b>Årsresultat</b>		<b>46 487 356</b>	<b>-4 559 837</b>
<b>Overføringer</b>			
Avsatt til fond for urealiserte gevinster		35 188 476	-13 290 657
Overført til/fra annen egenkapital		11 298 880	8 730 820
<b>Sum overføringer</b>		<b>46 487 356</b>	<b>-4 559 837</b>
<b>Utvidet resultatregnskap</b>			
<b>Årets totalresultat</b>		<b>46 487 356</b>	<b>-4 559 837</b>



## Balanse

KGJ Partnership VI AS

Beløp i NOK

Eiendeler	Note	31.12.2023	31.12.2022
<b>Anleggsmidler</b>			
<b>Finansielle eiendeler</b>			
Investeringer	2	382 277 205	313 729 692
<b>Sum finansielle eiendeler</b>		<b>382 277 205</b>	<b>313 729 692</b>
<b>Sum anleggsmidler</b>		<b>382 277 205</b>	<b>313 729 692</b>
<b>Omløpsmidler</b>			
<b>Likvider</b>			
Bankinnskudd, kontanter o.l.	5	4 300 122	8 548 039
<b>Sum likvider</b>		<b>4 300 122</b>	<b>8 548 039</b>
<b>Sum omløpsmidler</b>		<b>4 300 122</b>	<b>8 548 039</b>
<b>Sum eiendeler</b>		<b>386 577 327</b>	<b>322 277 731</b>



## Balanse

KGJ Partnership VI AS

Beløp i NOK

Egenkapital og gjeld	Note	31.12.2023	31.12.2022
<b>Egenkapital</b>			
<b>Innskutt egenkapital</b>			
Aksjekapital	6	2 308 800	1 934 400
Overkurs		227 219 863	190 168 013
Ikke registrert kapitalforhøyelse		0	18 720 000
<b>Sum innskutt egenkapital</b>		<b>229 528 663</b>	<b>210 822 413</b>
<b>Opptjent egenkapital</b>			
Fond for urealiserte gevinster		129 562 077	94 373 601
Annen egenkapital		27 486 587	16 187 707
<b>Sum opptjent egenkapital</b>		<b>157 048 664</b>	<b>110 561 308</b>
<b>Sum egenkapital</b>	<b>7</b>	<b>386 577 327</b>	<b>321 383 721</b>
<b>Gjeld</b>			
<b>Kortsiktig gjeld</b>			
Leverandørgjeld		0	55 000
Betalbar skatt	4	0	839 010
<b>Sum kortsiktig gjeld</b>		<b>0</b>	<b>894 010</b>
<b>Sum gjeld</b>		<b>0</b>	<b>894 010</b>
<b>Sum egenkapital og gjeld</b>		<b>386 577 327</b>	<b>322 277 731</b>

Oslo, 05.03.2024

Styret i KGJ Partnership VI AS

\_\_\_\_\_  
Gunnar Torsnes  
styremedlem

\_\_\_\_\_  
Gunnar Rydning  
styremedlem

\_\_\_\_\_  
Tore Haakon Eilertsen  
styremedlem

\_\_\_\_\_  
Alexandra Nini Ford Jebsen  
styreleder



## Indirekte kontantstrøm

KGJ Partnership VI AS

	2023	2022
<b>Kontantstrømmer fra operasjonelle aktiviteter</b>		
Resultat før skattekostnad	46 825 709	-3 628 121
+/- Periodens betalte skatt	-1 177 363	-2 930 312
+/- Urealisert verdiendring av finansielle investeringer	-35 188 476	13 290 657
+/- Realisert gevinst fra finansielle investeringer	-15 374 353	-12 089 031
+/- Endring i leverandørgjeld	-55 000	55 000
= <b>Netto kontantstrøm fra operasjonelle aktiviteter</b>	<b>-4 969 483</b>	<b>-5 301 807</b>
<b>Kontantstrømmer fra investeringsaktiviteter</b>		
- Kapitalinnkallinger fra finansielle investeringer	-50 636 902	-65 760 633
+ Tilbakebetaling av kapital fra finansielle investeringer	32 652 218	16 798 075
= <b>Netto kontantstrøm fra investeringsaktiviteter</b>	<b>-17 984 684</b>	<b>-48 962 557</b>
<b>Kontantstrømmer fra finansieringsaktiviteter</b>		
+ Innbetalinger av egenkapital	37 426 250	18 693 425
+/- Ikke registrert kapitalforhøyelse	-18 720 000	18 720 000
= <b>Netto kontantstrøm fra finansieringsaktiviteter</b>	<b>18 706 250</b>	<b>37 413 425</b>
= Netto endring av kont og kontantekvivalenter	-4 247 917	-16 850 940
+ Beh. av kont. og kontantekvivalenter ved per. begynnelse	8 548 039	25 398 978
= <b>Beh. av kont. og kontantekvivalenter ved per. slutt</b>	<b>4 300 121</b>	<b>8 548 039</b>



## Noter til regnskapet

KGJ Partnership VI AS

### Note 1 - Regnskapsprinsipper

Årsregnskapet er avlagt i henhold til regnskapsloven § 3-9 og Forskrift om forenklet IFRS fastsatt av Finansdepartementet 21. januar 2008, sist endret 7. februar 2022. Dette innebærer i hovedsak at innregning og måling følger internasjonale regnskapsstandarder (IFRS) og presentasjon og noteopplysninger er i henhold til norsk regnskapslov og god regnskapsskikk.

#### 1.1 Forenklet IFRS

I de regnskapsperioder det er aktuelt anvender Selskapet følgende avvik fra presentasjons-, innregnings- og vurderingsreglene i IFRS:

- IAS 10 nr. 12 og 13 fravikes slik at et eventuelt utbytte regnskapsføres i samsvar med regnskapslovens bestemmelser.

#### 1.2 Grunnlag for utarbeidelse av årsregnskapet

Selskapsregnskapet legger til grunn prinsippene i historisk kost regnskap, med unntak av følgende regnskapsposter:

- Investeringer i finansielle instrumenter, som i oppstilling over finansiell stilling føres til virkelig verdi. Regnskapsperiodens endring i urealiserte verdiendringer - d.v.s. forskjellen mellom kostverdi og virkelig verdi - føres i resultatet som driftsinntekter/-kostnader knyttet til finansielle eiendeler.
- Se også punkt 1.3 vedrørende valuta.

#### 1.3 Valuta

Løpende transaksjoner i utenlandsk valuta omregnes til kursen på transaksjonstidspunktet. *Balanseposter ved regnskapsperiodens slutt:* (1) pengeposter i utenlandsk valuta omregnes til presentasjonsvalutaen ved å benytte balansedagens kurs, (2) ikke-pengeposter som måles til virkelig verdi uttrykt i utenlandsk valuta, omregnes til presentasjonsvalutaen ved å benytte balansedagens kurs. Valutakursjusteringer resultatføres løpende i regnskapsperioden og ved regnskapsperiodens slutt som finanspost.

#### 1.4 Inntekter

Driftsinntekter er urealiserte verdiendringer, realiserte gevinster og utdelinger opptjent i eiertid fra finansielle eiendeler. Realiserte gevinster og tap resultatføres på realisasjonstidspunktet. Da virkelige verdi er lagt til grunn for verddivurderingen, blir urealiserte verdiendringer på balansedagen resultatført umiddelbart.

#### 1.5 Bruk av estimat

Selskapets ledelse benytter i relevante tilfeller estimater og forutsetninger i fastsettelsen av eiendeler, gjeld, inntekter, kostnader og opplysning om potensielle forpliktelser. Dette gjelder særlig vurderinger av poster som utsatt skattefordel - og fastsettelse av virkelig verdi på finansielle instrumenter hvor det ikke eksisterer observerbare markedspriser. Fremtidige hendelser kan medføre at grunnlaget for slike estimater endrer seg. Estimater og de underliggende forutsetningene vurderes løpende. Endringer i regnskapsmessige estimater regnskapsføres i den perioden endringene oppstår. Hvis endringene også gjelder fremtidige perioder fordeles effekten over inneværende og fremtidige perioder.

#### 1.6 Investeringer i finansielle instrumenter

##### *I Klassifisering*

I overensstemmelse med IFRS 9, *Finansielle instrumenter*, klassifiseres investeringer i finansielle instrumenter innenfor virkeområdet til IFRS 9 i følgende kategori: *Virkelig verdi med verdiendringer over resultatet*. IFRS 9 omhandler innregning, klassifisering og måling, tapsavsetning, fraregning og sikringsbokføring.



## Noter til regnskapet

KGJ Partnership VI AS

### Note 1 - Regnskapsprinsipper - fortsetter

Kategorien finansielle eiendeler og forpliktelser til *Virkelig verdi med verdiendringer over totalresultatet* er inndelt i følgende underkategorier:

*Finansielle instrumenter som er utpekt til Virkelig verdi med verdiendringer over resultatet:* Denne kategorien inkluderer egenkapitalinstrumenter og gjeldsinstrumenter som ikke er holdt for handelsformål. Dette er finansielle instrumenter som blir styrt og vurdert ut ifra en virkelig verdi betraktning. Denne kategorien inkluderer egenkapital instrumenter som er Private Equity fond.

#### *II Innregning*

Selskapet innregner finansielle eiendeler og forpliktelser når og bare når Selskapet blir kontraktmessig part til instrumentet.

#### **1.7 Virkelig verdi**

Virkelig verdi er den verdi en eiendel kan bli overdratt til eller solgt for mellom to uavhengige parter. For alle andre instrumenter som ikke er handlet i et aktivt marked, er virkelig verdi fastsatt ved bruk av IPEV\* retningslinjer eller andre aksepterte verdsettelsesmetoder.

*\* International Private Equity and Venture Capital Evaluation - Private Equity industriens europeiske bransjeorganisasjon.*

#### **1.8 Inntektsskatt**

Skattekostnad oppført i oppstilling over resultat består av betalbar skatt, endring i utsatt skatt og kildeskatt betalt til andre skattejurisdiksjoner. Utsatt skatt/skattefordel er beregnet på alle forskjeller mellom regnskapsmessig og skattemessig verdi på eiendeler og gjeld.

Utsatt skattefordel regnskapsføres når det er sannsynlig at Selskapet vil ha tilstrekkelige skattemessige overskudd i senere perioder til å nyttiggjøre seg skattefordelen. Selskapet regnskapsfører tidligere ikke regnskapsført utsatt skattefordel i den grad det har blitt sannsynlig at Selskapet kan benytte seg av den utsatte skattefordelen. Likeledes vil Selskapet redusere utsatt skattefordel i den grad Selskapet ikke lenger anser det som sannsynlig at det kan nyttiggjøre seg av den utsatte skattefordelen.

Utsatt skatt og utsatt skattefordel måles basert på skattesatser (og skatteregler) som er vedtatt - eller i hovedsak vedtatt innen slutten av rapporteringsperioden - knyttet til postene hvor den midlertidige forskjellen har oppstått.

Utsatt skatt og utsatt skattefordel føres opp til nominell verdi og klassifiseres som immateriell eiendel (anleggsmiddel) eller langsiktig forpliktelse i oppstilling over finansiell stilling.

Betalbar skatt og utsatt skatt regnskapsføres direkte mot egenkapitalen i den grad skattepostene relaterer seg til egenkapitaltransaksjoner.

#### **1.9 Bankinnskudd, kontanter og lignende**

*Bankinnskudd, kontanter og lignende* inneholder Selskapets bankbeholdning. I kontantstrømpoppstillingen vil en eventuell kassakreditt fratrekkes det totale bankinnskuddet.

#### **1.10 Egenkapital**

Transaksjonskostnader direkte knyttet til en egenkapitaltransaksjon vil bli regnskapsført direkte mot egenkapitalen etter fradrag for skatt.



## Noter til regnskapet

KGJ Partnership VI AS

### Note 1 - Regnskapsprinsipper - fortsetter

#### 1.11 Avsetninger

En avsetning regnskapsføres når (1) Selskapet har en forpliktelse (rettslig eller selvpålagt) som følge av en tidligere hendelse - (2) det er sannsynlig (mer sannsynlig enn ikke) at det vil skje et økonomisk oppgjør som følge av denne forpliktelsen og - (3) beløpets størrelse kan måles pålitelig.

Hvis effekten er betydelig beregnes avsetningen ved å neddiskontere forventede fremtidige kontantstrømmer med en diskonteringsrente før skatt som reflekterer markedets prissetting av tidsverdien av penger og - hvis relevant - risikoer spesifikt knyttet til forpliktelsen.

#### 1.12 Betingede forpliktelser og eiendeler

Betingede forpliktelser regnskapsføres ikke i oppstillingen over totalresultatet. Det opplyses om vesentlige betingede forpliktelser med unntak av betingede forpliktelser hvor sannsynligheten for forpliktelsen er lav.

En betinget eiendel regnskapsføres ikke i årsregnskapet, men opplyses om dersom det foreligger en viss sannsynlighet for at en fordel vil tilflyte Selskapet.

#### 1.13 Hendelser etter balansedagen

Ny informasjon etter balansedagen om Selskapets finansielle stilling på balansedagen tas hensyn til i det endelige årsregnskapet. Hendelser etter balansedagen som ikke påvirker Selskapets finansielle stilling på balansedagen, men som vil påvirke Selskapets finansielle stilling i fremtiden, er opplyst om dersom dette er vesentlig.

#### 1.14 Kontantstrømoppstilling

Kontantstrømoppstillingen viser kontantstrømmene i regnskapsåret fordelt på drifts-, investerings- og finansieringsaktiviteter, netto endringer for året i kontanter samt kontantbeholdning ved begynnelsen og slutten av året.

Kontanteffekten ved kjøp og salg av investeringsobjekter vises separat under kontantstrømmer fra investeringsaktiviteter. I kontantstrømoppstillingen er kontantstrømmer tilknyttet erverv av finansielle eiendeler ført fra dato for oppkjøp, mens kontantstrømmer vedrørende salg av finansielle eiendeler er ført frem til salgsdato.

*(a) Kontantstrøm fra driftsaktiviteter:* Kontantstrøm fra driftsaktiviteter er beregnet som netto driftsoverskudd/underskudd for året, justert for driftsposter uten kontanteffekt.

*(b) Kontantstrøm fra investeringsaktiviteter:* Kontantstrøm fra investeringsaktiviteter består av betalinger i forbindelse med kjøp og salg av finansielle eiendeler, mottatte distribusjoner fra finansielle eiendeler og mottatte renter.

*(c) Kontantstrøm fra finansieringsaktiviteter:* Kontantstrøm fra finansieringsaktiviteter består av innbetalinger mottatt fra partnere og distribusjoner utbetalt til partnere.



## Noter til regnskapet

KGJ Partnership VI AS

## Note 2 - Finansielle investeringer

### 2.1 Kapitalforpliktelse

Investeringer	Bokført kostpris	Kommitert	Ikke innkalt	Markedsverdi
	31.12.2023	kapital	kapital	31.12.2023
	NOK	NOK	NOK	NOK
CD&R Fund XI	54 101 016	67 980 646	13 879 630	61 019 868
Corpfin Capital V	31 805 196	76 495 177	30 158 938	41 549 807
DBAG ECF NV 2	24 061 828	29 912 434	4 012 063	38 159 805
Mill Road Capital III	42 187 886	70 928 033	36 217 112	56 792 060
Retina Co-Invest	9 148 337	9 151 254	2 917	29 316 330
Vespa Capital III	30 122 478	49 530 335	19 485 858	37 013 062
Webster Capital IV	61 288 387	61 350 569	0	118 426 274
<b>Sum investeringer i NOK</b>	<b>252 715 128</b>	<b>365 348 448</b>	<b>103 756 518</b>	<b>382 277 205</b>

Investeringer	Valuta	Innkalt kapital	Kommitert	Ikke innkalt	Markedsverdi
		31.12.2023	kapital	kapital	31.12.2023
		i valuta	i valuta	i valuta*	i valuta
CD&R Fund XI	USD	5 639 252	7 000 000	1 360 748	5 982 340
Corpfin Capital V	EUR	4 827 130	7 000 000	2 670 942	3 679 742
DBAG ECF NV 2	EUR	3 171 909	3 000 000	355 317	3 379 516
Mill Road Capital III	USD	4 615 473	7 000 000	3 550 697	5 567 849
Retina Co-Invest	USD	999 714	1 000 000	286	2 874 150
Vespa Capital III	GBP	2 509 650	4 000 000	1 498 232	2 845 867
Webster Capital IV	USD	8 428 633	7 000 000	0	11 610 419

\* Ikke innkalt kapital kan inkludere tidligere tilbakebetalt kapital som kan kalles inn på nytt av fondet.

Virkelig verdi er basert på underliggende fondsrapportering pr Q3 2023 og er justert for kapitalinnkallinger, kapitalutbetalinger og eventuelt andre vesentlige forhold i perioden frem til balansedagen.

Uinnkalt kapital i utenlandsk valuta er omregnet til norske kroner ved å benytte valutakurs per balansedagen.

Bokført kostpris er innbetalt kapital/kjøpesum med fradrag for tilbakebetaling/distribusjon av innbetalt kapital.

### 2.2 Virkelig verdi

Selskapet klassifiserer virkelig verdi målinger ved å bruke et virkelig verdi hierarki med følgende nivåer:

Nivå 1: Input er noterte priser (justerte) i aktive markeder for identiske eiendeler eller forpliktelser.

Nivå 2: Input er annet enn noterte priser inkludert i Nivå 1 som er observerbare for eiendelen eller forpliktelsen, enten direkte (dvs. som priser) eller indirekte (dvs. utledet fra priser).

Nivå 3: Input for eiendelen eller forpliktelsen som ikke basert på observerbare markedsdata (ikke observerbar input).

Når virkelig verdi av noterte egenkapital- og gjeldsinstrumenter er basert på observerbare kvoterte markedspriser, uten fradrag for transaksjonskostnader, er instrumentet klassifisert i nivå 1. For alle andre instrumenter er virkelig verdi fastsatt ved bruk av verdsettelsesteknikker. Selskapet har investeringer i Private Equity fond som ikke omsettes i et aktivt marked. Verdsettelsen av andelene er gjort etter gjeldende bransjestandard, og kan være gjort av fondene selv eller av tredje part. Avhengig av klassifisering av underliggende instrumenter og foretatte justeringer blir slike investeringer klassifisert som nivå 2 eller nivå 3. For Selskapet faller alle investeringer inn under Nivå 3.



## Noter til regnskapet

KGJ Partnership VI AS

### Note 2 - Finansielle investeringer - fortsetter

#### 2.3 Verdifastsettelse per 31. desember 2023

	Nivå 1	Nivå 2	Nivå 3	Totalt
Investeringer			382 277 205	382 277 205
<b>Sum</b>			<b>382 277 205</b>	<b>382 277 205</b>

I løpet av rapporteringsperioden var det ingen endring i måling av virkelig verdi som medførte overføringer mellom Nivå 1 og Nivå 2, og ingen overføringer inn og ut av Nivå 3.

Oversikt over endringer i virkelig verdi	31.12.2023	31.12.2022
Virkelig verdi pr. 01.01.2023	313 729 692	265 968 761
Kapitalinnbetalinger	50 636 902	65 760 633
Kapitalutbetalinger	-32 652 218	-16 798 075
Årets urealiserte verdiendring	35 188 476	-13 290 657
Årets realiserte gevinster	15 374 353	12 089 031
<b>Virkelig verdi pr. 31.12.2023</b>	<b>382 277 206</b>	<b>313 729 693</b>

Spesifikasjon av gevinst/tap på investeringer i finansielle instrumenter	31.12.2023	31.12.2022
Urealisert verdiendring	35 188 476	-13 290 657
Resultatført andel av mottatte distribusjoner	15 374 353	12 089 031
<b>Sum resultat</b>	<b>50 562 829</b>	<b>-1 201 626</b>

#### 2.4 Risikøksposering

Selskapet er et investeringsselskap for investeringer i Private Equity fond. Som fondsinvestor har Selskapet liten eller ingen påvirkning på forvaltningen av de underliggende porteføljeselskapene i de respektive Private Equity fondene som Selskapet har eierandeler i. Den viktigste risikostyringen ligger i seleksjonsprosessene som leder fram til investeringsbeslutninger. Porteføljen er diversifisert både geografisk, industrielt og med hensyntil valuta. Dette vil redusere den overordnede risikoen i Selskapet.

Selskapet følger opp den kvartalsvise rapporteringen fra Private Equity fondene og andre forhold som gjelder fondene eller deres underliggende selskaper.



## Noter til regnskapet

KGJ Partnership VI AS

### Note 3 - Lønnskostnader, antall ansatte, godtgjørelser, lån til ansatte m.m.

#### Lønn og ansatte

Selskapet har ingen ansatte.

#### Pensjonsforpliktelser

Ettersom Selskapet ikke har ansatte er det ikke pliktig til å ha pensjonsordninger.

#### Godtgjørelser

Det er ikke utbetalt godtgjørelser til styrets leder eller styremedlemmer.

#### Forpliktelser

Selskapet har ingen forpliktelser overfor styret ved opphør av verv.

#### Lån og garantistillelser

Selskapet har ikke ytt lån eller garantistillelser.

#### Revisor

Fordelt på tjenestetype ( inkl merverdiavgift):	2023	2022
Lovpålagt revisjon	70 898	79 688
Andre konsulent- / attestasjonstjenester	13 750	26 575
<b>Sum honorar til revisor</b>	<b>84 648</b>	<b>106 263</b>

Honorar til revisor på NOK 13 750 i forbindelse med kapitalforhøyelse i Selskapet er ført direkte mot annen innskutt egenkapital.



## Noter til regnskapet

KGJ Partnership VI AS

### Note 4 - Skatt

<b>Grunnlag for betalbar skatt</b>	<b>2023</b>	<b>2022</b>
Resultat før skattekostnad	46 825 709	-3 628 121
Permanente forskjeller:		
- Poster omfattet av fritaksmetoden	-50 562 829	1 201 626
- 3% tilbakeføring av utbytte innenfor fritaksmetoden	523 846	0
- Skattepliktig inntekt fra selskap med deltakerfastsetting	747 845	6 259 894
- Andre poster (emisjonskostnader, ikke fradragsberettiget kostnad)	-10 224	-19 719
Grunnlag for årets skattekostnad	-2 475 653	3 813 680
Endring i midlertidige forskjeller / overført underskudd til fremføring	2 475 653	0
Grunnlag for betalbar skatt i resultatregnskapet	0	3 813 680
Anvendelse av fremførbart underskudd, samt mottatt/avgitt konsernbidrag	0	0
<b>Skattepliktig inntekt</b>	<b>0</b>	<b>3 813 680</b>

<b>Fordeling av skattekostnaden</b>	<b>2023</b>	<b>2022</b>
Betalbar skatt (22%)	0	839 010
Betalt kildeskatt	0	0
For lite avsatt skatt foregående år	338 353	92 706
<b>Skattekostnad</b>	<b>338 353</b>	<b>931 716</b>

<b>Spesifikasjon av midlertidige forskjeller</b>	<b>2023</b>	<b>2022</b>	<b>Endring</b>
Investeringer	0	0	0
Underskudd til fremføring	-2 475 653	0	-2 475 653
Sum midlertidige forskjeller	-2 475 653	0	-2 475 653
Beregnet utsatt skatt (+) / skattefordel (-), 22%	-544 644	0	-544 644
Nedvurdering av utsatt skattefordel	544 644	0	544 644
<b>Utsatt skatt (+) / skattefordel (-) i balansen</b>	<b>0</b>	<b>0</b>	<b>0</b>

Selskapet balansefører ikke utsatt skattefordel, da Selskapets inntekter antas å være skattefrie.

### Note 5 - Bundne midler

Selskapet har ingen bundne midler.



## Noter til regnskapet

KGJ Partnership VI AS

### Note 6 - Antall aksjer, aksjeeiere m.v.

Aksjekapital i Selskapet ved utgangen av året	Antall	Pålydende	Bokført
Ordinære aksjer	230 880	10	2 308 800

Oversikt over aksjonærene i Selskapet pr 31.12.2023	Antall	Eierandel
KGJ Capital AS	111 000	48,08 %
DNV Pensjonskasse	33 300	14,42 %
Trond Mohn Stiftelse	22 200	9,62 %
GSP Invest VI AS	17 760	7,69 %
LGJ Invest AS	7 400	3,21 %
Redningsselskapet	7 400	3,21 %
Pelican Capital Partners AS	5 920	2,56 %
GSP Invest AS	3 700	1,60 %
Løvenskiold Gran AS	3 700	1,60 %
Kanobi AS	3 700	1,60 %
CM Kapital AS	3 700	1,60 %
Acadia Holding AS	3 700	1,60 %
Skagenkaien Holding AS	3 700	1,60 %
Fermin AS	1 480	0,64 %
Evengaard AS	1 480	0,64 %
Evestor AS	740	0,32 %
<b>Sum</b>	<b>230 880</b>	<b>100,00%</b>

Selskapets styremedlemmer er direkte eller indirekte eiere, eller representerer en eller flere av aksjonærene nevnt over.

### Note 7 - Egenkapital

	Aksjekapital	Overkurs	Fond for urealiserte gevinster	Ikke registrert kapitalforhøyelse	Annen egenkapital	Sum
Egenkapital pr 31.12.2022	1 934 400	190 168 013	94 373 601	18 720 000	16 187 707	321 383 721
Kapitalforhøyelse 20.01.2023	187 200	18 532 800	0	-18 720 000	0	0
Kapitalforhøyelse 20.03.2023	187 200	18 532 800	0	0	0	18 720 000
Emisjonskostnader	0	-13 750	0	0	0	-13 750
Årets resultat	0	0	35 188 476	0	11 298 880	46 487 356
<b>Egenkapital pr 31.12.2023</b>	<b>2 308 800</b>	<b>227 219 863</b>	<b>129 562 077</b>	<b>0</b>	<b>27 486 587</b>	<b>386 577 327</b>



## Noter til regnskapet

KGJ Partnership VI AS

### Note 8 - Tilknyttet selskap, m.v.

I henhold til aksjeloven inngår Selskapet i et konsernforhold med sitt morselskap KGJ Capital AS, da KGJ Capital AS eier 48,08% av Selskapets aksjer samt har rett til å utpeke flertallet av styremedlemmene i Selskapet. KGJ Capital AS er et heleid datterselskap av KGJ Investment Holding Limited, som igjen er eid av Kristian Gerhard Jebsen Group Limited. Kristian Gerhard Jebsen Group Limited er kontrollert av Hans Peter Jebsen.