



## ÅRSREGNSKAPET FOR REGNSKAPSÅRET 2021 - GENERELL INFORMASJON

### Enheten

Organisasjonsnummer: 954 579 794  
Organisasjonsform: Samvirkeforetak  
Foretaksnavn: OSLO DROSJEEIERES INNKJØPSLAG SA  
Forretningsadresse: Trondheimsveien 100  
0565 OSLO

### Regnskapsår

Årsregnskapets periode: 01.01.2021 - 31.12.2021

### Konsern

Mørselskap i konsern: Ja  
Konsernregnskap lagt ved: Ja

### Regnskapsregler

Regler for små foretak benyttet: Nei  
Benyttet ved utarbeidelsen av årsregnskapet til selskapet: Regnskapslovens alminnelige regler  
Benyttet ved utarbeidelsen av årsregnskapet til konsernet: Regnskapslovens alminnelige regler

### Årsregnskapet fastsatt av kompetent organ

Bekreftet av representant for selskapet: Erlend Boutin  
Dato for fastsettelse av årsregnskapet: 06.04.2022

### Grunnlag for avgivelse

År 2021: Årsregnskapet er elektronisk innlevert  
År 2020: Tall er hentet fra elektronisk innlevert årsregnskap fra 2021

*Det er ikke krav til at årsregnskapet m.v. som sendes til Regnskapsregisteret er undertegnet. Kontrollen på at dette er utført ligger hos revisor/enhetens øverste organ. Sikkerheten ivaretas ved at innsender har rolle/rettighet for innsending av årsregnskapet via Altinn, og ved at det bekreftes at årsregnskapet er fastsatt av kompetent organ.*

Brønnøysundregistrene, 28.07.2023



## Resultatregnskap

Beløp i: NOK	Note	2021	2020
<b>RESULTATREGNSKAP</b>			
<b>Inntekter</b>			
Salgsinntekt		33 745 173	33 991 075
Leieinntekt		15 370 086	15 335 731
Annen driftsinntekt	2	2 858 319	2 742 211
<b>Sum inntekter</b>	3	<b>51 973 578</b>	<b>52 069 017</b>
<b>Kostnader</b>			
Varekostnad		30 247 573	29 614 344
Lønnskostnad	4	6 735 619	6 885 753
Avskrivning på varige driftsmidler og immaterielle eiendeler	5, 6	3 193 541	4 750 281
Annen driftskostnad	4	8 869 014	7 037 179
<b>Sum kostnader</b>		<b>49 045 747</b>	<b>48 287 557</b>
<b>Driftsresultat</b>		<b>2 927 831</b>	<b>3 781 460</b>
<b>Finansinntekter og finanskostnader</b>			
Renteinntekt fra foretak i samme konsern		176 930	248 013
Annen renteinntekt		44 552	83 531
Annen finansinntekt		2 067 427	1 813 255
<b>Sum finansinntekter</b>		<b>2 288 909</b>	<b>2 144 799</b>
Annen rentekostnad		735 890	863 513
Annen finanskostnad		16 356	0
Rabatt til medlemmer		680 242	555 883
<b>Sum finanskostnader</b>		<b>1 432 488</b>	<b>1 419 396</b>
<b>Netto finans</b>		<b>856 421</b>	<b>725 403</b>
<b>Ordinært resultat før skattekostnad</b>		<b>3 784 252</b>	<b>4 506 863</b>
Skattekostnad på ordinært resultat	7	615 320	873 761
<b>Ordinært resultat etter skattekostnad</b>		<b>3 168 932</b>	<b>3 633 102</b>
<b>Årsresultat</b>		<b>3 168 932</b>	<b>3 633 102</b>
<b>Overføringer og disponeringer</b>			



## Resultatregnskap

<b>Beløp i: NOK</b>	<b>Note</b>	<b>2021</b>	<b>2020</b>
Overføringer til/fra annen egenkapital		2 680 202	3 218 539
Avsatt renter på andelsinnskudd og medlemskapital		488 730	414 563
<b>Sum overføringer og disponeringer</b>	<b>8</b>	<b>3 168 932</b>	<b>3 633 102</b>



### Balanse

Beløp i: NOK	Note	2021	2020
<b>BALANSE - EIENDELER</b>			
<b>Anleggsmidler</b>			
<b>Immaterielle eiendeler</b>			
Utsatt skattefordel	7	5 675 122	5 440 470
<b>Sum immaterielle eiendeler</b>		<b>5 675 122</b>	<b>5 440 470</b>
<b>Varige driftsmidler</b>			
Tomter, bygninger og annen fast eiendom	5, 9	22 985 176	25 671 024
Driftsløsøre, inventar, verktøy, kontormaskiner og lignende	6, 9	285 438	375 666
<b>Sum varige driftsmidler</b>		<b>23 270 614</b>	<b>26 046 690</b>
<b>Finansielle anleggsmidler</b>			
Investering i datterselskap		2 533 981	2 533 981
Investeringer i aksjer og andeler	10	94 500	94 500
Fordring på datterselskap	11	3 843 968	4 612 760
<b>Sum finansielle anleggsmidler</b>		<b>6 472 449</b>	<b>7 241 241</b>
<b>Sum anleggsmidler</b>		<b>35 418 185</b>	<b>38 728 401</b>
<b>Omløpsmidler</b>			
<b>Varer</b>			
Varer	12	498 577	1 445 755
<b>Sum varer</b>		<b>498 577</b>	<b>1 445 755</b>
<b>Fordringer</b>			
Kundefordringer		170 977	540 259
Andre fordringer		3 203 947	3 384 435
Konsernfordringer		2 058 723	2 071 714
<b>Sum fordringer</b>		<b>5 433 647</b>	<b>5 996 408</b>
<b>Investeringer</b>			
Markedsbaserte obligasjoner	10	10 009 258	0
<b>Sum investeringer</b>		<b>10 009 258</b>	<b>0</b>
<b>Bankinnskudd, kontanter og lignende</b>			
Bankinnskudd, kontanter og lignende	13	10 631 549	15 966 918



### Balanse

Beløp i: NOK	Note	2021	2020
<b>Sum bankinnskudd, kontanter og lignende</b>		<b>10 631 549</b>	<b>15 966 918</b>
<b>Sum omløpsmidler</b>		<b>26 573 031</b>	<b>23 409 081</b>
<b>SUM EIENDELER</b>		<b>61 991 216</b>	<b>62 137 482</b>
<b>BALANSE - EGENKAPITAL OG GJELD</b>			
<b>Egenkapital</b>			
<b>Innskutt egenkapital</b>			
Andelskapital	14	4 482 000	4 560 000
Medlemskapitalkonto		7 764 075	7 475 957
<b>Sum innskutt egenkapital</b>		<b>12 246 075</b>	<b>12 035 957</b>
<b>Opptjent egenkapital</b>			
Annen egenkapital		18 409 743	15 729 541
<b>Sum opptjent egenkapital</b>		<b>18 409 743</b>	<b>15 729 541</b>
<b>Sum egenkapital</b>		<b>30 655 818</b>	<b>27 765 498</b>
<b>Gjeld</b>			
<b>Langsiktig gjeld</b>			
<b>Annen langsiktig gjeld</b>			
Gjeld til kredittinstitusjoner	9	23 850 000	25 950 000
<b>Sum annen langsiktig gjeld</b>		<b>23 850 000</b>	<b>25 950 000</b>
<b>Sum langsiktig gjeld</b>		<b>23 850 000</b>	<b>25 950 000</b>
<b>Kortsiktig gjeld</b>			
Leverandørgjeld		1 712 523	2 008 760
Betalbar skatt	7	849 972	1 408 682
Skyldige offentlige avgifter		424 085	767 379
Annen kortsiktig gjeld		4 498 817	4 237 164
<b>Sum kortsiktig gjeld</b>		<b>7 485 397</b>	<b>8 421 985</b>
<b>Sum gjeld</b>		<b>31 335 397</b>	<b>34 371 985</b>



## Balanse

<b>Beløp i: NOK</b>	<b>Note</b>	<b>2021</b>	<b>2020</b>
<b>SUM EGENKAPITAL OG GJELD</b>		<b>61 991 215</b>	<b>62 137 483</b>



## Konsernets resultatregnskap

Beløp i: NOK	Note	2021	2020
<b>RESULTATREGNSKAP</b>			
<b>Inntekter</b>			
Salgsinntekt		48 074 339	48 277 548
Leieinntekter		18 795 758	18 247 163
Annen driftsinntekt	2	7 957 244	5 222 436
<b>Sum inntekter</b>	3	<b>74 827 341</b>	<b>71 747 147</b>
<b>Kostnader</b>			
Varekostnad		30 405 505	29 740 836
Lønnskostnad	4	18 149 267	18 063 372
Avskrivning på varige driftsmidler og immaterielle eiendeler	5, 6	4 865 753	9 123 321
Annen driftskostnad	4	15 017 427	13 819 575
<b>Sum kostnader</b>		<b>68 437 952</b>	<b>70 747 104</b>
<b>Driftsresultat</b>		<b>6 389 389</b>	<b>1 000 043</b>
<b>Finansinntekter og finanskostnader</b>			
Annen renteinntekt		49 554	87 395
Annen finansinntekt		51 905	3 360
<b>Sum finansinntekter</b>		<b>101 459</b>	<b>90 755</b>
Annen rentekostnad		886 073	1 017 561
Rabatt til medlemmer		680 242	555 883
<b>Sum finanskostnader</b>		<b>1 566 315</b>	<b>1 573 444</b>
<b>Netto finans</b>		<b>-1 464 856</b>	<b>-1 482 689</b>
<b>Ordinært resultat før skattekostnad</b>		<b>4 924 533</b>	<b>-482 646</b>
Skattekostnad på ordinært resultat	7	1 292 118	939 704
<b>Ordinært resultat etter skattekostnad</b>		<b>3 632 415</b>	<b>-1 422 350</b>
<b>Årsresultat</b>		<b>3 632 415</b>	<b>-1 422 350</b>
Minoritetsinteresser		217 991	-1 600 060
<b>Årsresultat etter minoritetsinteresser</b>		<b>3 414 424</b>	<b>177 710</b>



## Konsernets resultatregnskap

<b>Beløp i: NOK</b>	<b>Note</b>	<b>2021</b>	<b>2020</b>
<b>Overføringer og disponeringer</b>			
Overføringer til/fra annen egenkapital		2 925 695	-236 854
Avsatt renter på andelsinnskudd og medlemskapital		488 730	414 563
<b>Sum overføringer og disponeringer</b>	<b>8</b>	<b>3 414 425</b>	<b>177 709</b>



## Konsernets balanse

Beløp i: NOK	Note	2021	2020
<b>BALANSE - EIENDELER</b>			
<b>Anleggsmidler</b>			
<b>Immaterielle eiendeler</b>			
Utsatt skattefordel	7	5 948 045	5 336 688
<b>Sum immaterielle eiendeler</b>		<b>5 948 045</b>	<b>5 336 688</b>
<b>Varige driftsmidler</b>			
Tomter, bygninger og annen fast eiendom	5, 9	27 741 520	30 327 977
Maskiner og anlegg	6, 9	295 438	2 531 665
<b>Sum varige driftsmidler</b>		<b>28 036 958</b>	<b>32 859 642</b>
<b>Finansielle anleggsmidler</b>			
Investeringer i aksjer og andeler	10	94 500	94 500
<b>Sum finansielle anleggsmidler</b>		<b>94 500</b>	<b>94 500</b>
<b>Sum anleggsmidler</b>		<b>34 079 503</b>	<b>38 290 830</b>
<b>Omløpsmidler</b>			
<b>Varer</b>			
Varer	12	498 577	1 456 087
<b>Sum varer</b>		<b>498 577</b>	<b>1 456 087</b>
<b>Fordringer</b>			
Kundefordringer		266 047	760 602
Andre fordringer		6 808 194	9 309 757
<b>Sum fordringer</b>		<b>7 074 241</b>	<b>10 070 359</b>
<b>Investeringer</b>			
Markedsbaserte obligasjoner	10	10 009 258	0
<b>Sum investeringer</b>		<b>10 009 258</b>	<b>0</b>
<b>Bankinnskudd, kontanter og lignende</b>			
Bankinnskudd, kontanter og lignende	13	25 993 590	28 648 297
<b>Sum bankinnskudd, kontanter og lignende</b>		<b>25 993 590</b>	<b>28 648 297</b>
<b>Sum omløpsmidler</b>		<b>43 575 666</b>	<b>40 174 743</b>



## Konsernets balanse

Beløp i: NOK	Note	2021	2020
<b>SUM EIENDELER</b>		<b>77 655 169</b>	<b>78 465 573</b>
<b>BALANSE - EGENKAPITAL OG GJELD</b>			
<b>Egenkapital</b>			
<b>Innskutt egenkapital</b>			
Andelskapital	14	4 482 000	4 560 000
<b>Sum innskutt egenkapital</b>		<b>4 482 000</b>	<b>4 560 000</b>
<b>Opptjent egenkapital</b>			
Annen egenkapital		28 182 516	24 968 705
Minoritetsinteresser		819 584	712 219
<b>Sum opptjent egenkapital</b>		<b>29 002 100</b>	<b>25 680 924</b>
<b>Sum egenkapital</b>	8	<b>33 484 100</b>	<b>30 240 924</b>
<b>Gjeld</b>			
<b>Langsiktig gjeld</b>			
<b>Annen langsiktig gjeld</b>			
Gjeld til kredittinstitusjoner	9	27 676 875	30 169 375
<b>Sum annen langsiktig gjeld</b>		<b>27 676 875</b>	<b>30 169 375</b>
<b>Sum langsiktig gjeld</b>		<b>27 676 875</b>	<b>30 169 375</b>
<b>Kortsiktig gjeld</b>			
Leverandørgjeld		2 542 167	2 822 165
Betalbar skatt	7	1 903 476	1 988 414
Skyldige offentlige avgifter		1 417 232	1 395 408
Utbytte		110 627	76 745
Annen kortsiktig gjeld		10 520 692	11 772 543
<b>Sum kortsiktig gjeld</b>		<b>16 494 194</b>	<b>18 055 275</b>
<b>Sum gjeld</b>		<b>44 171 069</b>	<b>48 224 650</b>
<b>SUM EGENKAPITAL OG GJELD</b>		<b>77 655 169</b>	<b>78 465 574</b>



## Brønnøysundregistrene

### ÅRSREGNSKAP FOR REGNSKAPSÅRET 2021 - GENERELL INFORMASJON

Journalnummer: 2022 801932

#### Enheten

Organisasjonsnummer: 954 579 794  
Organisasjonsform: Samvirkeforetak  
Foretaksnavn: OSLO DROSJEEIERES INNKJØPSLAG SA  
Forretningsadresse: Trondheimsveien 100  
0565 OSLO

#### Regnskapsår

Årsregnskapets periode: 01.01.2021 - 31.12.2021

#### Konsern

Morselskap i konsern: Ja  
Konsernregnskap lagt ved: Ja

#### Regnskapsregler

Regler for små foretak benyttet: Nei  
Benyttet ved utarbeidelsen av  
årsregnskapet til selskapet: Regnskapslovens alminnelige regler  
Benyttet ved utarbeidelsen av  
årsregnskapet til konsernet: Regnskapslovens alminnelige regler

#### Årsregnskapet fastsatt av kompetent organ

Bekreftet av representant for selskapet: Erlend Boutin  
Dato for fastsettelse av årsregnskapet: 06.04.2022

#### Grunnlag for avgivelse

År 2021: Årsregnskap er elektronisk innlevert.  
År 2020: Tall er hentet fra elektronisk innlevert årsregnskap fra 2021.

*Det er ikke krav til at årsregnskapet m.v. som sendes til Regnskapsregisteret er undertegnet. Kontrollen på at dette er utført ligger hos revisor/enhetens øverste organ. Sikkerheten ivaretas ved at innsender har rolle/rettighet for innsending av årsregnskapet via Altinn, og ved at det bekreftes at årsregnskapet er fastsatt av kompetent organ.*

Brønnøysundregistrene, 06.08.2022



Organisasjonsnr: 954 579 794  
OSLO DROSJEEIERES INNKJØPSLAG SA

## RESULTATREGNSKAP

<b>Beløp i: NOK</b>	<b>Note</b>	<b>2021</b>	<b>2020</b>
<b>RESULTATREGNSKAP</b>			
<b>Inntekter</b>			
Salgsinntekt		33 745 173	33 991 075
Leieinntekt		15 370 086	15 335 731
Annen driftsinntekt	2	2 858 319	2 742 211
<b>Sum inntekter</b>	<b>3</b>	<b>51 973 578</b>	<b>52 069 017</b>
<b>Kostnader</b>			
Varekostnad		30 247 573	29 614 344
Lønnskostnad	4	6 735 619	6 885 753
Avskrivning på varige driftsmidler og immaterielle eiendeler	5, 6	3 193 541	4 750 281
Annen driftskostnad	4	8 869 014	7 037 179
<b>Sum kostnader</b>		<b>49 045 747</b>	<b>48 287 557</b>
<b>Driftsresultat</b>		<b>2 927 831</b>	<b>3 781 460</b>
<b>Finansinntekter og finanskostnader</b>			
Renteinntekt fra foretak i samme konsern		176 930	248 013
Annen renteinntekt		44 552	83 531
Annen finansinntekt		2 067 427	1 813 255
<b>Sum finansinntekter</b>		<b>2 288 909</b>	<b>2 144 799</b>
Annen rentekostnad		735 890	863 513
Annen finanskostnad		16 356	0
Rabatt til medlemmer		680 242	555 883
<b>Sum finanskostnader</b>		<b>1 432 488</b>	<b>1 419 396</b>
<b>Netto finans</b>		<b>856 421</b>	<b>725 403</b>
<b>Ordinært resultat før skattekostnad</b>			
Skattekostnad på ordinært resultat	7	615 320	873 761
<b>Ordinært resultat etter skattekostnad</b>		<b>3 168 932</b>	<b>3 633 102</b>
<b>Årsresultat</b>		<b>3 168 932</b>	<b>3 633 102</b>
<b>Overføringer og disponeringer</b>			
Overføringer til/fra annen egenkapital		2 680 202	3 218 539
Avsatt renter på andelsinnskudd og medlemskapital		488 730	414 563



Sum overføringer og disponeringer	8	3 168 932	3 633 102
--------------------------------------	---	-----------	-----------



Organisasjonsnr: 954 579 794  
OSLO DROSJEEIERES INNKJØPSLAG SA

## BALANSE

Beløp i: NOK	Note	2021	2020
<b>BALANSE - EIENDELER</b>			
<b>Anleggsmidler</b>			
<b>Immaterielle eiendeler</b>			
Utsatt skattefordel	7	5 675 122	5 440 470
<b>Sum immaterielle eiendeler</b>		<b>5 675 122</b>	<b>5 440 470</b>
<b>Varige driftsmidler</b>			
Tomter, bygninger og annen fast eiendom	5, 9	22 985 176	25 671 024
Driftsløsøre, inventar, verktøy, kontormaskiner og lignende	6, 9	285 438	375 666
<b>Sum varige driftsmidler</b>		<b>23 270 614</b>	<b>26 046 690</b>
<b>Finansielle anleggsmidler</b>			
Investering i datterselskap		2 533 981	2 533 981
Investeringer i aksjer og andeler	10	94 500	94 500
Fordring på datterselskap	11	3 843 968	4 612 760
<b>Sum finansielle anleggsmidler</b>		<b>6 472 449</b>	<b>7 241 241</b>
<b>Sum anleggsmidler</b>		<b>35 418 185</b>	<b>38 728 401</b>
<b>Omløpsmidler</b>			
<b>Varer</b>			
Varer	12	498 577	1 445 755
<b>Sum varer</b>		<b>498 577</b>	<b>1 445 755</b>
<b>Fordringer</b>			
Kundefordringer		170 977	540 259
Andre fordringer		3 203 947	3 384 435
Konsernfordringer		2 058 723	2 071 714
<b>Sum fordringer</b>		<b>5 433 647</b>	<b>5 996 408</b>
<b>Investeringer</b>			
Markedsbaserte obligasjoner	10	10 009 258	0
<b>Sum investeringer</b>		<b>10 009 258</b>	<b>0</b>
<b>Bankinnskudd, kontanter og lignende</b>			
Bankinnskudd, kontanter og lignende	13	10 631 549	15 966 918
<b>Sum bankinnskudd, kontanter og lignende</b>		<b>10 631 549</b>	<b>15 966 918</b>
<b>Sum omløpsmidler</b>		<b>26 573 031</b>	<b>23 409 081</b>
<b>SUM EIENDELER</b>		<b>61 991 216</b>	<b>62 137 482</b>



## BALANSE - EGENKAPITAL OG GJELD

### Egenkapital

#### Innskutt egenkapital

Andelskapital	14	4 482 000	4 560 000
Medlemskapitalkonto		7 764 075	7 475 957
<b>Sum innskutt egenkapital</b>		<b>12 246 075</b>	<b>12 035 957</b>

#### Opptjent egenkapital

Annen egenkapital		18 409 743	15 729 541
<b>Sum opptjent egenkapital</b>		<b>18 409 743</b>	<b>15 729 541</b>

<b>Sum egenkapital</b>		<b>30 655 818</b>	<b>27 765 498</b>
------------------------	--	-------------------	-------------------

### Gjeld

#### Langsiktig gjeld

##### Annen langsiktig gjeld

Gjeld til kredittinstitusjoner	9	23 850 000	25 950 000
<b>Sum annen langsiktig gjeld</b>		<b>23 850 000</b>	<b>25 950 000</b>

<b>Sum langsiktig gjeld</b>		<b>23 850 000</b>	<b>25 950 000</b>
-----------------------------	--	-------------------	-------------------

#### Kortsiktig gjeld

Leverandørgjeld		1 712 523	2 008 760
Betalbar skatt	7	849 972	1 408 682
Skyldige offentlige avgifter		424 085	767 379
Annen kortsiktig gjeld		4 498 817	4 237 164
<b>Sum kortsiktig gjeld</b>		<b>7 485 397</b>	<b>8 421 985</b>

<b>Sum gjeld</b>		<b>31 335 397</b>	<b>34 371 985</b>
------------------	--	-------------------	-------------------

<b>SUM EGENKAPITAL OG GJELD</b>		<b>61 991 215</b>	<b>62 137 483</b>
---------------------------------	--	-------------------	-------------------



Organisasjonsnr: 954 579 794  
OSLO DROSJEEIERES INNKJØPSLAG SA

## KONSERNRESULTATREGNSKAP

<b>Beløp i: NOK</b>	<b>Note</b>	<b>2021</b>	<b>2020</b>
<b>RESULTATREGNSKAP</b>			
<b>Inntekter</b>			
Salgsinntekt		48 074 339	48 277 548
Leieinntekter		18 795 758	18 247 163
Annen driftsinntekt	2	7 957 244	5 222 436
<b>Sum inntekter</b>	<b>3</b>	<b>74 827 341</b>	<b>71 747 147</b>
<b>Kostnader</b>			
Varekostnad		30 405 505	29 740 836
Lønnskostnad	4	18 149 267	18 063 372
Avskrivning på varige driftsmidler og immaterielle eiendeler	5, 6	4 865 753	9 123 321
Annen driftskostnad	4	15 017 427	13 819 575
<b>Sum kostnader</b>		<b>68 437 952</b>	<b>70 747 104</b>
<b>Driftsresultat</b>		<b>6 389 389</b>	<b>1 000 043</b>
<b>Finansinntekter og finanskostnader</b>			
Annen renteinntekt		49 554	87 395
Annen finansinntekt		51 905	3 360
<b>Sum finansinntekter</b>		<b>101 459</b>	<b>90 755</b>
Annen rentekostnad		886 073	1 017 561
Rabatt til medlemmer		680 242	555 883
<b>Sum finanskostnader</b>		<b>1 566 315</b>	<b>1 573 444</b>
<b>Netto finans</b>		<b>-1 464 856</b>	<b>-1 482 689</b>
<b>Ordinært resultat før skattekostnad</b>			
<b>skattekostnad</b>		<b>4 924 533</b>	<b>-482 646</b>
Skattekostnad på ordinært resultat	7	1 292 118	939 704
<b>Ordinært resultat etter skattekostnad</b>		<b>3 632 415</b>	<b>-1 422 350</b>
<b>Årsresultat</b>		<b>3 632 415</b>	<b>-1 422 350</b>
Minoritetsinteresser		217 991	-1 600 060
<b>Årsresultat etter minoritetsinteresser</b>		<b>3 414 424</b>	<b>177 710</b>
<b>Overføringer og disponeringer</b>			
Overføringer til/fra annen egenkapital		2 925 695	-236 854
Avsatt renter på andelsinnskudd og medlemskapital		488 730	414 563



Sum overføringer og disponeringer	8	3 414 425	177 709
--------------------------------------	---	-----------	---------



Organisasjonsnr: 954 579 794  
OSLO DROSJEEIERES INNKJØPSLAG SA

## KONSERNBALANSE

Beløp i: NOK	Note	2021	2020
<b>BALANSE - EIENDELER</b>			
<b>Anleggsmidler</b>			
<b>Immaterielle eiendeler</b>			
Utsatt skattefordel	7	5 948 045	5 336 688
<b>Sum immaterielle eiendeler</b>		<b>5 948 045</b>	<b>5 336 688</b>
<b>Varige driftsmidler</b>			
Tomter, bygninger og annen fast eiendom	5, 9	27 741 520	30 327 977
Maskiner og anlegg	6, 9	295 438	2 531 665
<b>Sum varige driftsmidler</b>		<b>28 036 958</b>	<b>32 859 642</b>
<b>Finansielle anleggsmidler</b>			
Investeringer i aksjer og andeler	10	94 500	94 500
<b>Sum finansielle anleggsmidler</b>		<b>94 500</b>	<b>94 500</b>
<b>Sum anleggsmidler</b>		<b>34 079 503</b>	<b>38 290 830</b>
<b>Omløpsmidler</b>			
<b>Varer</b>			
Varer	12	498 577	1 456 087
<b>Sum varer</b>		<b>498 577</b>	<b>1 456 087</b>
<b>Fordringer</b>			
Kundefordringer		266 047	760 602
Andre fordringer		6 808 194	9 309 757
<b>Sum fordringer</b>		<b>7 074 241</b>	<b>10 070 359</b>
<b>Investeringer</b>			
Markedsbaserte obligasjoner	10	10 009 258	0
<b>Sum investeringer</b>		<b>10 009 258</b>	<b>0</b>
<b>Bankinnskudd, kontanter og lignende</b>			
Bankinnskudd, kontanter og lignende	13	25 993 590	28 648 297
<b>Sum bankinnskudd, kontanter og lignende</b>		<b>25 993 590</b>	<b>28 648 297</b>
<b>Sum omløpsmidler</b>		<b>43 575 666</b>	<b>40 174 743</b>
<b>SUM EIENDELER</b>		<b>77 655 169</b>	<b>78 465 573</b>
<b>BALANSE - EGENKAPITAL OG GJELD</b>			



<b>Egenkapital</b>			
<b>Innskutt egenkapital</b>			
Andelskapital	14	4 482 000	4 560 000
<b>Sum innskutt egenkapital</b>		<b>4 482 000</b>	<b>4 560 000</b>
<b>Opptjent egenkapital</b>			
Annen egenkapital		28 182 516	24 968 705
Minoritetsinteresser		819 584	712 219
<b>Sum opptjent egenkapital</b>		<b>29 002 100</b>	<b>25 680 924</b>
<b>Sum egenkapital</b>	<b>8</b>	<b>33 484 100</b>	<b>30 240 924</b>
<b>Gjeld</b>			
<b>Langsiktig gjeld</b>			
<b>Annen langsiktig gjeld</b>			
Gjeld til			
kredittinstitusjoner	9	27 676 875	30 169 375
<b>Sum annen langsiktig gjeld</b>		<b>27 676 875</b>	<b>30 169 375</b>
<b>Sum langsiktig gjeld</b>		<b>27 676 875</b>	<b>30 169 375</b>
<b>Kortsiktig gjeld</b>			
Leverandørgjeld		2 542 167	2 822 165
Betalbar skatt	7	1 903 476	1 988 414
Skyldige offentlige avgifter		1 417 232	1 395 408
Utbytte		110 627	76 745
Annen kortsiktig gjeld		10 520 692	11 772 543
<b>Sum kortsiktig gjeld</b>		<b>16 494 194</b>	<b>18 055 275</b>
<b>Sum gjeld</b>		<b>44 171 069</b>	<b>48 224 650</b>
<b>SUM EGENKAPITAL OG GJELD</b>		<b>77 655 169</b>	<b>78 465 574</b>



Organisasjonsnr: 954 579 794  
OSLO DROSJEIEIERES INNKJØPSLAG SA

NOTEOPPLYSNINGER - SELSKAP - alle poster oppgitt i hele tall

Note  
4

Antall årsverk i regnskapsåret  
10.00

<u>Sum</u>	<u>Beløp</u>
<u>Balanseført verdi 31.12.</u>	<u>Varige driftsmidler Immaterielle eiend.</u>

Konsernregnskap

Morselskapet sitt navn

Forretningskontor for morselskapet

Begrunnelse for at datterselskap er utelatt fra konsolideringen

<u>Samlet beløp - tilknyttet selskap</u>	<u>Årets</u>	<u>Fjorårets</u>
--	--------------	------------------

<u>Samlet beløp - foretak i samme konsern</u>	<u>Årets</u>	<u>Fjorårets</u>
---	--------------	------------------

<u>Samlet beløp - foretak i samme konsern</u>	<u>Årets</u>	<u>Fjorårets</u>
---	--------------	------------------

<u>Samlet beløp - felles kontrollert virksomhet</u>	<u>Årets</u>	<u>Fjorårets</u>
---	--------------	------------------

<u>Pantstillelse</u>	<u>Beløp</u>
----------------------	--------------

<u>Beholdning av egne aksjer</u>	<u>Antall</u>	<u>Pålydende</u>	<u>Andel av aksjek.</u>
----------------------------------	---------------	------------------	-------------------------



Organisasjonsnr: 954 579 794  
OSLO DROSJEEIERES INNKJØPSLAG SA

NOTEOPPLYSNINGER - KONSERN - alle poster oppgitt i hele tall

Note  
4

Antall årsverk i regnskapsåret  
20.00

<u>Sum</u>	<u>Beløp</u>
<u>Balanseført verdi 31.12.</u>	<u>Varige driftsmidler Immaterielle eiend.</u>

Konsernregnskap

Morselskapet sitt navn

Forretningskontor for morselskapet

Begrunnelse for at datterselskap er utelatt fra konsolideringen

<u>Samlet beløp - tilknyttet selskap</u>	<u>Årets</u>	<u>Fjorårets</u>
--	--------------	------------------

<u>Samlet beløp - foretak i samme konsern</u>	<u>Årets</u>	<u>Fjorårets</u>
---	--------------	------------------

<u>Samlet beløp - foretak i samme konsern</u>	<u>Årets</u>	<u>Fjorårets</u>
---	--------------	------------------

<u>Samlet beløp - felles kontrollert virksomhet</u>	<u>Årets</u>	<u>Fjorårets</u>
---	--------------	------------------

<u>Pantstillelse</u>	<u>Beløp</u>
----------------------	--------------

<u>Beholdning av egne aksjer</u>	<u>Antall</u>	<u>Pålydende</u>	<u>Andel av aksjek.</u>
----------------------------------	---------------	------------------	-------------------------



## Oslo Drosjeeieres Innkjøpslag SA

### Styrets Årsberetning 2021

Organisasjonsnummer 954579794

#### Virksomhetens art og tilholdssted

Oslo Drosjeeieres Innkjøpslag SA ble stiftet i 1919 og har forretningsadresse i Oslo. Selskapet er eiet av 1590 medlemmer per 31.12.2021.

Medlemmene som eier selskapet er drosjeeiere, eller pensjonerte drosjeeiere, tilsluttet Oslo Taxi, Asker & Bærum Taxi, Nedre Romerike Taxi, Øvre Romerike Taxi, Aurskog Høland og Sørums Taxisentral, Follo Taxi og Ski Taxi.

#### Fortsatt drift

I samsvar med regnskapsloven § 3-3a bekrefter styret og daglig leder at forutsetningene om fortsatt drift er til stede. Til grunn ligger resultatprognoser for år 2022 og selskapets langsiktige strategiske prognoser for årene fremover.

#### Fremtidig utvikling

Oslo Drosjeeieres Innkjøpslag SA er engasjert innenfor ulike markeder. Som eiendomsbesitter og utvikler er det gode utsikter for utleie i årene som kommer. Som innkjøpslag for landets taxinæring er utsiktene tilsvarende gode. Når det gjelder servicestasjonen på Bryn er fremtidig utvikling også god selv om salg av fossilt drivstoff vil ha mindre betydning i fremtiden.

Alle bygg i Oslo Drosjeeieres Innkjøpslag SA er 100 % utleid på langsiktige kontrakter, herunder også utleie av p-plasser på mer kortsiktige leieavtaler.

#### Redegjørelse for årsregnskapet

Det fremlagte resultatregnskap og balanse med tilhørende noter gir etter styrets oppfatning et riktig inntrykk av virksomheten og selskapets stilling.

Det er tegnet forsikring for styrets medlemmer og daglig leder for deres mulige ansvar overfor foretaket og tredjepersoner.

#### Morselskap

Årsresultat for 2021 for morselskapet er et årsoverskudd på

NOK 3.168.932,- mot et tilsvarende årsoverskudd på NOK 3.633.103,- i 2020.

De samlede investeringene i selskapet i 2021 var NOK 417.465,- som har vært benyttet til ny nytt ladeanlegg for maxitaxier på Bryn, nye pc-er i administrasjonen, samt installasjon av el-bil lader for leietaker.

Selskapets evne til egenfinansiering av fremtidige investeringer er gode.

Selskapets kortsiktige gjeld utgjorde 23,9 % av samlet gjeld i selskapet per 31.12.2021, sammenlignet med 24,5 % per 31.12.2020. Totalkapitalen var ved utgangen av året NOK 61.991.215,- sammenlignet med NOK 62.137.482,- året før. Egenkapitalandelen per 31.12.2021 var 49,5 %, sammenlignet med 44,7 % per 31.12.2020.



Medlemskapitalkonto per 31. desember 2021 er på NOK 7.764.075,-. Medlemmer som er innmeldt før 31. desember 1994 har NOK 9.943,- på sin konto mot NOK 9.427,- i 2020. Det er gitt maksimal avkastning på kapitalen i henhold til lovgivning.

## Konsern

Selskapet er majoritetseier i Nortax AS (98 % eierandel), Norges Taxiregnskap AS (80 % eierandel), Norske Taxieieres Innkjøpslag AS (100 % eierandel) og Taxi Depot AS (67 % eierandel). Disse selskapene inngår i konsernregnskapet til Oslo Drosjeeieres Innkjøpslag SA.

### Spesielt for Taxi Depot AS

Sommeren 2020 innklaget ByTaxi AS Avinor/OSL til KOFA for brudd på lov om offentlige anskaffelse. ByTaxi AS vant ikke frem med klagen, men Avinor besluttet likevel å terminere avtalen med Taxi Depot AS da avtalen ville overskredet terskelverdien innen avtalens utløp i 2028. Avinor / OSL la så kontrakten ut på anbud, og Taxi Depot AS nådde ikke opp i anbudskonkurransen.

Siste dag med drift på OSL var 30.09.2021. Årsregnskapet for 2021 gjøres opp med et årsoverskudd på NOK 319.066,-.

En beslutning om avvikling av selskapet vil bli behandlet på ordinær generalforsamling i 2022. Alle kreditorer og aksjonærer vil få dekket sine krav og investeringer.

Konsernets årsresultat før minoritetenes andel for 2021 er et årsoverskudd på NOK 3.632.416,- mot et tilsvarende årsunderskudd på NOK -1.422.351,- i 2020.

Konsernets årsresultat etter minoritetenes andel for 2021 er et årsoverskudd på NOK 3.414.425,- mot et tilsvarende årsoverskudd på NOK 177.709,- i 2020.

Totalkapitalen var ved utgangen av året NOK 77.655.169,- sammenlignet med NOK 78.465.572,- året før.

Egenkapitalandelen per 31.12.2021 var 43,1 % sammenlignet med 38,5 % per 31.12.2020.

## Finansiell risiko

Selskapets finansielle risiko er minimal ut fra selskapet solide økonomi og sikkerhet i eiendommer for långivere.

### **Overordnet om målsetting og strategi – styrets arbeid.**

Det ble gjennom året avholdt et ordinært årsmøte den 18. august. Årsmøtet ble lagt til denne dato grunnet pandemien i samfunnet.

Videre er det blitt avholdt 9 ordinære styremøter og en strategisamling, samt flere møter med samarbeidspartnere.

Det har gjennom året vært arbeidet med å følge opp konsernets målsetting og strategi.

Kurt Gjøen er ansatt som administrerende direktør i selskapet.

## Markedsrisiko

Selskapet driver sin virksomhet innenfor næringsområder der markedsrisikoen anses for å være liten, selv om salg av fossilt drivstoff vil avta i fremtiden.

Styret er oppmerksom på at utviklingen av Covid-19 pandemien vil påvirke morselskap og datterselskaper også i 2022. Det gjelder spesielt servicestasjon på Bryn.



## Kreditrisiko

Risikoen for tap på fordringer er vurdert som relativt lav.

Risiko for tap på fordringer knyttet til rettmessig betaling av husleie er ikke noe større i 2022 enn foregående år grunnet Covid-19 pandemien som i stor grad også påvirker lønnsomheten til selskapets leietakere.

Selskapet har i 2021 ikke hatt tap på fordringer.

## Likviditetsrisiko

Selskapet vurderer likviditeten i selskapet som god.

## Arbeidsmiljø og personale

Sykefraværet i selskapet var på totalt 2258 timer i 2021, herav 1965 timer med langtidsfravær. Det utgjør 14,7 % av total arbeidstid i selskapet. Tilsvarende i 2020 var 1575 timer som utgjorde 10,8 %. Selskapet er tilknyttet bedriftshelsetjeneste.

Det har i løpet av året ikke forekommet eller blitt rapportert alvorlige arbeidsuhell eller ulykker, som har resultert i større materielle skader eller personskader med sykefravær.

Arbeidsmiljøet betraktes som godt, og det iverksettes løpende tiltak for forbedringer.

Samarbeidet med de ansattes organisasjoner har vært konstruktivt og bidratt positivt til driften.

## Likestilling

Selskapet har som mål å være en arbeidsplass der det råder full likestilling mellom kvinner og menn. Selskapet har i sin policy innarbeidet bestemmelser som tar sikte på at det ikke forekommer forskjellsbehandling grunnet kjønn i saker som for eksempel lønn, avansement og rekruttering.

Selskapet planlegger å videreføre de iverksatte tiltakene vedrørende likestilling beskrevet ovenfor.

## Diskriminering

Diskrimineringslovens formål er å fremme likestilling, sikre like muligheter og rettigheter og å hindre diskriminering på grunn av alder, etnisitet, religion og livssyn eller nedsatt funksjonsevne. Selskapet arbeider aktivt, målrettet og planmessig for å fremme lovens formål innenfor vår virksomhet.

## Miljørapportering

Ale bygg er tilknyttet fjernvarme. Oljeutskillere, spilloljetanker og slam i sandfang overvåkes og tømmes av selskap som er sertifisert til utføre slike tjenester.

## Årsresultat og disponeringer

Styret foreslår følgende disponering av årsresultatet i Oslo Drosjeeieres Innkjøpslag SA:

Rente på andelsinnskudd og medlemskapital	488.730,-
Avsatt til annen egenkapital	2.680.202,-
Totalt disponert	3.168.932,-



Oslo, 6. april 2022

Erik Bjørlov Dye  
Styrets leder

Marit Ødegaard  
Styrets nestleder

Per Steinar Vestengen  
Styremedlem

Mudasar Munir Cheema  
Styremedlem

Lise Mette Lundsten  
Styremedlem

Kurt Gjøl  
Adm.direktør







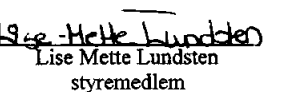
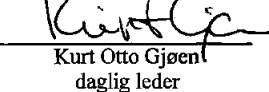


<b>Oslo Drosjeeieres Innkjøpslag SA</b>					
Balanse pr. 31. desember 2021					
Morselskap			Konsern		
2021	2020	EIENDELER	Note	2021	2020
<b>ANLEGGSMIDLER</b>					
<b>Immaterielle eiendeler</b>					
5 675 122	5 440 470	Utsatt skattefordel	7	5 948 045	5 336 688
<b>5 675 122</b>	<b>5 440 470</b>	<b>Sum immaterielle eiendeler</b>		<b>5 948 045</b>	<b>5 336 688</b>
<b>Varige driftsmidler</b>					
22 985 176	25 671 024	Bygninger, tomter mv	5, 9	27 741 520	30 327 977
285 438	375 666	Driftsløsøre, inventar o.l	6, 9	295 438	2 531 665
<b>23 270 614</b>	<b>26 046 690</b>	<b>Sum varige driftsmidler</b>		<b>28 036 959</b>	<b>32 859 642</b>
<b>Finansielle anleggsmidler</b>					
2 533 981	2 533 981	Investeringer i datterselskap		0	0
94 500	94 500	Investeringer i aksjer og andeler	10	94 500	94 500
3 843 968	4 612 760	Langsiktige fordringer på datterselskap	11	0	0
<b>6 472 449</b>	<b>7 241 241</b>	<b>Sum finansielle anleggsmidler</b>		<b>94 500</b>	<b>94 500</b>
<b>35 418 185</b>	<b>38 728 401</b>	<b>SUM ANLEGGSMIDLER</b>		<b>34 079 504</b>	<b>38 290 830</b>
<b>OMLØPSMIDLER</b>					
<b>498 577</b>	<b>1 445 755</b>	<b>Varer</b>	12	<b>498 577</b>	<b>1 456 087</b>
<b>Fordringer</b>					
170 977	540 259	Kundefordringer		266 047	760 602
3 203 947	3 384 435	Andre fordringer		6 808 194	9 309 757
2 058 723	2 071 714	Konsernfordringer		0	0
<b>5 433 647</b>	<b>5 996 409</b>	<b>Sum fordringer</b>		<b>7 074 241</b>	<b>10 070 359</b>
<b>Investeringer</b>					
10 009 258	0	Markedsbaserte obligasjoner	10	10 009 258	0
<b>10 009 258</b>	<b>0</b>	<b>Sum investeringer</b>		<b>10 009 258</b>	<b>0</b>
<b>10 631 549</b>	<b>15 966 918</b>	<b>Bankinnskudd, kontanter o.l</b>	13	<b>25 993 590</b>	<b>28 648 297</b>
<b>26 573 030</b>	<b>23 409 081</b>	<b>SUM OMLØPSMIDLER</b>		<b>43 575 666</b>	<b>40 174 742</b>
<b>61 991 215</b>	<b>62 137 482</b>	<b>SUM EIENDELER</b>		<b>77 655 169</b>	<b>78 465 572</b>



<b>Oslo Drosjeeieres Innkjøpslag SA</b>						
Balanse pr. 31. desember 2021						
Morselskap			Konsern			
2021	2020	EGENKAPITAL OG GJELD	Note	2021	2020	
		<b>Innskutt egenkapital</b>				
4 482 000	4 560 000	Andelskapital	14	4 482 000	4 560 000	
7 764 075	7 475 957	Medlemskapitalkonto		0	0	
<b>12 246 075</b>	<b>12 035 957</b>	<b>Sum innskutt egenkapital</b>		<b>4 482 000</b>	<b>4 560 000</b>	
		<b>Opptjent egenkapital</b>				
18 409 743	15 729 541	Annen egenkapital		28 182 516	24 968 705	
<b>18 409 743</b>	<b>15 729 541</b>	<b>Sum opptjent egenkapital</b>		<b>28 182 516</b>	<b>24 968 705</b>	
0	0	Minoritetsinteresser		819 584	712 219	
<b>30 655 818</b>	<b>27 765 497</b>	<b>SUM EGENKAPITAL</b>	<b>8</b>	<b>33 484 100</b>	<b>30 240 923</b>	
		<b>GJELD</b>				
		<b>Annen langsiktig gjeld</b>				
23 850 000	25 950 000	Gjeld til kredittinstitusjoner	9	27 676 875	30 169 375	
<b>23 850 000</b>	<b>25 950 000</b>	<b>Sum annen langsiktig gjeld</b>		<b>27 676 875</b>	<b>30 169 375</b>	
		<b>Kortsiktig gjeld</b>				
1 712 523	2 008 760	Leverandørgjeld		2 542 167	2 822 165	
849 972	1 408 682	Betalbar skatt	7	1 903 476	1 988 414	
424 085	767 379	Skyldig offentlige avgifter		1 417 232	1 395 408	
0	0	Utbytte		110 627	76 745	
4 498 817	4 237 164	Annen kortsiktig gjeld		10 520 692	11 772 543	
<b>7 485 397</b>	<b>8 421 985</b>	<b>Sum kortsiktig gjeld</b>		<b>16 494 194</b>	<b>18 055 274</b>	
<b>31 335 397</b>	<b>34 371 985</b>	<b>SUM GJELD</b>		<b>44 171 069</b>	<b>48 224 649</b>	
<b>61 991 215</b>	<b>62 137 482</b>	<b>SUM GJELD OG EGENKAPITAL</b>		<b>77 655 169</b>	<b>78 465 572</b>	

Oslo, 06.04.2022  
Styret i Oslo Drosjeeieres Innkjøpslag SA

 Erik Bjørlew Dye styreleder	 Mudaser Munif Cheema styremedlem	 Per Steinar Vestengen styremedlem
 Marit Elise Ødegaard nestleder	 Lise Mette Lundsten styremedlem	 Kurt Otto Gjæen daglig leder

**Oslo Drosjeeieres Innkjøpslag SA****Kontantstrømsoppstilling 2021**

Morselskap		Konsern	
2021	2020	2021	2020
<b>KONTANTSTRØMMER FRA OPERASJONELLE AKTIVITETER</b>			
3 784 252	4 506 864	4 924 534	-482 647
-1 408 862	-867 208	-1 988 414	-2 057 314
3 193 541	4 750 281	4 865 753	9 123 321
0	0	565 935	0
-9 258	0	-9 258	0
<b>5 559 673</b>	<b>8 389 937</b>	<b>8 358 550</b>	<b>6 583 360</b>
947 178	196 334	957 510	238 202
369 282	-481 965	494 555	323 508
193 479	1 152 844	2 501 563	1 626 630
-296 237	-2 120 164	-279 998	-3 406 063
-81 460	-1 217 529	-1 230 027	-1 784 376
<b>6 691 915</b>	<b>5 919 457</b>	<b>10 802 153</b>	<b>3 581 261</b>
<b>KONTANTSTRØMMER FRA INVESTERINGSAKTIVITETER</b>			
0	0	265 986	0
-417 465	-48 511	-874 990	-362 309
-10 000 000		-10 000 000	
<b>-10 417 465</b>	<b>-48 511</b>	<b>-10 609 004</b>	<b>-362 309</b>
<b>KONTANTSTRØMMER FRA FINANSIERINGSAKTIVITETER</b>			
-2 100 000	-2 100 000	-2 492 500	-2 492 500
768 792	768 792	0	0
30 000	57 000	30 000	57 000
-308 611	-280 637	-308 611	-280 637
0	0	-76 745	-83 490
<b>-1 609 819</b>	<b>-1 554 845</b>	<b>-2 847 856</b>	<b>-2 799 627</b>
-5 335 369	4 316 101	-2 654 707	419 325
15 966 918	11 650 817	28 648 297	28 228 972
<b>10 631 549</b>	<b>15 966 918</b>	<b>25 993 590</b>	<b>28 648 297</b>
<b>Tilleggsopplysninger</b>			
252 535	266 438	711 141	717 041
12 236	18 004	12 236	18 004



## Oslo Drosjeeieres Innkjøpslag SA

### Noter til regnskapet for 2021

#### NOTE 1 - REGNSKAPSPRINSIPPER

Årsregnskapet er satt opp i samsvar med regnskapsloven og god regnskapsskikk.

#### Inntekter

Inntektsføring ved salg av varer skjer på leveringstidspunktet. Tjenester inntektsføres etter hvert som de leveres.

#### Bruk av estimater

I utarbeidelse av årsregnskapet har man brukt estimater og forutsetninger som har påvirket resultatregnskapet og verdsettelsen av eiendeler og gjeld, samt usikre eiendeler og forpliktelser på balansedagen i henhold til god regnskapsskikk. Områder som i stor grad inneholder slike skjønsmessige vurderinger, høy grad av kompleksitet, eller områder hvor forutsetninger og estimater er vesentlige for årsregnskapet, er beskrevet i notene.

#### Skatt

Skattekostnaden i resultatregnskapet omfatter både periodens betalbare skatt og endring i utsatt skatt. Utsatt skatt er beregnet med 22% på grunnlag av de midlertidige forskjeller som eksisterer mellom regnskapsmessige og skattemessige verdier, samt ligningsmessig underskudd til fremføring ved utgangen av regnskapsåret. Skatteøkende og skattereduserende midlertidige forskjeller som reverserer eller kan

reverseres i samme periode er utlignet og nettoført. Netto utsatt skattefordel balanseføres i den grad det er sannsynlig at denne kan bli utnyttet.

#### Klassifisering og vurdering av anleggsmidler

Anleggsmidler omfatter eiendeler bestemt til varig eie og bruk. Anleggsmidler er vurdert til anskaffelseskost, fratrukket avskrivninger og nedskrivninger. Langsiktig gjeld balanseføres til nominelt beløp på transaksjonstidspunktet.

Varige driftsmidler balanseføres og avskrives over driftsmidlets økonomiske levetid. Vesentlige driftsmidler som består av flere betydelige komponenter med ulik levetid er dekomponert med ulik avskrivningstid for de ulike komponentene. Direkte vedlikehold av driftsmidler kostnadsføres løpende under driftskostnader, mens påkostninger eller forbedringer tillegges driftsmidlets kostpris og avskrives i takt med driftsmidlet. Varige driftsmidler nedskrives til gjenvinnbart beløp ved verdifall som forventes ikke å være forbigående. Gjenvinnbart beløp er det høyeste av netto salgsverdi og verdi i bruk. Verdi i bruk er nåverdi av fremtidige kontantstrømmer knyttet til eiendelen. Nedskrivningen reverseres når grunnlaget for nedskrivningen ikke lenger er til stede.

#### Klassifisering og vurdering av omløpsmidler og kortsiktig gjeld

Omløpsmidler og kortsiktig gjeld omfatter normalt poster som forfaller til betaling innen ett år etter balansedagen, samt poster som knytter seg til varekretsløpet. Omløpsmidler vurderes til laveste verdi av anskaffelseskost og virkelig verdi. Kortsiktig gjeld balanseføres til nominelt beløp på transaksjonstidspunktet.



## Oslo Drosjeeieres Innkjøpslag SA

### Noter til regnskapet for 2021

#### Varer

Varer er vurdert til det laveste av anskaffelseskost og netto salgsverdi. Netto salgsverdi er estimert salgspris ved ordinær drift etter fradrag for beregnede nødvendige utgifter for gjennomføring av salget.

Anskaffelseskost inkluderer utgifter påløpt ved anskaffelse av varene og kostnader for å bringe varene til nåværende plassering og tilordnes ved bruk av FIFO - prinsippet.

#### Fordringer

Kundefordringer og andre fordringer oppføres til pålydende etter fradrag for avsetning til forventet tap.

Avsetning til tap gjøres på grunnlag av en individuell vurdering av de enkelte fordringene. For øvrige kundefordringer utføres en uspesifisert avsetning for å dekke forventet tap på krav.

#### Pensjoner - Innskuddsbasert ordning

Kostnaden til innskuddsbasert pensjonsordning tilsvarer periodens premie til forsikringselskapet.

#### Kontantstrømpoppstilling

Kontantstrømpoppstillingen er utarbeidet etter den indirekte metoden. Kontanter og kontantekvivalenter omfatter kontanter og bankinnskudd.

#### Konsern

ODI eier pr. 31.12.21: 98,04 % av aksjene i Nortax AS, 80,0 % av aksjene i Norges Taxi Regnskap AS (NTR), 100,0 % av aksjene Norske Taxieieres Innkjøpslag AS (NTI), og 67,0 % av aksjene i Taxi Depot AS.

Eksterne eiere blir omtalt som minoriteter. Minoriteter utgjør 1,96 % i Nortax AS, 20,0 % i Norges Taxi Regnskap AS og 33,0 % i Taxi Depot AS

Konsernregnskapet er utarbeidet etter enhetsmetoden, og alle interne transaksjoner og mellomregninger er eliminert.

#### NOTE 2 - OFFENTLIGE TILSKUDD

I forbindelse med Covid-19 har datterselskapet Taxi Depot AS søkt kompensasjonsordningen. Selskapene har fått innvilget tilskudd med kr 1 313 221.

#### NOTE 3 - DRIFTSINNTEKTER

Konsernets omsetning kommer hovedsakelig fra driften av en bensinstasjon i Oslo.

I tillegg driver konsernet utleie av tre eiendommer, regnskapskontor, og formidler øvrige varer og tjenester til Taxi næringen i Osloområdet og resten av landet.

**Oslo Drosjeeieres Innkjøpslag SA****Noter til regnskapet for 2021****NOTE 4 - LØNSKOSTNADER, ANTALL ANSATTE, GODTGJØRELSER, LÅN TIL ANSATTE M.M.**

Lønnskostnader	Morselskap		Konsern	
	2021	2020	2021	2020
Lønninger	5 369 974	5 600 399	14 931 469	14 342 200
Arbeidsgiveravgift	831 393	795 165	2 239 278	1 992 569
Pensjonskostnader	347 863	333 073	748 829	1 348 313
Andre lønnskostnader	186 389	157 116	229 691	380 291
<b>Sum</b>	<b>6 735 619</b>	<b>6 885 753</b>	<b>18 149 267</b>	<b>18 063 372</b>

Gjennomsnittlig antall årsverk	10	10	20	20
--------------------------------	----	----	----	----

Morselskapet	Daglig		Revisjons	
	Ytelser til ledende pers. leder	Styret	komiteen	Valgkomiteen
Honorarer		624 500	65 000	68 500
Lønn	1 430 956			
Pensjonskostnad	180 109			
Annen godtgjørelse	55 881			

**Daglig leder**

Oppgitt lønn til daglig leder er total lønn mv utbetalt NTI. Daglig leder mottar ikke lønn fra ODI. Daglig leder har en avtale om 3 måneders gjensidig oppsigelsestid.

**Styret**

Styre, revisjonskomite og valgkomite har fått utbetalt honorarer i henhold til vedtak på årsmøte den 18.08.2021.

Styrets leder har mottatt kr 200 000, styrets nestleder kr 95 000, styremedlemmer og 1 varamedlem kr 75 000 hver. I tillegg har styremedlemmer fått honorert timearbeid med totalt kr 29 500.

**Revisjonskomiteen**

Oppgitt beløp, kr 65 000, vedrører utbetalt beløp til revisjonskomiten basert på årsmøtet sitt vedtak. Leder kr 25 000 og styremedlemmer kr 20 000 hver.

**Valgkomiteen**

Oppgitt beløp, kr 68 500, vedrører utbetalt beløp til valgkomiten, leder kr 22 500, styremedlemmer kr 17 000 og varamedlem kr 12 000.

**Revisor**

Kostnadsført revisjonshonorar for 2020 utgjør kr 161 500. I tillegg kommer revisjonsrelatert bistand med kr 131 500.



## Oslo Drøsjeieieres Innkjøpslag SA

### Noter til regnskapet for 2021

#### Norges Taxi Regnskap AS

	Daglig leder	Styrets leder	Styremedl. antall 4
Ytelser til ledende personer			
Honorarer		24 750	77 000
Lønn	1 250 590		

Kostnadsført revisjonshonorar for 2021 utgjør kr 25 000. I tillegg kommer revisjonsrelatert bistand med kr 15 000.

#### Norske Taxieieres Innkjøpslag AS

	Styrets leder	Styremedl. antall 3
Ytelser til ledende personer		
Honorarer	13 750	33 000
Daglig leder	Inkludert i tallene vedr ODI	

Kostnadsført revisjonshonorar for 2021 utgjør kr 24 000. I tillegg kommer revisjonsrelatert bistand med kr 18 000.

#### Nortax AS

	Styrets leder	Styremedlem
Ytelser til ledende personer		
Honorarer	93 500	20 625
Styreleder fungerer som daglig leder		

Kostnadsført revisjonshonorar for 2021 utgjør kr 27 000. I tillegg kommer revisjonsrelatert bistand med kr 9 000.

#### Taxi Depot AS

	Daglig leder	Styrets leder	Styremedl.	Observatør
Ytelser til ledende personer				
Honorarer		160 000	557 800	11 200
Daglig leder	1 069 461			
Annen godtgjørelse	20 179			
Pensjon	21 390			

Kostnadsført revisjonshonorar for 2021 utgjør kr 85 000. I tillegg kommer revisjonsrelatert bistand med kr 64 500.

**Oslo Drosjeeieres Innkjøpslag SA****Noter til regnskapet for 2021****NOTE 5 - BYGNINGER**

Selskapet hadde pr. 31.12. følgende eiendommer:

Tekst	Morselskap Dr. Heimv. 100	Morselskap Nils Hansv 15	Morselskap Taxi depot	Konsern Spireav. 18	Konsern Sum
Anskaffelseskost 1.1.	69 666 641	13 353 853	15 452 332	8 506 067	106 978 893
Oppskrivning 1.1.94	7 000 000			7 000 000	14 000 000
Tilgang i året	349 960	-		457 525	807 485
Avgang i året (kostpris)					-
Samlede av- og nedskr.	57 640 425	9 744 853	15 452 332	11 207 248	94 044 858
<b>Bokført verdi pr. 31.12.</b>	<b>19 376 176</b>	<b>3 609 000</b>	<b>-</b>	<b>4 756 344</b>	<b>27 741 520</b>
Årets ordinære avskrivning	2 773 808	262 000	-	358 134	3 393 942
Prosent ord. avskr.	2-7 %	2-7 %	6,2 %	2 %	

**NOTE 6 - MASKINER, INVENTAR OG GOODWILL**

Tekst	Morselskap Maskiner og inventar	Konsern Maskiner og inventar
Anskaffelseskost 1.1	5 729 133	10 849 037
Tilgang i året	67 505	67 505
Avgang i året (kostpris)	-	1 744 072
Samlede av- og nedskr. pr. 31.12.	5 511 199	8 877 032
<b>Bokført verdi pr. 31.12.</b>	<b>285 438</b>	<b>295 438</b>
<b>Fortsettelse note 6</b>		
Årets ordinære avskr.	157 733	1 471 811
Prosent ord. avskr.	10-20 %	10-33 %

**NOTE 7 - SKATTER**

Sammenheng mellom regnskapsmessig og skattemessig resultat

	Morselskap	Konsern
Resultat før skattekostnad	3 784 252	4 924 534
Permanente forskjeller	102 775	112 770
Skattefrie finansinntekter, fritaksmetoden	-2 055 196	-35 823
Endring i midlertidige forskjeller	1 066 598	2 685 595
<b>Skattemessig resultat</b>	<b>(1) 2 898 428</b>	<b>7 687 076</b>

**Oslo Drosjeeieres Innkjøpslag SA****Noter til regnskapet for 2021****Oversikt over midlertidige forskjeller**

	<b>1.01</b>	<b>31.12</b>	<b>Endring</b>
<b>Morselskap</b>			
Fordringer	-594 095	-594 095	0
Driftsmidler	-24 135 314	-25 040 476	905 162
Gevinst og Tapskonto	0	-161 436	161 436
<b>Sum midlertidige forskjeller</b>	<b>-24 729 409</b>	<b>-25 796 008</b>	<b>1 066 598</b>

**Grunnlag for beregning av utsatt skatt** -24 729 409 -25 796 008 1 066 598

**Utsatt skatt 22 %** (2) -5 440 470 -5 675 122 234 652

	<b>1.01</b>	<b>31.12</b>	<b>Endring</b>
<b>Konsern</b>			
Fordringer	-594 095	-594 095	0
Driftsmidler	-24 076 512	-26 592 743	2 516 231
Gevinst og Tapskonto	39 635	-129 727	169 362
<b>Sum midlertidige forskjeller</b>	<b>-24 630 972</b>	<b>-27 316 565</b>	<b>2 685 593</b>
Ikke motregnede midlertidige forskjeller	373 298	280 000	93 298
<b>Grunnlag for beregning av utsatt skatt</b>	<b>-24 257 674</b>	<b>-27 036 565</b>	<b>2 778 891</b>

**Utsatt skatt 22 %** (2) -5 336 688 -5 948 045 611 357

**Spesifikasjon av årets skattekostnad**

		<b>Morselskap</b>	<b>Konsern</b>
Betalbar skatt, 22 % av	(1)	637 654	1 691 157
Formuesskatt		212 318	212 318
<b>Betalbar skatt i balansen</b>		<b>849 972</b>	<b>1 903 476</b>
Endring utsatt skatt	(2)	-234 652	-611 357
<b>Sum skattekostnad</b>		<b>615 320</b>	<b>1 292 118</b>

**NOTE 8 - EGENKAPITAL**

	<b>Andelskapital</b>	<b>Medlemskapital- konto</b>	<b>Annen Egenkapital</b>	<b>Total Egenkapital</b>
<b>Morselskap</b>				
Egenkapital 01.01	4 560 000	7 475 957	15 729 541	27 765 498
Utmeldelser	-108 000	-200 611		-308 611
Innmeldelser	30 000			30 000
Årets resultat		488 730	2 680 202	3 168 932
<b>Egenkapital 31.12.</b>	<b>4 482 000</b>	<b>7 764 076</b>	<b>18 409 743</b>	<b>30 655 818</b>

**Oslo Drosjeeieres Innkjøpslag SA****Noter til regnskapet for 2021**

Konsern	Annen Majoritetens			Minoritet	Total
	Andelskapital	Egenkapital	Egenkapital		Egenkapital
Egenkapital 01.01	4 560 000	24 968 705	29 528 705	712 219	30 240 923
Utmeldelser	-108 000	-200 611	-308 611		-308 611
Innmeldelser	30 000		30 000		30 000
Årets resultat		3 414 425	3 414 425	217 991	3 632 416
Avsatt utbytte				-110 627	-110 627
<b>Egenkapital 31.12.</b>	<b>4 482 000</b>	<b>28 182 516</b>	<b>32 664 519</b>	<b>819 584</b>	<b>33 484 100</b>

**NOTE 9 - LANGSIKTIG GJELD OG PANTSTILLELSER**

	Morselskap	Konsern
Pantsatte eiendommer (bokført verdi)	22 985 176	27 741 520
Pantsatt driftsløsøre	285 438	285 438
<b>Sum pantsatte eiendeler</b>	<b>23 270 614</b>	<b>28 026 958</b>
Pantobligasjoner eiendommer	145 500 000	155 500 000
Pantobligasjoner driftsløsøre	12 000 000	12 000 000
<b>Sum pantobligasjoner</b>	<b>157 500 000</b>	<b>167 500 000</b>
Bokført verdi av gjeld sikret med pant	23 850 000	27 676 875
<b>Forfall gjeld</b>		
Gjeld som forfaller til betaling etter 5 år	13 350 000	15 214 375

**NOTE 10 - AKSJER OG OBLIGASJONER****Aksjer i datterselskaper**

Selskaps navn:	Anskaffelses tidspunkt	Forretnings- kontor	Samlet pålydende	Eierandel/ stemmerett	Bokført verdi 31.12
Nortax AS	1990-1997	Oslo	285 000	98,0 %	961 450
Norges Taxi Regnskap AS	1995	Oslo	152 000	80,0 %	152 000
Norske Taxieieres Innk. AS	1998, 02, 09	Oslo	1 000 000	100,0 %	1 253 027
Taxi Depot AS	2016	Ullensaker	335 998	67,2 %	167 504
<b>Totalt i morselskapet</b>					<b>2 533 981</b>

**Aksjer i andre selskaper**

Selskaps navn:	Anskaffelses tidspunkt	Forretnings- kontor	Samlet pålydende	Eierandel/ stemmerett	Bokført verdi 31.12
Cencom AS	1990-1992	Oslo	94 500	1,3 %	94 500
<b>Totalt</b>					<b>94 500</b>

Bokført verdi tilsvarer kostpris på aksjer.

**Oslo Drosjeeieres Innkjøpslag SA****Noter til regnskapet for 2021**

Fond	Kostpris	Balansført verdi	Markeds verdi
Odin Konservativ	2 500 000	2 512 231	2 512 231
Odin Rente	7 500 000	7 497 026	7 497 026
<b>Sum investeringer morselskap</b>	<b>10 000 000</b>	<b>10 009 258</b>	<b>10 009 258</b>

**NOTE 11 - TAXI DEPOT GARDEMOEN**

Eksponering (sum balanseverdier i selskapsregnskap) knyttet til Taxi Depot

År / Tekst	Sum				
	Sum driftsmidler	Sum fordring	Sum balansført eksponering	Akkumulert Rentefritak	Total Eksponering
Årsregnskap 2021		3 843 968	3 843 968		3 843 968
Årsregnskap 2020		4 612 760	4 612 760		4 612 760
Årsregnskap 2019		5 381 552	5 381 552		5 381 552
Årsregnskap 2018		6 157 176	6 157 176		6 157 176
Årsregnskap 2017	239 552	7 007 729	7 247 281		7 247 281
Årsregnskap 2016	1 197 824	8 307 713	9 505 537		9 505 537
Årsregnskap 2015	2 156 096	5 827 901	7 983 997		7 983 997
Årsregnskap 2014	3 114 368	4 084 937	7 199 305		7 199 305
Årsregnskap 2013	4 072 640	2 213 361	6 286 001		6 286 001
Årsregnskap 2012	5 030 912	2 744 553	7 775 465		7 775 465
Årsregnskap 2011	5 989 184	3 275 745	9 264 929		9 264 929
Årsregnskap 2010	6 947 456	3 806 937	10 754 393		10 754 393
Årsregnskap 2009	7 905 728	5 691 614	13 597 342		13 597 342
Årsregnskap 2008	8 955 000	3 806 937	12 761 937	-3 257 171	16 019 108
Årsregnskap 2007	10 023 000	2 830 800	12 853 800	5 000 000	17 853 800
Årsregnskap 2006	11 093 000	5 155 158	16 248 158	5 000 000	21 248 158
Årsregnskap 2005	11 688 000	7 748 522	19 436 522	5 000 000	24 436 522
Årsregnskap 2004	12 051 000	10 996 242	23 047 242	5 000 000	28 047 242
Årsregnskap 2003	13 078 000	13 734 884	26 812 884	5 000 000	31 812 884
Årsregnskap 2002	14 106 000	12 576 623	26 682 623	4 825 000	31 507 623
Årsregnskap 2001	15 134 000	12 592 921	27 726 921	3 423 443	31 150 364
Årsregnskap 2000	16 124 000	12 184 113	28 308 113	1 736 066	30 044 179
Årsregnskap 1999	16 983 000	11 117 336	28 100 336		28 100 336
Årsregnskap 1998	14 529 000	4 136 339	18 665 339		18 665 339

**NOTE 12 - VARER**

	2021	2020
Varer for videresalg morselskap	498 577	1 445 755
Varer for videresalg konsern	498 577	1 456 087



## Oslo Drosjeeieres Innkjøpslag SA

### Noter til regnskapet for 2021

#### NOTE 13 - BUNDNE MIDLER

I posten inngår bundne bankinnskudd med kr 252 535 i morselskapet og kr 711 141 i konsernet.

#### NOTE 14 - ANDELSKAPITAL

Andelskapitalen består pr 31.12.21 av følgende andeler (en andel pr. medlem):

	Antall	Pålydende	Balanseført
Ordinære andeler	1 398	3 000	4 194 000
Andeler passive medlemmer	192	1 500	288 000
<b>Totalt</b>	<b>1 590</b>		<b>4 482 000</b>



Fridtjof Nansens vei 19  
0369 Oslo  
Norway  
Tel: +47 23 19 63 00  
www.mazars.no

Til årsmøtet i Oslo Drosjeeieres Innkjøpslag SA

## Uavhengig revisors beretning

### Konklusjon

Vi har revidert Oslo Drosjeeieres Innkjøpslag SA sitt årsregnskap som består av:

- selskapsregnskapet, som består av balanse per 31. desember 2021, resultatregnskap og kontantstrømoppstilling for regnskapsåret avsluttet per denne datoen og noter til årsregnskapet, herunder et sammendrag av viktige regnskapsprinsipper, og
- konsernregnskapet, som består av balanse per 31. desember 2021, resultatregnskap og kontantstrømoppstilling for regnskapsåret avsluttet per denne datoen og noter til årsregnskapet, herunder et sammendrag av viktige regnskapsprinsipper.

Etter vår mening

- oppfyller årsregnskapet gjeldende lovkrav,
- gir selskapsregnskapet et rettviseende bilde av selskapets finansielle stilling per 31. desember 2021 og av dets resultat og kontantstrømmer for regnskapsåret avsluttet per denne datoen i samsvar med regnskapslovens regler og god regnskapsskikk i Norge, og
- gir konsernregnskapet et rettviseende bilde av konsernets finansielle stilling per 31. desember 2021 og av dets resultater og kontantstrømmer for regnskapsåret avsluttet per denne datoen i samsvar med regnskapslovens regler og god regnskapsskikk i Norge.

### Grunnlag for konklusjonen

Vi har gjennomført revisjonen i samsvar med de internasjonale revisjonsstandardene International Standards on Auditing (ISA-ene). Våre oppgaver og plikter i henhold til disse standardene er beskrevet nedenfor under "Revisors oppgaver og plikter ved revisjonen av årsregnskapet". Vi er uavhengige av selskapet og konsernet slik det kreves i lov, forskrift og International Code of Ethics for Professional Accountants (inkludert internasjonale uavhengighetsstandarder) utstedt av the International Ethics Standards Board for Accountants (IESBA-reglene), og vi har overholdt våre øvrige etiske forpliktelser i samsvar med disse kravene. Innhentet revisjonsbevis er etter vår vurdering tilstrekkelig og hensiktsmessig som grunnlag for vår konklusjon.

### Øvrig informasjon

Styret og daglig leder (ledelsen) er ansvarlige for informasjonen i årsberetningen. Vår konklusjon om årsregnskapet ovenfor dekker ikke informasjonen i årsberetningen.

I forbindelse med revisjonen av årsregnskapet er det vår oppgave å lese årsberetningen. Formålet er å vurdere hvorvidt det foreligger vesentlig inkonsistens mellom årsberetningen og årsregnskapet og den kunnskap vi har opparbeidet oss under revisjonen av årsregnskapet, eller hvorvidt informasjon i årsberetningen ellers fremstår som vesentlig feil. Vi har plikt til å rapportere dersom årsberetningen fremstår som vesentlig feil. Vi har ingenting å rapportere i så henseende.

Basert på kunnskapen vi har opparbeidet oss i revisjonen, mener vi at årsberetningen

Mazars AS  
Org. no. 979 605 994



## mazars

- er konsistent med årsregnskapet og
- inneholder de opplysninger som skal gis i henhold til gjeldende lovkrav.

Vår uttalelse om årsberetningen gjelder tilsvarende for redegjørelse om samfunnsansvar.

### Ledelsens ansvar for årsregnskapet

Ledelsen er ansvarlig for å utarbeide årsregnskapet og for at det gir et rettvise bilde i samsvar med regnskapslovens regler og god regnskapsskikk i Norge. Ledelsen er også ansvarlig for slik intern kontroll som den finner nødvendig for å kunne utarbeide et årsregnskap som ikke inneholder vesentlig feilinformasjon, verken som følge av misligheter eller utilsiktede feil.

Ved utarbeidelsen av årsregnskapet må ledelsen ta standpunkt til selskapets og konsernets evne til fortsatt drift og opplyse om forhold av betydning for fortsatt drift. Forutsetningen om fortsatt drift skal legges til grunn for årsregnskapet så lenge det ikke er sannsynlig at virksomheten vil bli avvirket.

### Revisors oppgaver og plikter ved revisjonen av årsregnskapet

Vårt mål er å oppnå betryggende sikkerhet for at årsregnskapet som helhet ikke inneholder vesentlig feilinformasjon, verken som følge av misligheter eller utilsiktede feil, og å avgi en revisjonsberetning som inneholder vår konklusjon. Betryggende sikkerhet er en høy grad av sikkerhet, men ingen garanti for at en revisjon utført i samsvar med ISA-ene, alltid vil avdekke vesentlig feilinformasjon som eksisterer. Feilinformasjon kan oppstå som følge av misligheter eller utilsiktede feil. Feilinformasjon blir vurdert som vesentlig dersom den enkeltvis eller samlet med rimelighet kan forventes å påvirke økonomiske beslutninger som brukerne foretar basert på årsregnskapet.

For videre beskrivelse av revisors oppgaver og plikter vises det til:  
<https://revisorforeningen.no/revisjonsberetninger>

Oslo, 6. april 2022  
Mazars AS

Rune Jalving  
statsautorisert revisor

Mazars AS  
Org. no. 979 605 994