



ÅRSREGNSKAPET FOR REGNSKAPSÅRET 2021 - GENERELL INFORMASJON

Enheten

Organisasjonsnummer: 958 931 344
Organisasjonsform: Aksjeselskap
Foretaksnavn: BUSCH VACUUM SOLUTIONS NORWAY AS
Forretningsadresse: Holterkollveien 3C
1448 DRØBAK

Regnskapsår

Årsregnskapets periode: 01.01.2021 - 31.12.2021

Konsern

Morselskap i konsern: Nei

Regnskapsregler

Regler for små foretak benyttet: Nei
Benyttet ved utarbeidelsen av årsregnskapet til selskapet: Regnskapslovens alminnelige regler

Årsregnskapet fastsatt av kompetent organ

Bekreftet av representant for selskapet: Øyvind Hansen Billing
Dato for fastsettelse av årsregnskapet: 25.02.2022

Grunnlag for avgivelse

År 2021: Årsregnskapet er elektronisk innlevert
År 2020: Tall er hentet fra elektronisk innlevert årsregnskap fra 2021

Det er ikke krav til at årsregnskapet m.v. som sendes til Regnskapsregisteret er undertegnet. Kontrollen på at dette er utført ligger hos revisor/enhetens øverste organ. Sikkerheten ivaretas ved at innsender har rolle/rettighet for innsending av årsregnskapet via Altinn, og ved at det bekreftes at årsregnskapet er fastsatt av kompetent organ.

Brønnøysundregistrene, 10.03.2023



Resultatregnskap

Beløp i: NOK	Note	2021	2020
RESULTATREGNSKAP			
Inntekter			
Salgsinntekt	1	101 523 686	111 168 424
Annen driftsinntekt		35 666	55 560
Sum inntekter		101 559 352	111 223 984
Kostnader			
Varekostnad		52 339 857	71 319 066
Lønnskostnad	2	29 886 628	24 709 644
Ordinære avskrivninger	3	1 757 721	1 713 685
Annen driftskostnad	2	10 273 694	9 341 393
Sum kostnader		94 257 899	107 083 788
Driftsresultat		7 301 452	4 140 196
Finansinntekter og finanskostnader			
Annen renteinntekt		212 608	258 202
Annen finansinntekt		1 829 387	1 263 970
Sum finansinntekter		2 041 995	1 522 172
Rentekostnad til foretak i samme konsern		339 306	353 495
Annen finanskostnad		1 055 982	2 698 457
Sum finanskostnader		1 395 287	3 051 953
Netto finans		646 707	-1 529 781
Ordinært resultat før skattekostnad		7 948 159	2 610 415
Skattekostnad på ordinært resultat	4	817 511	
Ordinært resultat etter skattekostnad		7 130 648	2 610 415
Årsresultat	5	7 130 648	2 610 415
Årsresultat etter minoritetsinteresser		7 130 648	2 610 415
Totalresultat		7 130 648	2 610 415



Resultatregnskap

Beløp i: NOK	Note	2021	2020
Overføringer og disponeringer			
Avsatt til annen egenkapital	5	7 130 648	2 610 415
Sum overføringer og disponeringer		7 130 648	2 610 415



Balanse

Beløp i: NOK	Note	2021	2020
BALANSE - EIENDELER			
Anleggsmidler			
Immaterielle eiendeler			
Goodwill	3	1 521 963	
Sum immaterielle eiendeler		1 521 963	
Varige driftsmidler			
Tomter, bygninger o.a. fast eiendom	3	25 145 226	25 518 378
Maskiner og anlegg	3	929 624	724 888
Driftsløsøre, inventar o.a. utstyr	3	2 731 179	2 601 689
Sum varige driftsmidler		28 806 029	28 844 955
Finansielle anleggsmidler			
Lån til foretak i samme konsern	8		
Sum anleggsmidler		30 327 992	28 844 955
Omløpsmidler			
Varer			
Sum varer	6, 7	7 137 981	8 631 843
Fordringer			
Kundefordringer	7	14 271 186	15 590 866
Andre kortsiktige fordringer	1, 8	1 494 645	2 358 023
Konsernfordringer			568 550
Sum fordringer		15 765 831	18 517 439
Bankinnskudd, kontanter og lignende			
Bankinnskudd, kontanter o.l.	9	13 046 481	6 331 236
Sum bankinnskudd, kontanter og lignende		13 046 481	6 331 236
Sum omløpsmidler		35 950 293	33 480 518
SUM EIENDELER		66 278 285	62 325 473



Balanse

Beløp i: NOK	Note	2021	2020
BALANSE - EGENKAPITAL OG GJELD			
Egenkapital			
Innskutt egenkapital			
Aksjekapital	5, 10	2 000 000	2 000 000
Sum innskutt egenkapital		2 000 000	2 000 000
Opptjent egenkapital			
Annen egenkapital	5	22 272 433	15 141 785
Sum opptjent egenkapital		22 272 433	15 141 785
Sum egenkapital		24 272 433	17 141 785
Gjeld			
Langsiktig gjeld			
Utsatt skatt	4	268 706	
Sum avsetninger for forpliktelser		268 706	
Annen langsiktig gjeld			
Gjeld til kredittinstitusjoner	1		
Langsiktig konserngjeld	8	20 858 937	22 649 693
Sum annen langsiktig gjeld		20 858 937	22 649 693
Sum langsiktig gjeld		21 127 643	22 649 693
Kortsiktig gjeld			
Leverandørgjeld		5 333 995	7 416 041
Betalbar skatt	4	548 805	
Skyldig offentlige avgifter		6 992 827	3 566 198
Annen kortsiktig gjeld	11	8 002 582	11 551 756
Sum kortsiktig gjeld		20 878 209	22 533 995
Sum gjeld		42 005 852	45 183 688
SUM EGENKAPITAL OG GJELD		66 278 285	62 325 473
POSTER UTENOM BALANSEN			
Garantistillelser	7		
Pantstillelser	7		



Balanse

Beløp i: NOK	Note	2021	2020
---------------------	-------------	-------------	-------------



KPMG AS
Dr. Hansteinsgate 9.
3044 Drammen

Telephone +47 45 40 40 63
Fax
Internet www.kpmg.no
Enterprise 935 174 627 MVA

Til generalforsamlingen i Busch Vacuum Solutions Norway AS

Uavhengig revisors beretning

Konklusjon

Vi har revidert Busch Vacuum Solutions Norway AS' årsregnskap som består av balanse per 31. desember 2021, resultatregnskap og kontantstrømoppstilling for regnskapsåret avsluttet per denne datoen og noter til årsregnskapet, herunder et sammendrag av viktige regnskapsprinsipper.

Etter vår mening

- oppfyller årsregnskapet gjeldende lovkrav, og
- gir årsregnskapet et rettviseende bilde av selskapets finansielle stilling per 31. desember 2021, og av dets resultater og kontantstrømmer for regnskapsåret avsluttet per denne datoen i samsvar med regnskapslovens regler og god regnskapskikk i Norge.

Grunnlag for konklusjonen

Vi har gjennomført revisjonen i samsvar med de internasjonale revisjonsstandardene International Standards on Auditing (ISA-ene). Våre oppgaver og plikter i henhold til disse standardene er beskrevet nedenfor under *Revisors oppgaver og plikter ved revisjonen av årsregnskapet*. Vi er uavhengige av selskapet slik det kreves i lov, forskrift og International Code of Ethics for Professional Accountants (inkludert internasjonale uavhengighetsstandarder) utstedt av the International Ethics Standards Board for Accountants (IESBA-reglene), og vi har overholdt våre øvrige etiske forpliktelser i samsvar med disse kravene. Innhentet revisjonsbevis er etter vår vurdering tilstrekkelig og hensiktsmessig som grunnlag for vår konklusjon.

Øvrig informasjon

Styret og daglig leder (ledelsen) er ansvarlige for informasjonen i årsberetningen og annen øvrig informasjon som er publisert sammen med årsregnskapet. Øvrig informasjon omfatter informasjon i årsrapporten bortsett fra årsregnskapet og den tilhørende revisjonsberetningen. Vår konklusjon om årsregnskapet ovenfor dekker verken informasjonen i årsberetningen eller annen øvrig informasjon.

I forbindelse med revisjonen av årsregnskapet er det vår oppgave å lese årsberetningen og annen øvrig informasjon. Formålet er å vurdere hvorvidt det foreligger vesentlig inkonsistens mellom årsberetningen, annen øvrig informasjon og årsregnskapet og den kunnskap vi har opparbeidet oss under revisjonen av årsregnskapet, eller hvorvidt informasjon i årsberetningen og annen øvrig informasjon ellers fremstår som vesentlig feil. Vi har plikt til å rapportere dersom årsberetningen eller annen øvrig informasjon fremstår som vesentlig feil. Vi har ingenting å rapportere i så henseende.

Basert på kunnskapen vi har opparbeidet oss i revisjonen, mener vi at årsberetningen

- er konsistent med årsregnskapet og
- inneholder de opplysninger som skal gis i henhold til gjeldende lovkrav.

Vår uttalelse om årsberetningen gjelder tilsvarende for redegjørelser om foretaksstyring og samfunnsansvar, og for rapportering om betalinger til myndigheter mv.

Ledelsens ansvar for årsregnskapet

Ledelsen er ansvarlig for å utarbeide årsregnskapet og for at det gir et rettviseende bilde i samsvar med regnskapslovens regler og god regnskapskikk i Norge. Ledelsen er også ansvarlig for slik

Offices in:

KPMG AS, a Norwegian limited liability company and member firm of the KPMG network of independent member firms affiliated with KPMG International Cooperative ("KPMG International"), a Swiss entity.

Statsautoriserte revisorer - medlemmer av Den norske Revisorforening

Oslo	Elverum	Mo i Rana	Stord
Alta	Finnsnes	Molde	Straume
Arendal	Hamar	Skien	Tromsø
Bergen	Haugesund	Sandefjord	Trondheim
Bodo	Knarvik	Sandnessjøen	Tynset
Drammen	Kristiansand	Stavanger	Ålesund

Penneo Dokumentnøkkel: M8ZMF-238BZ-YTWEH-SDS2F-ZOCSP-ATPMM



Uavhengig revisors beretning - Busch Vacuum Solutions Norway AS

internkontroll som den finner nødvendig for å kunne utarbeide et årsregnskap som ikke inneholder vesentlig feilinformasjon, verken som følge av misligheter eller utilsiktede feil.

Ved utarbeidelsen av årsregnskapet må ledelsen ta standpunkt til selskapets evne til fortsatt drift og opplyse om forhold av betydning for fortsatt drift. Forutsetningen om fortsatt drift skal legges til grunn for årsregnskapet så lenge det ikke er sannsynlig at virksomheten vil bli avvirket.

Revisors oppgaver og plikter ved revisjonen av årsregnskapet

Vårt mål er å oppnå betryggende sikkerhet for at årsregnskapet som helhet ikke inneholder vesentlig feilinformasjon, verken som følge av misligheter eller utilsiktede feil, og å avgi en revisjonsberetning som inneholder vår konklusjon. Betryggende sikkerhet er en høy grad av sikkerhet, men ingen garanti for at en revisjon utført i samsvar med ISA-ene, alltid vil avdekke vesentlig feilinformasjon som eksisterer. Feilinformasjon kan oppstå som følge av misligheter eller utilsiktede feil. Feilinformasjon blir vurdert som vesentlig dersom den enkeltvis eller samlet med rimelighet kan forventes å påvirke økonomiske beslutninger som brukerne foretar basert på årsregnskapet.

Som del av en revisjon i samsvar med ISA-ene, utøver vi profesjonelt skjønn og utviser profesjonell skepsis gjennom hele revisjonen. I tillegg:

- identifiserer og vurderer vi risikoen for vesentlig feilinformasjon i regnskapet, enten det skyldes misligheter eller utilsiktede feil. Vi utformer og gjennomfører revisjonshandlinger for å håndtere slike risikoer, og innhenter revisjonsbevis som er tilstrekkelig og hensiktsmessig som grunnlag for vår konklusjon. Risikoen for at vesentlig feilinformasjon som følge av misligheter ikke blir avdekket, er høyere enn for feilinformasjon som skyldes utilsiktede feil, siden misligheter kan innebære samarbeid, forfalskning, bevisste utelatelser, uriktige fremstillinger eller overstyring av internkontroll.
- opparbeider vi oss en forståelse av den interne kontroll som er relevant for revisjonen, for å utforme revisjonshandlinger som er hensiktsmessige etter omstendighetene, men ikke for å gi uttrykk for en mening om effektiviteten av selskapets interne kontroll.
- evaluerer vi om de anvendte regnskapsprinsippene er hensiktsmessige og om regnskapestimatene og tilhørende noteopplysninger utarbeidet av ledelsen er rimelige.
- konkluderer vi på hensiktsmessigheten av ledelsens bruk av fortsatt drift-forutsetningen ved avleggelsen av årsregnskapet, basert på innhentede revisjonsbevis, og hvorvidt det foreligger vesentlig usikkerhet knyttet til hendelser eller forhold som kan skape tvil av betydning om selskapets evne til fortsatt drift. Dersom vi konkluderer med at det eksisterer vesentlig usikkerhet, kreves det at vi i revisjonsberetningen henleder oppmerksomheten på tilleggsopplysningene i årsregnskapet, eller, dersom slike tilleggsopplysninger ikke er tilstrekkelige, at vi modifierer vår konklusjon. Våre konklusjoner er basert på revisjonsbevis innhentet inntil datoen for revisjonsberetningen. Etterfølgende hendelser eller forhold kan imidlertid medføre at selskapet ikke fortsetter driften.
- evaluerer vi den samlede presentasjonen, strukturen og innholdet i årsregnskapet, inkludert tilleggsopplysningene, og hvorvidt årsregnskapet gir uttrykk for de underliggende transaksjonene og hendelsene på en måte som gir et rettviseende bilde.

Vi kommuniserer med styret blant annet om det planlagte omfanget av revisjonen og til hvilken tid revisjonsarbeidet skal utføres. Vi utveksler også informasjon om forhold av betydning som vi har avdekket i løpet av revisjonen, herunder om eventuelle svakheter av betydning i den interne kontrollen.

Drammen, 25. februar 2022
KPMG AS

Marius Paasche
Statsautorisert revisor
(elektronisk signert)

Penneo Dokumentnøkkel: M8ZMF-238BZ-YTWEH-SDSZF-ZOCSP-ATPMM



PENNEO

Signaturene i dette dokumentet er juridisk bindende. Dokument signert med "Penneo™ - sikker digital signatur".
De signerende parter sin identitet er registrert, og er listet nedenfor.

"Med min signatur bekrefter jeg alle datoer og innholdet i dette dokument."

Marius Paasche

Statsautorisert revisor

På vegne av: KPMG AS

Serienummer: 9578-5999-4-1398090

IP: 80.232.xxx.xxx

2022-02-25 16:44:55 UTC



Penneo Dokumentnøkkel: M8ZMF-238BZ-YTWEH-SDS2F-ZOCSP-ATPMM

Dokumentet er signert digitalt, med **Penneo.com**. Alle digitale signatur-data i dokumentet er sikret og validert av den datamaskin-utregnede hash-verdien av det opprinnelige dokument. Dokumentet er låst og tids-stemplet med et sertifikat fra en betrodd tredjepart. All kryptografisk bevis er integrert i denne PDF, for fremtidig validering (hvis nødvendig).

Hvordan bekrefter at dette dokumentet er originalen?

Dokumentet er beskyttet av ett Adobe CDS sertifikat. Når du åpner dokumentet i

Adobe Reader, skal du kunne se at dokumentet er sertifisert av **Penneo e-signature service <penneo@penneo.com>**. Dette garanterer at innholdet i dokumentet ikke har blitt endret.

Det er lett å kontrollere de kryptografiske beviser som er lokalisert inne i dokumentet, med Penneo validator - <https://penneo.com/validate>



Årsregnskap 2021

Busch Vacuum Solutions Norway AS

Resultatregnskap
Balanse
Kontantstrømpoppstilling
Noter til regnskapet

Org.nr.: 958 931 344



Busch Vacuum Solutions Norway AS

ÅRSBERETNING 2021

Virksomhetens art og hvor den drives

Busch Vacuum Solutions Norway AS er en *handelsbedrift* som ligger i Drøbak.

Virksomhetens forretningside og strategi er å være ledende innen salg og service av vakuumpumper, lav- og høytrykksutstyr, samt engineering og produksjon av vakuumsystemer.

Rettsvisende oversikt over utvikling og resultat

Selskapet har hatt omsetningsnedgang på 8,72%. Resultatgraden er på 7,83 %, noe som er en økning fra i fjor på 5,49%. Selskapet har en egenkapitalandel på 36,62%, og likviditeten er god. Utviklingen i omsetning, resultatgrad og egenkapitalandel er som forventet.

I inneværende år forventes en økning i omsetningen. Dette skyldes en normal omsetningsøkning som er fra år til år, i tillegg har vi slått sammen virksomheten fra VacuumConsult AS med vår. Dette er forventet å gi en omsetningsøkning. Vi har utvidet vårt marked til også å levere medium- og høyvakuumprodukter. Dette vil gi gode synergier innenfor alle våre satsningsområder salg, service, system og reservedeler. Dette gjør at vi fremstår som en komplett leverandør innenfor vakuumsfeltet. I den forbindelse har selskapet også endret navn til Busch Vacuum Solutions Norway AS fra januar 2022. Resultatgraden forventes å ligge på omtrent samme nivå som forrige år. Selskapet vil i inneværende år investere i utvidelse av tomt, for å klargjøre for eventuell utvidelse av eksisterende bygning. Dette sto også i årsberetningen for 2020, men da lang behandlingstid i kommunen har dette tatt lengre tid enn forventet. Planen er den samme.

Styret mener at årsregnskapet gir et rettsvisende bilde av selskapets eiendeler og gjeld, finansielle stilling og resultat.

Selskapets likviditet per balansedagen er god. Det anses ikke noe vesentlige risiko knyttet til kreditt og likviditet.

Netto kontantstrøm fra operasjonelle aktiviteter er kr. 11.567.261,-. Forskjellen mellom dette og driftsresultatet er i hovedsak knyttet til endringer i kundefordringer/leverandørgjeld og andre tidsavgrensningsposter.

Sentrale risikoer og usikkerhetsfaktorer

Leveringsproblemer fra våre konsernleverandører og øvrige leverandører er den største risikofaktoren for 2022. I tillegg kan kronesvekkelse være en risiko, samt uro i Europa. Pandemien er i skrivende stund ikke lenger en særlig risiko, men mindre situasjonen skulle endre seg.

Finansiell risiko

Selskapet har et valutilån hos morselskap som gir en årlig finansiell risiko.

Forsknings- og utviklingsaktiviteter

Selskapet har ingen spesielle forsknings og utviklingsaktiviteter under arbeid.

Fortsatt drift

Årsregnskapet for 2021 er satt opp under forutsetning av fortsatt drift. Det bekreftes herved at forutsetningen for fortsatt drift er til stede.

Arbeidsmiljø

Sykefraværet i selskapet var på totalt 163 dager i 2021, noe som utgjorde 2,31 % av total arbeidstid. Dette er en svært positiv utvikling fra 2020, en nedgang på hele 4,09%. Styret anser dette som meget tilfredsstillende i et år fortsatt preget av pandemi, men vil fortsette arbeidet med å redusere antall sykedager.



Det har ikke forekommet eller blitt rapportert alvorlige arbeidsuhell eller ulykker i løpet av året, som har resultert i store materielle skader eller personskader.

Arbeidsmiljøet betraktes som godt, og det iverksettes løpende tiltak for forbedringer.

Tiltak for å hindre diskriminering mv.

Bedriften arbeider aktivt for å fremme likestilling, sikre like muligheter og rettigheter og hindre diskriminering på grunn av etnisitet, nasjonal opprinnelse, avstammning, hudfarge, språk, religion og livssyn. Det var ved 31.12.21 7 kvinnelige ansatte som utgjør 23,33 % av de ansatte.

Ytre miljø

Selskaps virksomhet er ikke regulert av konsesjoner eller pålegg. Bedriften forurenser ikke det ytre miljø.

Hendelser etter balansedagen

Før fremliggelse av regnskapet siller verden fortsatt med pandemien/corona viruset selv om den direkte påvirkningen gradvis reduseres. Selskapet har klart seg bra, tross pandemien og en tidvis svak norsk krone i 2021. Vi har en bred kundemasse og mange ben å stå på. Vi leverer mye til næringsmiddelindustrien. Denne industrien har klart seg svært bra under pandemien, og vi forventer at våre kunder fortsatt vil ha behov for våre produkter og tjenester fremover også etter pandemien. Pandemien ser i dag ut til å være godt håndterbar. Eftervirkninger etter pandemien med lange leveringstider er fortsatt en utfordring og noe vi eliter med i likhet med mange andre bransjer. Det har i tillegg vært en betydelig prisøkning på mange produkter grunnet varemangel, lang leveringstid og stor etterspørsel. Så langt i år virker det lovende, med høyere ordreinnngang enn budsjettert og god aktivitet i markedet. Vi ser for oss et normalt godt år 2022.

Redegjørelse for årsregnskapet og resultatdisponering

Etter styrets oppfatning gir fremlagt resultatregnskap og balanse med noter uttrykk for virksomhetens resultat for 2021 og økonomiske stilling ved årsskiftet.

Det er ikke inntrådt forhold etter regnskapsårets slutt som er av betydning for bedømmelsen av regnskapet.


Virksomheten har for 2021 hatt et overskudd på kr 7.130.648,- som foreslås anvendt ved:


Avsatt utbytte	kr	0,-
Overført annen egenkapital	kr	7.130.648,-
Sum disponert	kr	7.130.648,-

Busch Vacuum Solutions Norway AS
Drøbak, 25.02.2022
Styret i Busch Vacuum Solutions Norway AS


Sami Busch
Styreleder


Kaya Busch
Styremedlem


Øyvind Hansen Belling
Styremedlem/Daglig leder


Jørgen Wittendorf Lorentsen
Styremedlem



Resultatregnskap

Busch Vacuum Solutions Norway AS

Driftsinntekter og driftskostnader	Note	2021	2020
Salgsinntekt	1	101 523 686	111 168 424
Annen driftsinntekt		35 666	55 560
Sum driftsinntekter		101 559 352	111 223 984
Varekostnad		52 339 857	71 319 066
Lønnskostnad	2	29 886 628	24 709 644
Ordinære avskrivninger	3	1 757 721	1 713 685
Annen driftskostnad	2	10 273 694	9 341 393
Sum driftskostnader		94 257 899	107 083 788
Driftsresultat		7 301 452	4 140 196
Finansinntekter og finanskostnader			
Annen renteinntekt		212 608	258 202
Annen finansinntekt		1 829 387	1 263 970
Rentekostnad til foretak i samme konsern		339 306	353 495
Annen finanskostnad		1 055 982	2 698 457
Resultat av finansposter		646 707	-1 529 781
Ordinært resultat før skattekostnad		7 948 159	2 610 415
Skattekostnad på ordinært resultat	4	817 511	0
Årsresultat	5	7 130 648	2 610 415
Overføringer			
Avsatt til annen egenkapital	5	7 130 648	2 610 415
Sum overføringer		7 130 648	2 610 415



Balanse

Busch Vacuum Solutions Norway AS

Eiendeler	Note	2021	2020
Anleggsmidler			
Goodwill	3	1 521 963	0
Sum immaterielle eiendeler		1 521 963	0
Varige driftsmidler			
Tomter, bygninger o.a. fast eiendom	3	25 145 226	25 518 378
Maskiner og anlegg	3	929 624	724 888
Driftsløsøre, inventar o.a. utstyr	3	2 731 179	2 601 689
Sum varige driftsmidler		28 806 029	28 844 955
Sum anleggsmidler		30 327 992	28 844 955
Omløpsmidler			
Lager av varer og annen beholdning	6, 7	7 137 981	8 631 843
Fordringer			
Kundefordringer	7	14 271 186	15 590 866
Andre kortsiktige fordringer	1, 8	1 494 645	2 358 023
Konsernfordringer		0	568 550
Sum fordringer		15 765 831	18 517 439
Investeringer			
Bankinnskudd, kontanter o.l.	9	13 046 481	6 331 236
Sum omløpsmidler		35 950 293	33 480 518
Sum eiendeler		66 278 285	62 325 473



Balanse

Busch Vacuum Solutions Norway AS

Egenkapital og gjeld	Note	2021	2020
Egenkapital			
Innskutt egenkapital			
Aksjekapital	5, 10	2 000 000	2 000 000
Sum innskutt egenkapital		2 000 000	2 000 000
Opptjent egenkapital			
Annen egenkapital	5	22 272 433	15 141 785
Sum opptjent egenkapital		22 272 433	15 141 785
Sum egenkapital		24 272 433	17 141 785
Gjeld			
Utsatt skatt	4	268 706	0
Annen langsiktig gjeld			
Langsiktig konserngjeld	8	20 858 937	22 649 693
Sum annen langsiktig gjeld		20 858 937	22 649 693
Kortsiktig gjeld			
Leverandørgjeld		5 333 995	7 416 041
Betalbar skatt	4	548 805	0
Skyldig offentlige avgifter		6 992 827	3 566 198
Annen kortsiktig gjeld	11	8 002 582	11 551 756
Sum kortsiktig gjeld		20 878 209	22 533 995
Sum gjeld		42 005 852	45 183 688
Sum egenkapital og gjeld		66 278 285	62 325 473




Balanse

Busch Vacuum Solutions Norway AS


Drøbak, 25.02.2022

Styret i Busch Vacuum Solutions Norway AS


Sami Sinan Busch
styreleder


Altıla Kaya Busch
styremedlem


Øyvind Hansen Billing
Styremedlem/daglig leder


Jørgen Wittendorf Lorentsen
styremedlem



Indirekte kontantstrøm

Busch Vacuum Solutions Norway AS

	Note	2021	2020
Kontantstrømmer fra operasjonelle aktiviteter			
Resultat før skattekostnad		7 948 159	2 610 415
Ordinære avskrivninger		1 757 721	1 713 685
Endring i varelager		1 689 257	-2 825 677
Endring i kundefordringer		1 319 680	-4 844 177
Endring i leverandørgjeld		-2 171 536	2 870 969
Endring i andre tidsavgrensningsposter		1 023 980	4 015 248
Netto kontantstrøm fra operasjonelle aktiviteter		11 567 261	3 540 463
Kontantstrømmer fra investeringsaktiviteter			
Utbetalinger ved kjøp av varige driftsmidler		3 240 758	1 346 765
Netto kontantstrøm fra investeringsaktiviteter		-3 240 758	-1 346 765
Kontantstrømmer fra finansieringsaktiviteter			
Innbetalinger ved opptak av ny langsiktig gjeld		0	3 110 078
Utbetalinger ved nedbetaling av langsiktig gjeld		1 790 756	0
Netto kontantstrøm fra finansieringsaktiviteter		-1 790 756	3 110 078
Netto endring i kontanter og kontantekvivalenter		6 535 747	5 303 775
Beh. av kont. og kontantekvivalenter ved per. begynnel		6 331 236	1 027 461
Beh. av kont. og kontantekvivalenter ved per. slutt		12 866 982	6 331 236



Regnskapsprinsipper

Årsregnskapet er satt opp i samsvar med regnskapslovens bestemmelser og god regnskapsskikk.

Bruk av estimater

I utarbeidelse av årsregnskapet har man brukt estimater og forutsetninger som har påvirket resultatregnskapet og verdsettelsen av eiendeler og gjeld, samt usikre eiendeler og forpliktelser på balansedagen i henhold til god regnskapsskikk. Områder som i stor grad inneholder slike skjønnsmessige vurderinger, høy grad av kompleksitet, eller områder hvor forutsetninger og estimater er vesentlige for årsregnskapet, er beskrevet i notene.

Valuta

Transaksjoner i utenlandsk valuta omregnes til kursen på transaksjonstidspunktet. Pengeposter i utenlandsk valuta omregnes til norske kroner ved å benytte balansedagens kurs. Ikke-pengeposter som måles til historisk kurs uttrykt i utenlandsk valuta, omregnes til norske kroner ved å benytte valutakursen på transaksjonstidspunktet. Ikke-pengeposter som måles til virkelig verdi uttrykt i utenlandsk valuta, omregnes til valutakursen fastsatt på måletidspunktet. Valutakursendringer resultatføres løpende i regnskapsperioden under andre finansposter.

Inntekter

Inntektsføring ved salg av varer skjer på leveringstidspunktet. Tjenester inntektsføres etter hvert som de leveres. Inntekter fra salg av tjenester og langsiktige tilvirkingsprosjekter (anleggskontrakter) resultatføres i takt med prosjektets fullføringsgrad, når utfallet av transaksjonen kan estimeres på en pålitelig måte. Når transaksjonens utfall ikke kan estimeres pålitelig, vil kun inntekter tilsvarende påløpte prosjektkostnader inntektsføres. I den perioden det blir identifisert at et prosjekt vil gi et negativt resultat, vil det estimerte tapet på kontrakten bli resultatført i sin helhet.

Skatt

Skattekostnaden i resultatregnskapet omfatter både periodens betalbare skatt og endring i utsatt skatt. Utsatt skatt er beregnet med 22 % på grunnlag av de midlertidige forskjeller som eksisterer mellom regnskapsmessige og skattemessige verdier, samt ligningsmessig underskudd til fremføring ved utgangen av regnskapsåret. Skatteøkende og skattereduserende midlertidige forskjeller som reverserer eller kan reverseres i samme periode er utlignet og nettoført. Netto utsatt skattefordel balanseføres i den grad det er sannsynlig at denne kan bli utnyttet.

Klassifisering og vurdering av anleggsmidler

Anleggsmidler omfatter eiendeler bestemt til varig eie og bruk. Anleggsmidler er vurdert til anskaffelseskost, fratrukket avskrivninger og nedskrivninger. Langsiktig gjeld balanseføres til nominelt beløp på transaksjonstidspunktet.

Varige driftsmidler balanseføres og avskrives over driftsmidlets økonomiske levetid. Vesentlige driftsmidler som består av flere betydelige komponenter med ulik levetid er dekomponert med ulik avskrivningstid for de ulike komponentene. Direkte vedlikehold av driftsmidler kostnadsføres løpende under driftskostnader, mens påkostninger eller forbedringer tillegges driftsmidlets kostpris og avskrives i takt med driftsmidlet. Varige driftsmidler nedskrives til gjenvinnbart beløp ved verdifall som forventes ikke å være forbigående. Gjenvinnbart beløp er det høyeste av netto salgsverdi og verdi i bruk. Verdi i bruk er nåverdi av fremtidige kontantstrømmer knyttet til eiendelen. Nedskrivningen reverseres når grunnlaget for nedskrivningen ikke lenger er til stede.

Klassifisering og vurdering av omløpsmidler

Omløpsmidler og kortsiktig gjeld omfatter normalt poster som forfaller til betaling innen ett år etter balansedagen, samt poster som knytter seg til varekretsløpet. Omløpsmidler vurderes til laveste verdi av anskaffelseskost og virkelig verdi. Kortsiktig gjeld balanseføres til nominelt beløp på transaksjonstidspunktet.

Varer

Varer er vurdert til det laveste av anskaffelseskost og netto salgsverdi. Netto salgsverdi er estimert salgspris ved ordinær drift etter fradrag for beregnede nødvendige utgifter for gjennomføring av salget. Anskaffelseskost inkluderer utgifter påløpt ved anskaffelse av varene og kostnader for å bringe varene til nåværende plassering og tilordnes ved bruk av FIFO - prinsippet.

**Fordringer**

Kundefordringer og andre fordringer oppføres til pålydende etter fradrag for avsetning til forventet tap. Avsetning til tap gjøres på grunnlag av en individuell vurdering av de enkelte fordringene. For øvrige kundefordringer utføres en uspesifisert avsetning for å dekke forventet tap på krav.

Garanti

Det er avsatt til forventede garantikostnader. Garantiavsetningen er i balansen oppført under annen kortsiktig gjeld.

Anleggskontrakter

Foretakets virksomhet består også av utførelse av entreprenøroppdrag (prosjekter) med varighet fra noen måneder til flere år. Fakturering skjer månedlig, med betaling pr. 30 dager og er normalt i takt med arbeidet. Det forekommer også avvikende fakturerings- og betalingsplaner.

For prosjekter anvendes løpende inntektsføring. Dette innebærer at inntektsføringen skjer etter hvert som arbeidet utføres i henhold til fullføringsgraden. Det vil si at opparbeidet andel av prosjektets forventede fortjeneste tas til inntekt. Fullføringsgraden fastsettes på grunnlag av utført produksjon.

For prosjekter som forventes å gi tap, er hele det forventede tapet kostnadsført. Omtvistede krav inntektsføres først når de er avgjort eller er sikre.



Note 1 Langsiktige tilvirkningskontrakter

Anleggskontrakter	2021	2020
Totalt utført på løpende kontrakter	643 738	28 849 314
Totalt påløpne kontraktskostnader	-424 293	-32 157 716
Estimert kontraktsfortjeneste	219 445	-3 308 402
Opptjent, ikke fakturert per 31.12.	550 000	4 675 064
Annen kortsiktig prosjektgjeld (herunder også forskuddsfakturaer)	-2 702 822	-9 601 973

Note 2 Lønnskostnader og ytelser, godtgjørelser til daglig leder, styret og revisor

Lønnskostnader	2021	2020
Lønninger	24 878 723	20 556 101
Arbeidsgiveravgift	3 569 905	2 978 304
Pensjonskostnader	807 163	687 529
Andre ytelser	630 837	487 710
Sum	29 886 628	24 709 644

Selskapet har i 2021 sysselsatt 31 årsverk.

Pensjonsforpliktelser

Selskapet er pliktig til å ha tjenstepensjonsordning etter lov om obligatorisk tjenstepensjon. Selskapets pensjonsordninger tilfredsstiller kravene i denne lov.

Ytelser til ledende personer	Daglig leder
Lønn	2 074 375
Pensjonskostnader	41 488
Annen godtgjørelse	154 919
Sum	2 270 782

Daglig leder har en bonusordning som er knyttet til omsetning og årets resultat.

Det er ikke stilt sikkerhet eller lån til ledende ansatte, tillitsvalgte eller aksjeeiere, mv.

Kostnadsført godtgjørelse til revisor	2021	2020
Lovpålagt revisjon	167 000	128 299
Honorar for andre tjenester	51 795	70 239
Sum	218 795	198 538

Alle kostnader er eks. MVA.



Note 3 Varige driftsmidler

	Goodwill	Tomter, bygninger osv.	Maskiner og anlegg	Inventar	Biler og utleie-pumper	Sum
Anskaffelseskost 01.01.2021	0	28 552 026	3 875 740	6 564 162	3 431 209	42 423 137
Tilgang kjøpte driftsmidler	1 526 650	71 430	407 961	505 787	728 930	3 240 758
Avgang solgte driftsmidler	0	0	0	0	639 606	639 606
Anskaffelseskost 31.12.2021	1 526 650	28 623 456	4 283 701	7 069 949	3 520 533	45 024 289
Akkumulerte avskrivninger 01.01.2021	0	3 033 648	3 150 852	5 312 482	2 081 200	13 578 182
Akkumulerte avskrivninger 31.12.2021	4 687	3 478 230	3 354 077	5 851 808	2 007 495	14 696 297
Avskrivninger avgang 31.12.2021	1 521 963	25 145 226	929 624	1 218 141	1 513 038	30 327 992
Årets avskrivninger	4 687	444 582	203 225	539 326	565 901	1 757 721
Årets nedskrivninger	0	0	0	0	0	0
Økonomisk levetid	5 år	50 år *	5-10 år	3-5 år	3-10 år	
Avskrivningsplan	Lineær	Lineær	Lineær	Lineær	Lineær	

* Tomt er aktivert med kr. 7 274 709, og avskrives ikke.



Note 4 Skatt

Årets skattekostnad	2021	2020
Resultatført skatt på ordinært resultat:		
Betalbar skatt	548 805	0
Endring i utsatt skatt	268 706	0
Skattekostnad ordinært resultat	817 511	0

Skattepliktig inntekt:		
Ordinært resultat før skatt	7 948 159	2 610 415
Permanente forskjeller	34 810	4 620
Endring i midlertidige forskjeller	-3 870 778	4 278 977
Anvendelse av fremførbart underskudd	-1 617 624	-6 894 013
Skattepliktig inntekt	2 494 567	0

Betalbar skatt i balansen:		
Betalbar skatt på årets resultat	548 805	0
Sum betalbar skatt i balansen	548 805	0

Beregning av effektiv skattesats		
Resultat før skatt	7 948 159	2 610 415
Beregnet skatt av resultat før skatt	1 748 595	574 291
Skatteeffekt av permanente forskjeller	7 658	1 016
Sum	1 756 253	575 308
Effektiv skattesats	22,1 %	22,0 %

Skatteeffekten av midlertidige forskjeller som har gitt opphav til utsatt skatt og utsatte skattefordeler, spesifisert på typer av midlertidige forskjeller

	2021	2020	Endring
Varige driftsmidler	1 731 801	1 533 284	-198 517
Langs. fordr. og gjeld i ut. valuta	94 636	0	-94 636
Tilvirkningskontrakter	219 445	-3 308 402	-3 527 847
Varebeholdning	-279 346	-544 005	-264 658
Fordringer	-45 144	169 737	214 881
Avsetninger mv	-500 000	-500 000	0
Sum	1 221 392	-2 649 386	-3 870 778

Akkumulert fremførbart underskudd	0	-1 617 624	-1 617 624
Inngår ikke i beregningen av utsatt skatt	0	4 267 010	4 267 010
Grunnlag for utsatt skatt / skattefordel	1 221 392	0	-1 221 392

Utsatt skatt / skattefordel (22 %)	268 706	0	-268 706
---	----------------	----------	-----------------

I henhold til god regnskapsskikk balanseføres ikke utsatt skattefordel.

Note 5 Egenkapital

	Aksjekapital	Annen egenkapital	Sum egenkapital
Pr 01.01.2021	2 000 000	15 141 785	17 141 785
Årets resultat		7 130 648	7 130 648
Pr 31.12.2021	2 000 000	22 272 433	24 272 433



Note 6 Varelager

	2021	2020
Innkjøpte varer for videresalg	7 137 981	8 631 843
Sum	7 137 981	8 631 843

Note 7 Pant og garantier

	31.12.2021	31.12.2020
Sikret i panteobjekt med bokførte verdier		
Varelager og kundefordringer	21 409 167	24 197 709
Bygg	25 145 226	25 518 378
Sum	46 554 393	49 716 087

DNB har stilt sikkerhet i selskapets varelager og kundefordringer med til sammen 3,6 MNOK.

Note 8 Mellomværende med selskap i samme konsern mv.

	2021	2020
Gjeld		
Forfall > 1 år	2 371 458	3 438 614
Forfall > 5 år	20 858 937	22 649 693
Sum	23 230 395	26 088 307

Note 9 Bankinnskudd

Innestående midler på skattetrekkkonto (bundne midler) er på kr. 1 270 173.

Note 10 Antall aksjer, aksjeeiere m.v

Selskapets aksjonær er Busch Holding GMBH som eier 100 % av aksjene.
Disse utarbeider konsernregnskapet. Aksjekapitalen er på kr. 2 000 000, fordelt på 500 aksjer á kr. 4 000.

Note 11 Annen kortsiktig gjeld

	2021	2020
Fordringer med forfall senere enn ett år		
Garantiavsetning	500 000	500 000
Avsetning påløpte prosjektkostnader	450 100	4 216 116
Gjeld til nærstående	0	208 904
Annen kortsiktig gjeld	7 052 482	6 626 736
Sum	8 002 582	11 551 756