



## ÅRSREGNSKAPET FOR REGNSKAPSÅRET 2019 - GENERELL INFORMASJON

### Enheten

Organisasjonsnummer: 989 242 490  
Organisasjonsform: Aksjeselskap  
Foretaksnavn: TORVANGER HOLDING AS  
Forretningsadresse: Iglandsvika 18  
6727 BREMANGER

### Regnskapsår

Årsregnskapets periode: 01.01.2019 - 31.12.2019

### Konsern

Morselskap i konsern: Nei

### Regnskapsregler

Regler for små foretak benyttet: Ja  
Benyttet ved utarbeidelsen av årsregnskapet til selskapet: Regnskapslovens alminnelige regler

### Årsregnskapet fastsatt av kompetent organ

Bekreftet av representant for selskapet: Kenneth Torvanger  
Dato for fastsettelse av årsregnskapet: 19.06.2020

### Grunnlag for avgivelse

År 2019: Årsregnskapet er elektronisk innlevert  
År 2018: Tall er hentet fra elektronisk innlevert årsregnskap fra 2019

*Det er ikke krav til at årsregnskapet m.v. som sendes til Regnskapsregisteret er undertegnet. Kontrollen på at dette er utført ligger hos revisor/enhetens øverste organ. Sikkerheten ivaretas ved at innsender har rolle/rettighet for innsending av årsregnskapet via Altinn, og ved at det bekreftes at årsregnskapet er fastsatt av kompetent organ.*

Brønnøysundregistrene, 25.07.2021



## Resultatregnskap

Beløp i: NOK	Note	2019	2018
<b>RESULTATREGNSKAP</b>			
<b>Inntekter</b>			
Salgsinntekt		59 400	
<b>Sum inntekter</b>		<b>59 400</b>	
<b>Kostnader</b>			
Lønnskostnad	4	15 000	
Annen driftskostnad	4	50 084	173 686
<b>Sum kostnader</b>		<b>65 084</b>	<b>173 686</b>
<b>Driftsresultat</b>		<b>-5 684</b>	<b>-173 686</b>
<b>Finansinntekter og finanskostnader</b>			
Annen renteinntekt		1 802	38
Annen finansinntekt			15 400 000
<b>Sum finansinntekter</b>		<b>1 802</b>	<b>15 400 038</b>
Annen rentekostnad			101
<b>Sum finanskostnader</b>			<b>101</b>
<b>Netto finans</b>		<b>1 802</b>	<b>15 399 937</b>
<b>Ordinært resultat før skattekostnad</b>		<b>-3 882</b>	<b>15 226 251</b>
Skattekostnad på ordinært resultat			49 067
<b>Ordinært resultat etter skattekostnad</b>		<b>-3 882</b>	<b>15 177 184</b>
<b>Årsresultat</b>	2	<b>-3 882</b>	<b>15 177 184</b>
<b>Årsresultat etter minoritetsinteresser</b>		<b>-3 882</b>	<b>15 177 184</b>
<b>Totalresultat</b>		<b>-3 882</b>	<b>15 177 184</b>
<b>Overføringer og disponeringer</b>			
Overført fra annen egenkapital		-3 882	15 177 184
<b>Sum overføringer og disponeringer</b>		<b>-3 882</b>	<b>15 177 184</b>



### Balanse

Beløp i: NOK	Note	2019	2018
<b>BALANSE - EIENDELER</b>			
<b>Anleggsmidler</b>			
<b>Immaterielle eiendeler</b>			
<b>Finansielle anleggsmidler</b>			
Investering i annet foretak i samme konsern	5		129 204
Investeringer i tilknyttet selskap	5	4 256 172	4 256 172
<b>Sum finansielle anleggsmidler</b>		<b>4 256 172</b>	<b>4 385 376</b>
<b>Sum anleggsmidler</b>		<b>4 256 172</b>	<b>4 385 376</b>
<b>Omløpsmidler</b>			
<b>Varer</b>			
<b>Fordringer</b>			
Kundefordringer		59 400	
Andre kortsiktige fordringer		42 000	15 400 000
<b>Sum fordringer</b>		<b>101 400</b>	<b>15 400 000</b>
<b>Bankinnskudd, kontanter og lignende</b>			
Bankinnskudd, kontanter o.l.		1 825	8 042
<b>Sum bankinnskudd, kontanter og lignende</b>		<b>1 825</b>	<b>8 042</b>
<b>Sum omløpsmidler</b>		<b>103 225</b>	<b>15 408 042</b>
<b>SUM EIENDELER</b>		<b>4 359 397</b>	<b>19 793 418</b>
<b>BALANSE - EGENKAPITAL OG GJELD</b>			
<b>Egenkapital</b>			
<b>Innskutt egenkapital</b>			
Aksjekapital	1	84 000	100 000
Overkurs		301 376	367 532
<b>Sum innskutt egenkapital</b>		<b>385 376</b>	<b>467 532</b>



## Balanse

<b>Beløp i: NOK</b>	<b>Note</b>	<b>2019</b>	<b>2018</b>
<b>Opptjent egenkapital</b>			
Fond for vurderingsforskjeller		133 358	133 358
Annen egenkapital		3 603 663	17 542 455
<b>Sum opptjent egenkapital</b>		<b>3 737 021</b>	<b>17 675 813</b>
<b>Sum egenkapital</b>	2	<b>4 122 397</b>	<b>18 143 345</b>
<b>Sum langsiktig gjeld</b>		<b>0</b>	<b>0</b>
<b>Kortsiktig gjeld</b>			
Betalbar skatt	3		49 067
Annen kortsiktig gjeld		237 000	1 601 006
<b>Sum kortsiktig gjeld</b>		<b>237 000</b>	<b>1 650 073</b>
<b>Sum gjeld</b>		<b>237 000</b>	<b>1 650 073</b>
<b>SUM EGENKAPITAL OG GJELD</b>		<b>4 359 397</b>	<b>19 793 418</b>



# Årsregnskap 2019 Torvanger Holding AS

Resultatregnskap  
Balanse  
Noter til regnskapet



Org.nr.: 989 242 490



## RESULTATREGNSKAP

### TORVANGER HOLDING AS

DRIFTSINNEKTER OG DRIFTSKOSTNADER	Note	2019	2018
Salgsinntekt		59 400	0
<b>Sum driftsinntekter</b>		<b>59 400</b>	<b>0</b>
Lønnskostnad	4	15 000	0
Annen driftskostnad	4	50 084	173 686
<b>Sum driftskostnader</b>		<b>65 084</b>	<b>173 686</b>
<b>Driftsresultat</b>		<b>-5 684</b>	<b>-173 686</b>
<b>FINANSINNEKTER OG FINANSKOSTNADER</b>			
Annen renteinntekt		1 802	38
Annen finansinntekt		0	15 400 000
Annen rentekostnad		0	101
<b>Resultat av finansposter</b>		<b>1 802</b>	<b>15 399 937</b>
Ordinært resultat før skattekostnad		-3 882	15 226 251
Skattekostnad på ordinært resultat		0	49 067
<b>Ordinært resultat</b>		<b>-3 882</b>	<b>15 177 184</b>
<b>EKSTRAORDINÆRE INNEKTER OG KOSTNADER</b>			
<b>Årsresultat</b>	2	<b>-3 882</b>	<b>15 177 184</b>
<b>OVERFØRINGER</b>			
Overført fra annen egenkapital		3 882	-15 177 184
<b>Sum overføringer</b>		<b>-3 882</b>	<b>15 177 184</b>



### BALANSE


#### TORVANGER HOLDING AS


EIENDELER	Note	2019	2018
<b>ANLEGGSMIDLER</b>			
<b>IMMATERIELLE EIENDELER</b>			
<b>VARIGE DRIFTSMIDLER</b>			
<b>FINANSIELLE ANLEGGSMIDLER</b>			
Investeringer i annet foretak i samme konsern	5	0	129 204
Investeringer i tilknyttet selskap	5	4 256 172	4 256 172
<b>Sum finansielle anleggsmidler</b>		<b>4 256 172</b>	<b>4 385 376</b>
<b>Sum anleggsmidler</b>		<b>4 256 172</b>	<b>4 385 376</b>
<b>OMLØPSMIDLER</b>			
<b>FORDRINGER</b>			
Kundefordringer		59 400	0
Andre kortsiktige fordringer		42 000	15 400 000
<b>Sum fordringer</b>		<b>101 400</b>	<b>15 400 000</b>
<b>INVESTERINGER</b>			
Bankinnskudd, kontanter o.l.		1 825	8 042
<b>Sum omløpsmidler</b>		<b>103 225</b>	<b>15 408 042</b>
<b>Sum eiendeler</b>		<b>4 359 397</b>	<b>19 793 418</b>





BALANSE			
TORVANGER HOLDING AS			
EGENKAPITAL OG GJELD	Note	2019	2018
<b>EGENKAPITAL</b>			
<b>INNSKUTT EGENKAPITAL</b>			
Aksjekapital	1	84 000	100 000
Overkurs		301 376	367 532
Sum innskutt egenkapital		385 376	467 532
<b>OPPTJENT EGENKAPITAL</b>			
Fond for vurderingsforskjeller		133 358	133 358
Annen egenkapital		3 603 663	17 542 455
Sum opptjent egenkapital		3 737 021	17 675 813
Sum egenkapital	2	4 122 397	18 143 345
<b>GJELD</b>			
<b>AVSETNING FOR FORPLIKTELSER</b>			
<b>ANNEN LANGSIKTIG GJELD</b>			
<b>KORTSIKTIG GJELD</b>			
Betalbar skatt	3	0	49 067
Annen kortsiktig gjeld		237 000	1 601 006
Sum kortsiktig gjeld		237 000	1 650 073
Sum gjeld		237 000	1 650 073
Sum egenkapital og gjeld		4 359 397	19 793 418

Bremanger  
Styret i Torvanger Holding AS

  
Jan Torvanger  
styreleder

  
Kenneth Torvanger  
styremedlem/daglig leder

  
Tommy Torvanger  
styremedlem

  
Tore Torvanger  
styremedlem

TORVANGER HOLDING AS SIDE 4



## Regnskapsprinsipper

Årsregnskapet er satt opp i samsvar med regnskapsloven og NRS 8 - God regnskapsskikk for små foretak.

## DRIFTSINNTEKTER

Inntektsføring ved salg av varer skjer på leveringstidspunktet. Tjenester inntektsføres etter hvert som de leveres.

## SKATT

Skattekostnaden i resultatregnskapet omfatter både periodens betalbare skatt og endring i utsatt skatt. Utsatt skatt er beregnet med 22 % på grunnlag av de midlertidige forskjeller som eksisterer mellom regnskapsmessige og skattemessige verdier, samt ligningsmessig underskudd til fremføring ved utgangen av regnskapsåret. Skatteøkende og skattereduserende midlertidige forskjeller som reverserer eller kan reverseres i samme periode er utlignet og nettoført.

## KLASSIFISERING OG VURDERING AV OMLØPSMIDLER

Omløpsmidler og kortsiktig gjeld omfatter normalt poster som forfaller til betaling innen ett år etter balansedagen, samt poster som knytter seg til varekretsløpet. Omløpsmidler vurderes til laveste verdi av anskaffelseskost og virkelig verdi.

## FORDRINGER

Kundefordringer og andre fordringer oppføres til pålydende etter fradrag for avsetning til forventet tap. Avsetning til tap gjøres på grunnlag av en individuell vurdering av de enkelte fordringene.

## Note 1 Aksjonærer

### AKSJEKAPITALEN I TORVANGER HOLDING AS PR. 31.12 BESTÅR AV:

	Antall	Pålydende	Bokført
Ordinære aksjer	84	1 000,00	84 000
<b>Sum</b>	<b>84</b>		<b>84 000</b>

### EIERSTRUKTUR

De største aksjonærene i % pr. 31.12 var:

	Ordinære	Eierandel	Stemmeandel
Kenneth Torvanger	28	33,3	33,3
Tommy Torvanger	28	33,3	33,3
Tore Torvanger	28	33,3	33,3
<b>Totalt antall aksjer</b>	<b>84</b>	<b>100,0</b>	<b>100,0</b>

### AKSJER OG OPSJONER EIET AV MEDLEMMER I STYRET OG DAGLIG LEDER:

Navn	Verv	Ordinære
Kenneth Torvanger	styremedlem/daglig leder	28
Tommy Torvanger	styremedlem	28
Tore Torvanger	styremedlem	28



## Note 2 Egenkapital

	Aksjekapital	Overkurs	Annen egenkapital	Sum egenkapital
Egenkapital 01.01.2019	100 000	367 532	17 675 813	18 143 345
Kapitalutvidelse	2 000		0	2 000
Fisjon	-18 000	-66 156	-13 934 910	-14 019 066
Årets resultat			-3 882	-3 882
<b>Egenkapital 31.12.2019</b>	<b>84 000</b>	<b>301 376</b>	<b>3 737 021</b>	<b>4 122 397</b>

## Note 3 Skatt

<b>Årets skattekostnad</b>	<b>2019</b>	<b>2018</b>
Resultatført skatt på ordinært resultat:		
Betalbar skatt	0	49 067
Endring i utsatt skattefordel	0	0
<b>Skattekostnad ordinært resultat</b>	<b>0</b>	<b>49 067</b>
Skattepliktig inntekt:		
Ordinært resultat før skatt	-3 882	15 226 251
Permanente forskjeller	0	-14 938 000
Endring i midlertidige forskjeller	0	0
Anvendelse av fremførbart underskudd	0	-74 917
<b>Skattepliktig inntekt</b>	<b>-3 882</b>	<b>213 334</b>
Betalbar skatt i balansen:		
Betalbar skatt på årets resultat	0	49 067
<b>Sum betalbar skatt i balansen</b>	<b>0</b>	<b>49 067</b>

Skatteeffekten av midlertidige forskjeller og underskudd til fremføring som har gitt opphav til utsatt skatt og utsatte skattefordeler, spesifisert på typer av midlertidige forskjeller:

	<b>2019</b>	<b>2018</b>	<b>Endring</b>
Akkumulert fremførbart underskudd	-3 882	0	3 882
Inngår ikke i beregningen av utsatt skatt	3 882	0	-3 882
<b>Grunnlag for utsatt skattefordel</b>	<b>0</b>	<b>0</b>	<b>0</b>
<b>Utsatt skattefordel (22 %)</b>	<b>0</b>	<b>0</b>	<b>0</b>

I henhold til God regnskapsskikk for små foretak balanseføres ikke utsatt skattefordel.



## Note 4 Lønnskostnader og ytelser, godtgjørelser til daglig leder, styret og revisor

Selskapet har i 2019 sysselsatt 0 årsverk.

Det er avsatt lønnskostnader til daglig leder inkludert avgifter på kr 15.000 for arbeid utført i 2019.

## PENSJONSFORPLIKTELSER

Selskapet er ikke pliktig til å ha tjenstepensjonsordning etter lov om obligatorisk tjenstepensjon. Selskapets pensjonsordninger tilfredsstiller kravene i denne lov.

## REVISOR

Selskapet har fravalgt revisor fra og med regnskapsåret 2019.

## Note 5 Datterselskap, tilknyttet selskap m.v

Selskapets navn;	Bokført Verdi	Eier/ stemme- andel	Egenkapital siste år 100%	Resultat siste år 100%	Forretnings- kontor
<b>Tilknyttet selskap:</b>					
Vestfart AS	4 256 172	50 %	76 956 196	6 110 363	Bremanger