



ÅRSREGNSKAPET FOR REGNSKAPSÅRET 2020 - GENERELL INFORMASJON

Enheten

Organisasjonsnummer: 914 017 327
Organisasjonsform: Aksjeselskap
Foretaksnavn: TENARI AS
Forretningsadresse: Alaskasvingen 15
9013 TROMSØ

Regnskapsår

Årsregnskapets periode: 01.01.2020 - 31.12.2020

Konsern

Morselskap i konsern: Nei

Regnskapsregler

Regler for små foretak benyttet: Ja
Benyttet ved utarbeidelsen av årsregnskapet til selskapet: Regnskapslovens alminnelige regler

Årsregnskapet fastsatt av kompetent organ

Bekreftet av representant for selskapet: Bård Alexander Hall
Dato for fastsettelse av årsregnskapet: 20.08.2021

Grunnlag for avgivelse

År 2020: Årsregnskapet er elektronisk innlevert
År 2019: Tall er hentet fra elektronisk innlevert årsregnskap fra 2020

Det er ikke krav til at årsregnskapet m.v. som sendes til Regnskapsregisteret er undertegnet. Kontrollen på at dette er utført ligger hos revisor/enhetens øverste organ. Sikkerheten ivaretas ved at innsender har rolle/rettighet for innsending av årsregnskapet via Altinn, og ved at det bekreftes at årsregnskapet er fastsatt av kompetent organ.

Brønnøysundregistrene, 07.07.2022



Resultatregnskap

Beløp i: NOK	Note	2020	2019
RESULTATREGNSKAP			
Inntekter			
Salgsinntekt		591 198	1 604 481
Annen driftsinntekt			382 946
Sum inntekter		591 198	1 987 427
Kostnader			
Varekostnad		26 148	80 990
Lønnskostnad	1, 2, 3	5 945	791 380
Annen driftskostnad	5	84 795	203 387
Sum kostnader		116 888	1 075 757
Driftsresultat		474 309	911 670
Finansinntekter og finanskostnader			
Annen renteinntekt		25 423	27 655
Annen finansinntekt		18 363	38 499
Verdiøkning av finansielle instrumenter			166 937
Sum finansinntekter		43 785	233 091
Nedskrivning av finansielle eiendeler		180 125	
Annen rentekostnad		26 125	27 799
Annen finanskostnad		105 878	131 447
Sum finanskostnader		312 128	159 246
Netto finans		-268 343	73 845
Ordinært resultat før skattekostnad		205 967	985 515
Skattekostnad på ordinært resultat	9	79 416	179 572
Ordinært resultat etter skattekostnad		126 551	805 943
Årsresultat		126 551	805 943
Overføringer og disponeringer			
Ordinært utbytte		125 000	
Annen egenkapital		1 551	805 943



Resultatregnskap

Beløp i: NOK	Note	2020	2019
Sum overføringer og disponeringer		126 551	805 943



Balanse

Beløp i: NOK	Note	2020	2019
BALANSE - EIENDELER			
Anleggsmidler			
Immaterielle eiendeler			
Finansielle anleggsmidler			
Investeringer i tilknyttet selskap	6	1 550 600	1 615 725
Investeringer i aksjer og andeler	7	450 123	450 123
Andre fordringer		500 000	500 000
Sum finansielle anleggsmidler		2 500 723	2 565 848
Sum anleggsmidler		2 500 723	2 565 848
Omløpsmidler			
Varer			
Fordringer			
Kundefordringer	11	95 375	193 344
Andre fordringer		24 790	10 200
Sum fordringer		120 165	203 544
Investeringer			
Markedsbaserte aksjer		468 929	505 532
Sum investeringer		468 929	505 532
Bankinnskudd, kontanter og lignende			
Bankinnskudd, kontanter og lignende	12	265 666	343 907
Sum bankinnskudd, kontanter og lignende		265 666	343 907
Sum omløpsmidler		854 760	1 052 983
SUM EIENDELER		3 355 484	3 618 831

BALANSE - EGENKAPITAL OG GJELD

Egenkapital



Balanse

Beløp i: NOK	Note	2020	2019
Innskutt egenkapital			
Aksjekapital (81 aksjer à kr 1 000,00)	8, 13	81 000	81 000
Beholdning av egne aksjer	13	-30 000	-30 000
Overkurs	13	-3 000	-3 000
Annen innskutt egenkapital	13	8 100	8 100
Sum innskutt egenkapital		56 100	56 100
Opptjent egenkapital			
Annen egenkapital	13	2 182 050	2 180 500
Sum opptjent egenkapital		2 182 050	2 180 500
Sum egenkapital	13	2 238 150	2 236 600
Gjeld			
Langsiktig gjeld			
Annen langsiktig gjeld			
Øvrig langsiktig gjeld		850 000	950 000
Sum annen langsiktig gjeld		850 000	950 000
Sum langsiktig gjeld		850 000	950 000
Kortsiktig gjeld			
Leverandørgjeld		2 148	8 372
Betalbar skatt	9	79 416	180 519
Skyldige offentlige avgifter		34 466	101 754
Utbytte		125 000	
Annen kortsiktig gjeld		26 304	141 586
Sum kortsiktig gjeld		267 333	432 231
Sum gjeld		1 117 333	1 382 231
SUM EGENKAPITAL OG GJELD		3 355 484	3 618 831



Brønnøysundregistrene

ÅRSREGNSKAP FOR REGNSKAPSÅRET 2020 - GENERELL INFORMASJON

Journalnummer: 2021 676118

Enheten

Organisasjonsnummer: 914 017 327
Organisasjonsform: Aksjeselskap
Foretaksnavn: TENARI AS
Forretningsadresse: Alaskasvingen 15
9013 TROMSØ

Regnskapsår

Årsregnskapets periode: 01.01.2020 - 31.12.2020

Konsern

Morselskap i konsern: Nei

Regnskapsregler

Regler for små foretak benyttet: Ja
Benyttet ved utarbeidelsen av
årsregnskapet til selskapet: Regnskapslovens alminnelige regler

Årsregnskapet fastsatt av kompetent organ

Bekreftet av representant for selskapet: Bård Alexander Hall
Dato for fastsettelse av årsregnskapet: 20.08.2021

Revisjon

Selskapet har besluttet at årsregnskapet
ikke skal revideres: Ja
Årsregnskapet er utarbeidet av ekstern
autorisert regnskapsfører: Ja
Ekstern autorisert regnskapsfører har i
løpet av regnskapsåret bistått ved den
løpende regnskapsføringen eller utført
andre tjenester for selskapet enn å
utarbeide årsregnskapet: Ja

Grunnlag for avgivelse

År 2020: Årsregnskap er elektronisk innlevert.
År 2019: Tall er hentet fra elektronisk innlevert årsregnskap fra 2020.

Det er ikke krav til at årsregnskapet m.v. som sendes til Regnskapsregisteret er undertegnet. Kontrollen på at dette er utført ligger hos revisor/enhetens øverste organ. Sikkerheten ivaretas ved at innsender har rolle/rettighet for innsending av årsregnskapet via Altinn, og ved at det bekreftes at årsregnskapet er fastsatt av kompetent organ.

Brønnøysundregistrene, 25.08.2021

Brønnøysundregistrene
Postadresse: Postboks 900, 8910 Brønnøysund
Telefon: 75 00 75 00
E-post: firmapost@brreg.no Internett: www.brreg.no
Organisasjonsnummer: 974 760 673



Organisasjonsnr: 914 017 327
TENARI AS

RESULTATREGNSKAP

Beløp i: NOK	Note	2020	2019
RESULTATREGNSKAP			
Inntekter			
Salgsinntekt		591 198	1 604 481
Annen driftsinntekt			382 946
Sum inntekter		591 198	1 987 427
Kostnader			
Varekostnad		26 148	80 990
Lønnskostnad	1, 2, 3	5 945	791 380
Annen driftskostnad	5	84 795	203 387
Sum kostnader		116 888	1 075 757
Driftsresultat		474 309	911 670
Finansinntekter og finanskostnader			
Annen renteinntekt		25 423	27 655
Annen finansinntekt		18 363	38 499
Verdiøkning av finansielle instrumenter			166 937
Sum finansinntekter		43 785	233 091
Nedskrivning av finansielle eiendeler		180 125	
Annen rentekostnad		26 125	27 799
Annen finanskostnad		105 878	131 447
Sum finanskostnader		312 128	159 246
Netto finans		-268 343	73 845
Ordinært resultat før skattekostnad			
Skattekostnad på ordinært resultat	9	79 416	179 572
Ordinært resultat etter skattekostnad		126 551	805 943
Årsresultat		126 551	805 943
Overføringer og disponeringer			
Ordinært utbytte		125 000	
Annen egenkapital		1 551	805 943
Sum overføringer og disponeringer		126 551	805 943



Organisasjonsnr: 914 017 327
TENARI AS

BALANSE

Beløp i: NOK	Note	2020	2019
--------------	------	------	------

BALANSE - EIENDELER

Anleggsmidler Immaterielle eiendeler

Finansielle anleggsmidler

Investeringer i tilknyttet selskap	6	1 550 600	1 615 725
Investeringer i aksjer og andeler	7	450 123	450 123
Andre fordringer		500 000	500 000
Sum finansielle anleggsmidler		2 500 723	2 565 848
Sum anleggsmidler		2 500 723	2 565 848

Omløpsmidler

Varer

Fordringer

Kundefordringer	11	95 375	193 344
Andre fordringer		24 790	10 200
Sum fordringer		120 165	203 544

Investeringer

Markedsbaserte aksjer		468 929	505 532
Sum investeringer		468 929	505 532

Bankinnskudd, kontanter og lignende

Bankinnskudd, kontanter og lignende	12	265 666	343 907
Sum bankinnskudd, kontanter og lignende		265 666	343 907

Sum omløpsmidler		854 760	1 052 983
-------------------------	--	----------------	------------------

SUM EIENDELER		3 355 484	3 618 831
----------------------	--	------------------	------------------

BALANSE - EGENKAPITAL OG GJELD

Egenkapital

Innskutt egenkapital

Aksjekapital (81 aksjer à kr 1 000,00)	8, 13	81 000	81 000
Beholdning av egne aksjer	13	-30 000	-30 000
Overkurs	13	-3 000	-3 000
Annen innskutt egenkapital	13	8 100	8 100



Sum innskutt egenkapital		56 100	56 100
Opptjent egenkapital			
Annen egenkapital	13	2 182 050	2 180 500
Sum opptjent egenkapital		2 182 050	2 180 500
Sum egenkapital	13	2 238 150	2 236 600
Gjeld			
Langsiktig gjeld			
Annen langsiktig gjeld			
Øvrig langsiktig gjeld		850 000	950 000
Sum annen langsiktig gjeld		850 000	950 000
Sum langsiktig gjeld		850 000	950 000
Kortsiktig gjeld			
Leverandørgjeld		2 148	8 372
Betalbar skatt	9	79 416	180 519
Skyldige offentlige avgifter		34 466	101 754
Utbytte		125 000	
Annen kortsiktig gjeld		26 304	141 586
Sum kortsiktig gjeld		267 333	432 231
Sum gjeld		1 117 333	1 382 231
SUM EGENKAPITAL OG GJELD		3 355 484	3 618 831



Organisasjonsnr: 914 017 327
TENARI AS

NOTEOPPLYSNINGER - SELSKAP - alle poster oppgitt i hele tall

Note

Regnskapsprinsipper
Se filvedlegg.

Note
Er det usikkerhet om fortsatt drift?: Nei

Note
8

Antall aksjer og aksjeeiere

<u>Aksjeklasse</u>	<u>Ant. aksjer</u>	<u>Pålydende</u>	<u>Bokført verdi</u>
A-aksjer	51.00	1000.00	51000.00
B-aksjer	30.00	1000.00	30000.00

<u>Aksjeeiere - fritekst</u>	<u>Antall</u>	<u>Eierandel</u>	<u>Aksjeklasse</u>
ALEXANDER, HALL BÅRD	51.00	62.96%	A-aksjer
TENARI AS	30.00	37.04%	B-aksjer

<u>Sum</u>	<u>Sum antall</u>	<u>Sum eierandel</u>
	81.00	100.00%

Note
1

Lønn og ytelser

<u>Lønn</u>	<u>Årets</u>	<u>Fjorårets</u>
		701814.00

<u>Arbeidsgiveravgift</u>	<u>Årets</u>	<u>Fjorårets</u>
	-1955.00	53377.00

<u>Pensjonskostnader</u>	<u>Årets</u>	<u>Fjorårets</u>
	8198.00	32980.00

<u>Andre ytelser</u>	<u>Årets</u>	<u>Fjorårets</u>
	-298.00	3209.00

<u>Sum lønnskostnader</u>	<u>Årets</u>	<u>Fjorårets</u>
	5945.00	791380.00

Note



3

Ytelser til ledende personer

Ytelser til daglig leder

<u>Ytelser</u>	<u>Lønn</u>	<u>Pensj.forpl.</u>	<u>Andre godtgj.</u>
	65095.00		

Note

3

Ytelser til andre ledende personer

Note

5

Ytelser til revisjon

Note

1

Antall årsverk i regnskapsåret

Virksomheten har hatt følgende antall årsverk:

1.00

Note

2

Obligatorisk tjenstepensjon

Er virksomheten pliktig til å ha tjenstepensjonsordning etter lov:

Ja

Oppfyller pensjonsordning lovkravene: Ja

Note

4

Lån og sikkerhetsstillelse til ledende personer og aksjeeiere

Er det gitt lån eller sikkerhetsstillelse til ledende personer: Nei



Noter 2020

TENARI AS

Regnskapsprinsipper

Årsregnskapet er satt opp i samsvar med regnskapsloven og god regnskapsskikk for små foretak.

Salgsinntekter

Inntektsføring ved salg av varer skjer på leveringstidspunktet. Tjenester inntektsføres etter hvert som de leveres.

Klassifisering og vurdering av balanseposter

Omløpsmidler og kortsiktig gjeld omfatter poster som knytter seg til varekretsløpet. For andre poster enn kundefordringer omfattes poster som forfaller til betaling innen ett år etter transaksjonsdagen. Anleggsmidler er eiendeler bestemt til varig eie og bruk. Langsiktig gjeld er gjeld som forfaller senere enn ett år etter transaksjonsdagen.

Omløpsmidler vurderes til laveste av anskaffelseskost og virkelig verdi. Kortsiktig gjeld balanseføres til nominelt beløp på etableringstidspunktet.

Anleggsmidler vurderes til anskaffelseskost. Varige anleggsmidler avskrives etter en fornuftig avskrivningsplan. Anleggsmidlene nedskrives til virkelig verdi ved verdifall som ikke forventes å være forbigående. Langsiktig gjeld med unntak av andre avsetninger balanseføres til nominelt beløp på etableringstidspunktet.

Fordringer

Kundefordringer og andre fordringer er oppført i balansen til pålydende etter fradrag for avsetning til forventet tap. Avsetning til tap gjøres på grunnlag av individuelle vurderinger av de enkelte fordringene. I tillegg gjøres det for øvrige kundefordringer en uspesifisert avsetning for å dekke antatt tap.

Varebeholdninger

Lager av innkjøpte varer er verdsatt til laveste av anskaffelseskost etter FIFO- prinsippet og virkelig verdi. Egentilvirkede ferdigvarer og varer under tilvirkning er vurdert til variabel tilvirkningskost. Det foretas nedskrivning for påregnelig ukurans.

Varige driftsmidler

Varige driftsmidler balanseføres og avskrives over driftsmidlenes levetid dersom de har antatt levetid over 3 år og har en kostpris som overstiger kr 15.000. Direkte vedlikehold av driftsmidler kostnadsføres løpende under driftskostnader, mens påkostninger eller forbedringer tillegges driftsmidlets kostpris og avskrives i takt med driftsmidlet.

Forøvrig er følgende regnskapsprinsipper anvendt:

FIFO-metoden for tilordning av anskaffelseskost for ombyttbare finansielle eiendeler, laveste verdis prinsipp for markedsbaserte finansielle omløpsmidler, forsikret pensjonsforpliktelse er ikke balanseført - kostnaden er lik premien, pensjonsforpliktelser knyttet til AFP-ordningen er ikke balanseført, leieavtaler er ikke balanseført, langsiktige tilvirkningskontrakter er inntektsført etter fullført kontrakt metoden, pengeposter i utenlandsk valuta er verdsatt til kursen ved regnskapsårets slutt og kostmetoden er benyttet for investeringer i datterselskap/tilknyttet selskap. Egne utgifter til forskning og utvikling og til utvikling av rettigheter er kostnadsført.

Utbytte er inntektsført samme år som det er avsatt i datterselskap/tilknyttet selskap, dersom det er sannsynlig at beløpet vil mottas. Ved utbytte som overstiger andel av tilbakeholdt resultat etter kjøpet representerer den overskytende del tilbakebetaling av investert kapital, og er fratrukket investeringens verdi i balansen.

Skatt

Skattekostnaden i resultatregnskapet omfatter både periodens betalbare skatt og endring i utsatt skatt. Utsatt skatt er beregnet med 22% på grunnlag av de midlertidige forskjeller som eksisterer mellom regnskapsmessige og skattemessige verdier, samt skattemessig underskudd til fremføring ved utgangen av regnskapsåret. Skatteøkende og skattereduserende midlertidige forskjeller som reverserer eller kan reversere i samme periode er utlignet og skattevirkningen er beregnet på netto grunnlaget.

Selskapet har ikke endret regnskapsprinsipp fra 2019 til 2020.



Note 1 - Lønnskostnader etc

	2020	2019
Lønn		701 814
Arbeidsgiveravgift	(1 955)	53 377
Pensjonskostnader	8 198	32 980
Andre relaterte ytelser / Refusjoner	(298)	3 209
Sum	5 945	791 380

Foretaket har sysselsatt 1 årsverk i regnskapsåret.

Note 2 - Obligatorisk tjenestepensjon

Virksomheten er pliktig til å ha tjenestepensjonsordning etter lov om obligatorisk tjenestepensjon. Gjeldende pensjonsordning oppfylder kravene etter loven.

Note 3 - Ytelser til ledende personer

	Lønn	Pensjonsforpliktelse	Annen godtgjørelse
Ytelser til daglig leder	65 095	0	0

Note 4 - Lån og sikkerhetsstillelse til ledende personer

Det er ikke gitt lån eller sikkerhetsstillelse til ledende personer.

Note 5 - Revisjon

Selskapet oppfylder kravene til fravalg revisor, og dette er valgt. Årsregnskapet er utarbeidet av autorisert regnskapsførerselskap.

Note 6 - Investeringer i tilknyttet selskap

Foretaksnavn	Foretakssted	Eierandel/ stemmeandel	Selskapets egenkapital "31. desember 2020"	Selskapets resultat for 2020
FYRIN AS	TROMSØ	30%	Ukjent	Ukjent
FYRIN HOLDING 2 AS	TROMSØ	14,286%	Ukjent	Ukjent
FYRIN HOLDING 1 AS	TROMSØ	21,087%	Ukjent	Ukjent
MECONO GRUPPEN AS	KÅFJORD	25%	Ukjent	Ukjent
LITERATE AS	TROMSØ	35,849%	Ukjent	Ukjent
MEDSENSIO AS	TROMSØ	Ukjent	Ukjent	Ukjent

Note 7 - Kortsiktige investeringer

Spesifikasjon	Anskaffelseskost	Markedsverdi
Aksjer i Joubel AS	450 123	98 062
Sum	450 123	98 062

Note 8 - Aksjekapital og aksjonærer

Aksjeklasse	Antall aksjer	Pålydende	Bokført verdi
A-aksjer	51	1 000,00	51 000,00
B-aksjer	30	1 000,00	30 000,00
Sum	81		81 000,00

Aksjeeier	Antall aksjer	Eierandel	Aksjeklasse
ALEXANDER, HALL BÅRD	51	62,96%	A-aksjer
TENARI AS	30	37,04%	B-aksjer
Totalt antall aksjer	81	100,00%	



Note 9 - Skatt

	2020	2019
Ordinært resultat før skattekostnad	205 967	985 515
+/- Permanente forskjeller	155 013	
Årets skattegrunnlag	360 980	985 515
Betalbar inntektsskatt for selskapet basert på 22%	79 416	180 519
Sum	79 416	180 519
Skattekostnad i resultatregnskapet	79 416	180 519
Betalbar skatt i skattekostnad	79 416	180 519
Betalbar skatt i balansen	79 416	180 519

Note 10 - Midl. forskjeller - Utsatt skatt/skattefordel

Utsatt skatt/utsatt skattefordel i balansen avsettes på grunnlag av forskjeller mellom regnskapsmessige og skattemessige verdier i henhold til norsk regnskapsstandard for skatt. Midlertidige skatteøkende og skattereduserende forskjeller som kan utlignes er nettoført.

Midlertidige forskjeller knyttet til:	01.01.2020	31.12.2020	Endring
Anleggsmidler	0	(18 511)	18 511
Netto forskjeller	0	(18 511)	18 511
Skattereduserende forskjeller som ikke kan utlignes	0	18 511	(18 511)
Sum midlertidige forskjeller	0	0	0
Utsatt skattefordel 31.12.20. basert på 22%	0	0	0

Ut fra forsiktighetshensyn balanseføres ikke utsatt skattefordel på kr 4 072

Note 11 - Kundefordringer

Kundefordringer er vurdert til pålydende, nedskrevet med forventet tap på fordringer. Det er ikke tapsført kundefordringer i løpet av 2020.

	2020	2019
Kundefordringer til pålydende	95 375	193 344
Avsatt til dekning av usikre fordringer		
Netto oppførte kundefordringer	95 375	193 344

Note 12 - Bankinnskudd

Posten inneholder kun frie midler.

Note 13 - Egenkapital

	Aksjekapital	Egne aksjer	Overkurs	Annen innsk. EK	Annen EK	Sum
Egenkapital 01.01.2020	81 000	(30 000)	(3 000)	8 100	2 180 500	2 236 600
Årets resultat					126 551	126 551
Avsatt utbytte					(125 000)	(125 000)
Egenkapital 31.12.2020	81 000	(30 000)	(3 000)	8 100	2 182 051	2 238 151



Årsregnskap for 2020

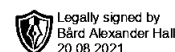
**TENARI AS
9013 TROMSØ**

Innhold

Resultatregnskap
Balanse
Noter

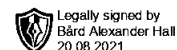
Utarbeidet av:
Mecono Regnskap AS
Anton Antonsensvei 14
9146 OLDERDALEN
Org.nr. 923 792 317

Utarbeidet med:
Total Årsoppgjør



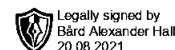
Resultatregnskap for 2020 TENARI AS

	Note	2020	2019
Salgsinntekt		591 198	1 604 481
Annen driftsinntekt		0	382 946
Sum driftsinntekter		591 198	1 987 427
Varekostnad		(26 148)	(80 990)
Lønnskostnad	1, 2, 3	(5 945)	(791 380)
Annen driftskostnad	5	(84 795)	(203 387)
Sum driftskostnader		(116 888)	(1 075 757)
Driftsresultat		474 309	911 670
Annen renteinntekt		25 423	27 655
Annen finansinntekt		18 363	38 499
Verdøkning av finansielle instrumenter		0	166 937
Sum finansinntekter		43 785	233 091
Nedskrivning av finansielle eiendeler		(180 125)	0
Annen rentekostnad		(26 125)	(27 799)
Annen finanskostnad		(105 878)	(131 447)
Sum finanskostnader		(312 128)	(159 246)
Netto finans		(268 343)	73 845
Ordinært resultat før skattekostnad		205 967	985 515
Skattekostnad på ordinært resultat	9	(79 416)	(179 572)
Ordinært resultat		126 551	805 943
Årsresultat		126 551	805 943
Overføringer			
Utbytte		125 000	0
Annen egenkapital		1 551	805 943
Sum		126 551	805 943



Balanse pr. 31. desember 2020 TENARI AS

	Note	2020	2019
EIENDELER			
Anleggsmidler			
Finansielle anleggsmidler			
Investeringer i tilknyttet selskap	6	1 550 600	1 615 725
Investeringer i aksjer og andeler	7	450 123	450 123
Andre fordringer		500 000	500 000
Sum finansielle anleggsmidler		2 500 723	2 565 848
Sum anleggsmidler		2 500 723	2 565 848
Omløpsmidler			
Fordringer			
Kundefordringer	11	95 375	193 344
Andre fordringer		24 790	10 200
Sum fordringer		120 165	203 544
Investeringer			
Markedsbaserte aksjer		468 929	505 532
Sum investeringer		468 929	505 532
Bankinnskudd, kontanter og lignende	12	265 666	343 907
Sum bankinnskudd, kontanter og lignende		265 666	343 907
Sum omløpsmidler		854 760	1 052 983
Sum eiendeler		3 355 484	3 618 831

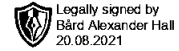


Balanse pr. 31. desember 2020 TENARI AS

	Note	2020	2019
EGENKAPITAL OG GJELD			
Egenkapital			
Innskutt egenkapital			
Aksjekapital (81 aksjer à kr 1 000,00)	8, 13	81 000	81 000
Beholdning av egne aksjer	13	(30 000)	(30 000)
Overkurs	13	(3 000)	(3 000)
Annen innskutt egenkapital	13	8 100	8 100
Sum innskutt egenkapital		56 100	56 100
Opptjent egenkapital			
Annen egenkapital	13	2 182 050	2 180 500
Sum opptjent egenkapital		2 182 050	2 180 500
Sum egenkapital	13	2 238 150	2 236 600
Gjeld			
Annen langsiktig gjeld			
Øvrig langsiktig gjeld		850 000	950 000
Sum annen langsiktig gjeld		850 000	950 000
Sum langsiktig gjeld		850 000	950 000
Kortsiktig gjeld			
Leverandørgjeld		2 148	8 372
Betalbar skatt	9	79 416	180 519
Skyldige offentlige avgifter		34 466	101 754
Utbytte		125 000	0
Annen kortsiktig gjeld		26 304	141 586
Sum kortsiktig gjeld		267 333	432 231
Sum gjeld		1 117 333	1 382 231
Sum egenkapital og gjeld		3 355 484	3 618 831

TROMSØ
(E SIGNATUR)

Bård Alexander Hall
Styrets leder / Daglig leder



Noter 2020 TENARI AS

Regnskapsprinsipper

Årsregnskapet er satt opp i samsvar med regnskapsloven og god regnskapsskikk for små foretak.

Salgsinntekter

Inntektsføring ved salg av varer skjer på leveringstidspunktet. Tjenester inntektsføres etter hvert som de leveres.

Klassifisering og vurdering av balanseposter

Omløpsmidler og kortsiktig gjeld omfatter poster som knytter seg til varekretsløpet. For andre poster enn kundefordringer omfattes poster som forfaller til betaling innen ett år etter transaksjonsdagen. Anleggsmidler er eiendeler bestemt til varig eie og bruk. Langsiktig gjeld er gjeld som forfaller senere enn ett år etter transaksjonsdagen.

Omløpsmidler vurderes til laveste av anskaffelseskost og virkelig verdi. Kortsiktig gjeld balanseføres til nominelt beløp på etableringstidspunktet.

Anleggsmidler vurderes til anskaffelseskost. Varige anleggsmidler avskrives etter en fornuftig avskrivningsplan. Anleggsmidlene nedskrives til virkelig verdi ved verdifall som ikke forventes å være forbigående. Langsiktig gjeld med unntak av andre avsetninger balanseføres til nominelt beløp på etableringstidspunktet.

Fordringer

Kundefordringer og andre fordringer er oppført i balansen til pålydende etter fradrag for avsetning til forventet tap. Avsetning til tap gjøres på grunnlag av individuelle vurderinger av de enkelte fordringene. I tillegg gjøres det for øvrige kundefordringer en uspesifisert avsetning for å dekke antatt tap.

Varebeholdninger

Lager av innkjøpte varer er verdsatt til laveste av anskaffelseskost etter FIFO- prinsippet og virkelig verdi. Egentilvirkede ferdigvarer og varer under tilvirkning er vurdert til variabel tilvirkningskost. Det foretas nedskrivning for påregnelig ukurans.

Varige driftsmidler

Varige driftsmidler balanseføres og avskrives over driftsmidlenes levetid dersom de har antatt levetid over 3 år og har en kostpris som overstiger kr 15.000. Direkte vedlikehold av driftsmidler kostnadsføres løpende under driftskostnader, mens påkostninger eller forbedringer tillegges driftsmidlets kostpris og avskrives i takt med driftsmidlet.

Forøvrig er følgende regnskapsprinsipper anvendt:

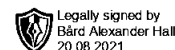
FIFO-metoden for tilordning av anskaffelseskost for ombyttbare finansielle eiendeler, laveste verdis prinsipp for markedsbaserte finansielle omløpsmidler, forsikret pensjonsforpliktelse er ikke balanseført - kostnaden er lik premien, pensjonsforpliktelser knyttet til AFP-ordningen er ikke balanseført, leieavtaler er ikke balanseført, langsiktige tilvirkningskontrakter er inntektsført etter fullført kontrakt metoden, pengeposter i utenlandsk valuta er verdsatt til kursen ved regnskapsårets slutt og kostmetoden er benyttet for investeringer i datterselskap/tilknyttet selskap. Egne utgifter til forskning og utvikling og til utvikling av rettigheter er kostnadsført.

Utbytte er inntektsført samme år som det er avsatt i datterselskap/tilknyttet selskap, dersom det er sannsynlig at beløpet vil mottas. Ved utbytte som overstiger andel av tilbakeholdt resultat etter kjøpet representerer den overskytende del tilbakebetaling av investert kapital, og er fratrukket investeringens verdi i balansen.

Skatt

Skattekostnaden i resultatregnskapet omfatter både periodens betalbare skatt og endring i utsatt skatt. Utsatt skatt er beregnet med 22% på grunnlag av de midlertidige forskjeller som eksisterer mellom regnskapsmessige og skattemessige verdier, samt skattemessig underskudd til fremføring ved utgangen av regnskapsåret. Skatteøkende og skattereduserende midlertidige forskjeller som reverserer eller kan reversere i samme periode er utlignet og skattevirkningen er beregnet på nettogrunnlaget.

Selskapet har ikke endret regnskapsprinsipp fra 2019 til 2020.



Note 1 - Lønnskostnader etc

	2020	2019
Lønn		701 814
Arbeidsgiveravgift	(1 955)	53 377
Pensjonskostnader	8 198	32 980
Andre relaterte ytelser / Refusjoner	(298)	3 209
Sum	5 945	791 380

Foretaket har sysselsatt 1 årsverk i regnskapsåret.

Note 2 - Obligatorisk tjenstepensjon

Virksomheten er pliktig til å ha tjenstepensjonsordning etter lov om obligatorisk tjenstepensjon. Gjeldende pensjonsordning oppfyller kravene etter loven.

Note 3 - Ytelser til ledende personer

	Lønn	Pensjonsforpliktelse	Annen godtgjørelse
Ytelser til daglig leder	65 095	0	0

Note 4 - Lån og sikkerhetsstillelse til ledende personer

Det er ikke gitt lån eller sikkerhetsstillelse til ledende personer.

Note 5 - Revisjon

Selskapet oppfyller kravene til fravalg revisor, og dette er valgt. Årsregnskapet er utarbeidet av autorisert regnskapsførerselskap.

Note 6 - Investeringer i tilknyttet selskap

Foretaksnavn	Foretakssted	Eierandel/ stemmeandel	Selskapets egenkapital "31. desember 2020"	Selskapets resultat for 2020
FYRIN AS	TROMSØ	30%	Ukjent	Ukjent
FYRIN HOLDING 2 AS	TROMSØ	14,286%	Ukjent	Ukjent
FYRIN HOLDING 1 AS	TROMSØ	21,087%	Ukjent	Ukjent
MECONO GRUPPEN AS	KÅFJORD	25%	Ukjent	Ukjent
LITERATE AS	TROMSØ	35,849%	Ukjent	Ukjent
MEDSENSIO AS	TROMSØ	Ukjent	Ukjent	Ukjent

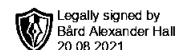
Note 7 - Kortsiktige investeringer

Spesifikasjon	Anskaffelseskost	Markedsverdi
Aksjer i Joubel AS	450 123	98 062
Sum	450 123	98 062

Note 8 - Aksjekapital og aksjonærer

Aksjeklasse	Antall aksjer	Pålydende	Bokført verdi
A-aksjer	51	1 000,00	51 000,00
B-aksjer	30	1 000,00	30 000,00
Sum	81		81 000,00

Aksjeeier	Antall aksjer	Eierandel	Aksjeklasse
ALEXANDER, HALL BÅRD	51	62,96%	A-aksjer
TENARI AS	30	37,04%	B-aksjer
Totalt antall aksjer	81	100,00%	



Note 9 - Skatt

	2020	2019
Ordinært resultat før skattekostnad	205 967	985 515
+/- Permanente forskjeller	155 013	
Årets skattegrunnlag	360 980	985 515
Betalbar inntektsskatt for selskapet basert på 22%	79 416	180 519
Sum	79 416	180 519
Skattekostnad i resultatregnskapet	79 416	180 519
Betalbar skatt i skattekostnad	79 416	180 519
Betalbar skatt i balansen	79 416	180 519

Note 10 - Midl. forskjeller - Utsatt skatt/skattefordel

Utsatt skatt/utsatt skattefordel i balansen avsettes på grunnlag av forskjeller mellom regnskapsmessige og skattemessige verdier i henhold til norsk regnskapsstandard for skatt. Midlertidige skatteøkende og skattereduserende forskjeller som kan utlignes er nettoført.

Midlertidige forskjeller knyttet til:	01.01.2020	31.12.2020	Endring
Anleggsmidler	0	(18 511)	18 511
Netto forskjeller	0	(18 511)	18 511
Skattereduserende forskjeller som ikke kan utlignes	0	18 511	(18 511)
Sum midlertidige forskjeller	0	0	0
Utsatt skattefordel 31.12.20. basert på 22%	0	0	0

Ut fra forsiktighetshensyn balanseføres ikke utsatt skattefordel på kr 4 072

Note 11 - Kundefordringer

Kundefordringer er vurdert til pålydende, nedskrevet med forventet tap på fordringer. Det er ikke tapsført kundefordringer i løpet av 2020.

	2020	2019
Kundefordringer til pålydende	95 375	193 344
Avsatt til dekning av usikre fordringer		
Netto oppførte kundefordringer	95 375	193 344

Note 12 - Bankinnskudd

Posten inneholder kun frie midler.

Note 13 - Egenkapital

	Aksjekapital	Egne aksjer	Overkurs	Annen innsk. EK	Annen EK	Sum
Egenkapital 01.01.2020	81 000	(30 000)	(3 000)	8 100	2 180 500	2 236 600
Årets resultat					126 551	126 551
Avsatt utbytte					(125 000)	(125 000)
Egenkapital 31.12.2020	81 000	(30 000)	(3 000)	8 100	2 182 051	2 238 151