



ÅRSREGNSKAPET FOR REGNSKAPSÅRET 2023 - GENERELL INFORMASJON

Enheten

Organisasjonsnummer: 998 010 314
Organisasjonsform: Aksjeselskap
Foretaksnavn: PM INDUSTRIALG AS
Forretningsadresse: Grandevegen 73
2822 BYBRUA

Regnskapsår

Årsregnskapets periode: 01.01.2023 - 31.12.2023

Konsern

Morselskap i konsern: Nei

Regnskapsregler

Regler for små foretak benyttet: Ja
Benyttet ved utarbeidelsen av årsregnskapet til selskapet: Regnskapslovens alminnelige regler

Årsregnskapet fastsatt av kompetent organ

Bekreftet av representant for selskapet: FRISIKT ØKONOMI VEST AS

Dato for fastsettelse av årsregnskapet: 16.04.2024

Grunnlag for avgivelse

År 2023: Årsregnskapet er elektronisk innlevert
År 2022: Tall er hentet fra elektronisk innlevert årsregnskap fra 2023

Det er ikke krav til at årsregnskapet m.v. som sendes til Regnskapsregisteret er undertegnet. Kontrollen på at dette er utført ligger hos revisor/enhetens øverste organ. Sikkerheten ivaretas ved at innsender har rolle/rettighet for innsending av årsregnskapet via Altinn, og ved at det bekreftes at årsregnskapet er fastsatt av kompetent organ.



Brønnøysundregistrene

Brønnøysundregistrene Årsregnskap regnskapsåret 2023 for 998010314

Postadresse: 8910 Brønnøysund

Telefoner: Opplysningstelefonen 75 00 75 00 Telefaks 75 00 75 05

E-post: firmapost@brreg.no Internett: www.brreg.no

Organisasjonsnummer: 974 760 673



Resultatregnskap

Beløp i: NOK	Note	2023	2022
RESULTATREGNSKAP			
Kostnader			
Lønnskostnad	1		
Annen driftskostnad		9 892	6 175
Sum kostnader		9 892	6 175
Driftsresultat		-9 892	-6 175
Finansinntekter og finanskostnader			
Annen renteinntekt		1	
Annen finansinntekt		6	17
Sum finansinntekter		7	17
Netto finans		7	17
Ordinært resultat før skattekostnad	2	-9 885	-6 158
Skattekostnad på resultat	2		
Ordinært resultat etter skattekostnad		-9 885	-6 158
Årsresultat		-9 885	-6 158
Årsresultat etter minoritetsinteresser		-9 885	-6 158
Totalresultat		-9 885	-6 158
Overføringer og disponeringer			
Udekket tap	3	-9 885	-6 158
Avsatt til annen egenkapital	3		
Overført fra annen egenkapital	3		
Sum overføringer og disponeringer		-9 885	-6 158



Balanse

Beløp i: NOK	Note	2023	2022
BALANSE - EIENDELER			
Anleggsmidler			
Immaterielle eiendeler			
Sum anleggsmidler		0	0
Omløpsmidler			
Varer			
Bankinnskudd, kontanter og lignende			
Bankinnskudd, kontanter o.l.		373	1 074
Sum bankinnskudd, kontanter og lignende		373	1 074
Sum omløpsmidler		373	1 074
SUM EIENDELER		373	1 074
BALANSE - EGENKAPITAL OG GJELD			
Egenkapital			
Innskutt egenkapital			
Aksjekapital	3, 4	70 000	70 000
Beholdning av egne aksjer	4		
Sum innskutt egenkapital		70 000	70 000
Opptjent egenkapital			
Annen egenkapital	3, 5		
Udekket tap	3	83 184	73 299
Sum opptjent egenkapital		-83 184	-73 299
Sum egenkapital		-13 184	-3 299
Sum langsiktig gjeld		0	0
Kortsiktig gjeld			



Balanse

Beløp i: NOK	Note	2023	2022
Leverandørgjeld		3 562	1 879
Annen kortsiktig gjeld		9 994	2 494
Sum kortsiktig gjeld		13 556	4 373
Sum gjeld		13 556	4 373
SUM EGENKAPITAL OG GJELD		373	1 074



Brønnøysundregistrene

ÅRSREGNSKAP FOR REGNSKAPSÅRET 2023 - GENERELL INFORMASJON

Journalnummer: 2024 380744

Enheten

Organisasjonsnummer: 998 010 314
Organisasjonsform: Aksjeselskap
Foretaksnavn: PM INDUSTRIALG AS
Forretningsadresse: Grandevegen 73
2822 BYBRUA

Regnskapsår

Årsregnskapets periode: 01.01.2023 - 31.12.2023

Konsern

Morselskap i konsern: Nei

Regnskapsregler

Regler for små foretak benyttet: Ja
Benyttet ved utarbeidelsen av årsregnskapet til selskapet: Regnskapslovens alminnelige regler

Årsregnskapet fastsatt av kompetent organ

Bekreftet av representant for selskapet: FRISIKT ØKONOMI VEST AS
Dato for fastsettelse av årsregnskapet: 16.04.2024

Revisjon

Selskapet har besluttet at årsregnskapet ikke skal revideres: Ja
Årsregnskapet er utarbeidet av ekstern autorisert regnskapsfører: Ja
Ekstern autorisert regnskapsfører har i løpet av regnskapsåret bistått ved den løpende regnskapsføringen eller utført andre tjenester for selskapet enn å utarbeide årsregnskapet: Ja

Grunnlag for avgivelse

År 2023: Årsregnskap er elektronisk innlevert.
År 2022: Tall er hentet fra elektronisk innlevert årsregnskap fra 2023.

Det er ikke krav til at årsregnskapet m.v. som sendes til Regnskapsregisteret er undertegnet. Kontrollen på at dette er utført ligger hos revisor/enhetens øverste organ. Sikkerheten ivaretas ved at innsender har rolle/rettighet for innsending av årsregnskapet via Altinn, og ved at det bekreftes at årsregnskapet er fastsatt av kompetent organ.

Brønnøysundregistrene, 29.04.2024

Brønnøysundregistrene
Postadresse: Postboks 900, 8910 Brønnøysund
Telefon: 75 00 75 00
E-post: firmapost@brreg.no Internett: www.brreg.no
Organisasjonsnummer: 974 760 673



Organisasjonsnr: 998 010 314
PM INDUSTRIALG AS

RESULTATREGNSKAP

Beløp i: NOK	Note	2023	2022
RESULTATREGNSKAP			
Kostnader			
Lønnskostnad	1		
Annen driftskostnad		9 892	6 175
Sum kostnader		9 892	6 175
Driftsresultat		-9 892	-6 175
Finansinntekter og finanskostnader			
Annen renteinntekt	1		
Annen finansinntekt	6		17
Sum finansinntekter		7	17
Netto finans		7	17
Ordinært resultat før skattekostnad		-9 885	-6 158
Skattekostnad på resultat	2		
Ordinært resultat etter skattekostnad		-9 885	-6 158
Årsresultat		-9 885	-6 158
Årsresultat etter minoritetsinteresser		-9 885	-6 158
Totalresultat		-9 885	-6 158
Overføringer og disponeringer			
Udekket tap	3	-9 885	-6 158
Avsatt til annen egenkapital	3		
Overført fra annen egenkapital	3		
Sum overføringer og disponeringer		-9 885	-6 158



Organisasjonsnr: 998 010 314
PM INDUSTRIALG AS

BALANSE

Beløp i: NOK	Note	2023	2022
BALANSE - EIENDELER			
Anleggsmidler			
Immaterielle eiendeler			
Sum anleggsmidler		0	0
Omløpsmidler			
Varer			
Bankinnskudd, kontanter og lignende			
Bankinnskudd, kontanter o. l.		373	1 074
Sum bankinnskudd, kontanter og lignende		373	1 074
Sum omløpsmidler		373	1 074
SUM EIENDELER		373	1 074
BALANSE - EGENKAPITAL OG GJELD			
Egenkapital			
Innskutt egenkapital			
Aksjekapital	3, 4	70 000	70 000
Beholdning av egne aksjer	4		
Sum innskutt egenkapital		70 000	70 000
Opptjent egenkapital			
Annen egenkapital	3, 5		
Udekket tap	3	83 184	73 299
Sum opptjent egenkapital		-83 184	-73 299
Sum egenkapital		-13 184	-3 299
Sum langsiktig gjeld		0	0
Kortsiktig gjeld			
Leverandørgjeld		3 562	1 879
Annen kortsiktig gjeld		9 994	2 494
Sum kortsiktig gjeld		13 556	4 373
Sum gjeld		13 556	4 373
SUM EGENKAPITAL OG GJELD		373	1 074



Organisasjonsnr: 998 010 314
PM INDUSTRIALG AS

NOTEOPPLYSNINGER - SELSKAP - alle poster oppgitt i hele tall

Note

Antall årsverk i regnskapsåret
0.00

Sum Beløp

Balanseført verdi 31.12. Varige driftsmidler Immaterielle eiend.

Konsernregnskap

Morselskapet sitt navn

Forretningskontor for morselskapet

Begrunnelse for at datterselskap er utelatt fra konsolideringen

Samlet beløp - tilknyttet selskap Årets Fjorårets

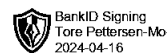
Samlet beløp - foretak i samme konsern Årets Fjorårets

Samlet beløp - foretak i samme konsern Årets Fjorårets

Samlet beløp - felles kontrollert virksomhet Årets Fjorårets

Pantstillelse Beløp

Beholdning av egne aksjer Antall Pålydende Andel av aksjek.



Årsregnskap

for regnskapsåret 2023

Pm Industrisalg AS

Organisasjonsnummer 998 010 314

frisikt



Resultatregnskap

Pm Industrisalg AS

Driftsinntekter og driftskostnader	Note	2023	2022
Annen driftskostnad		9 892	6 175
Sum driftskostnader		<u>9 892</u>	<u>6 175</u>
Driftsresultat		<u>-9 892</u>	<u>-6 175</u>
Finansinntekter og finanskostnader			
Annen renteinntekt		1	0
Annen finansinntekt		6	17
Resultat av finansposter		<u>7</u>	<u>17</u>
Resultat før skattekostnad	2	<u>-9 885</u>	<u>-6 158</u>
Resultat		<u>-9 885</u>	<u>-6 158</u>
Årsresultat		<u>-9 885</u>	<u>-6 158</u>
Overføringer			
Overført til udekket tap	3	9 885	6 158
Sum overføringer		<u>-9 885</u>	<u>-6 158</u>



Balanse

Pm Industrisalg AS

Eiendeler	Note	2023	2022
Omløpsmidler			
Bankinnskudd, kontanter o.l.		373	1 074
Sum omløpsmidler		<u>373</u>	<u>1 074</u>
Sum eiendeler		<u>373</u>	<u>1 074</u>




Balanse

Pm Industrisalg AS

Egenkapital og gjeld	Note	2023	2022
Innskutt egenkapital			
Aksjekapital	3, 4	70 000	70 000
Sum innskutt egenkapital		<u>70 000</u>	<u>70 000</u>
Opptjent egenkapital			
Udekket tap	3	-83 184	-73 299
Sum opptjent egenkapital		<u>-83 184</u>	<u>-73 299</u>
Sum egenkapital		<u>-13 184</u>	<u>-3 299</u>
Gjeld			
Avsetning for forpliktelser			
Kortsiktig gjeld			
Leverandørgjeld		3 562	1 879
Annen kortsiktig gjeld		9 994	2 494
Sum kortsiktig gjeld		<u>13 556</u>	<u>4 373</u>
Sum gjeld		<u>13 556</u>	<u>4 373</u>
Sum egenkapital og gjeld		<u>373</u>	<u>1 074</u>

Gjøvik,
Styret i Pm Industrisalg AS

Tore Pettersenmoe
styreleder/daglig leder



Pm Industrisalg AS

998 010 314

Note 0 Regnskapsprinsipper

Årsregnskapet er satt opp i samsvar med regnskapslovens bestemmelser og regnskapsskikk for små foretak.

Driftsinntekter og kostnader

Inntektsføring skjer etter opptjeningsprinsippet som normalt vil være leveringstidspunktet for varer og tjenester. Kostnader medtas etter sammenstillingsprinsippet, dvs. at kostnader medtas i samme periode som tilhørende inntekter inntektsføres.

Fordringer

Kundefordringer og andre fordringer oppføres til pålydende etter fradrag for avsetning til forventet tap. Avsetning til tap gjøres på grunnlag av en individuell vurdering av de enkelte fordringene. I tillegg gjøres det for øvrige kundefordringer en uspesifisert avsetning for å dekke antatt tap.

Skatt

Skattekostnaden i resultatregnskapet omfatter både periodens betalbare skatt og endring i utsatt skatt. Utsatt skatt er beregnet med 22% på grunnlag av de midlertidige forskjeller som eksisterer mellom regnskapsmessige og skattemessige verdier, samt ligningsmessig underskudd til fremføring ved utgangen av regnskapsåret. Skatteøkende og skattereduserende midlertidige forskjeller som reverserer eller kan reversere i samme periode er utlignet og nettoført.

Note 1 Lønnskostnader

Pm Industrisalg AS har ikke hatt lønns- eller personalkostnader i 2023 og det foreligger heller ingen slike forpliktelser.

Selskapet er ikke pliktig til å ha tjenestepensjonsordning etter lov om tjenestepensjon.



Tore Pettersen-Moe
2024-04-16

Pm Industrisalg AS

Note 2 Skatt

Årets skattekostnad	2023	2022
Resultatført skatt på ordinært resultat:		
Betalbar skatt	0	0
Endring i utsatt skattefordel	0	0
Skattekostnad ordinært resultat	0	0
Skattepliktig inntekt:		
Resultat før skatt	-9 885	-6 158
Permanente forskjeller	0	0
Skattepliktig inntekt	-9 885	-6 158
Betalbar skatt i balansen:		
Betalbar skatt på årets resultat	0	0
Sum betalbar skatt i balansen	0	0

Skatteeffekten av midlertidige forskjeller og underskudd til fremføring som har gitt opphav til utsatt skatt og utsatte skattefordeler, spesifisert på typer av midlertidige forskjeller

	2023	2022	Endring
Akkumulert fremførbart underskudd	-134 003	-124 118	9 885
Inngår ikke i beregningen av utsatt skatt	134 003	124 118	-9 885
Utsatt skattefordel (22 %)	0	0	0


I henhold til God regnskapsskikk for små foretak balanseføres ikke utsatt skattefordel.

Note 3 Egenkapital

	Aksjekapital	Annen egenkapital	Udekket tap	Sum egenkapital
Egenkapital 1.1.	70 000	0	-73 299	-3 299
Årets resultat		0	-9 885	-9 885
Egenkapital 31.12	70 000	0	-83 184	-13 184



Pm Industrisalg AS



998 010 314

Note 4 Aksjonærer

Aksjekapitalen i Pm Industrisalg AS pr. 31.12 består av:

	Antall	Pålydende	Bokført
Ordinære aksjer	70	1 000,0	70 000
Sum	70		70 000

Eierstruktur

De største aksjonærene i % pr. 31.12 var:

	Ordinære	Eierandel	Stemmeandel
Tore Pettersenmoe	70	100,0	100,0

Aksjer eiet av medlemmer i styret og daglig leder:

Navn	Verv	Ordinære
Tore Pettersenmoe	styreleder/daglig leder	70
Totalt antall aksjer		70

Note 5 Fortsatt drift

Forutsetning for fortsatt drift: Selskapet gjør en løpende vurdering på om det skal avvikles da det er liten eller ingen aktivitet i selskapet.