



ÅRSREGNSKAPET FOR REGNSKAPSÅRET 2022 - GENERELL INFORMASJON

Enheten

Organisasjonsnummer: 985 304 084
Organisasjonsform: Aksjeselskap
Foretaksnavn: TRYSILHUS OMNIBO AS
Forretningsadresse: Grønland 67
3045 DRAMMEN

Regnskapsår

Årsregnskapets periode: 01.01.2022 - 31.12.2022

Konsern

Morselskap i konsern: Ja
Konsernregnskap lagt ved: Nei

Regnskapsregler

Regler for små foretak benyttet: Ja
Benyttet ved utarbeidelsen av årsregnskapet til selskapet: Regnskapslovens alminnelige regler

Årsregnskapet fastsatt av kompetent organ

Bekreftet av representant for selskapet: Kjetil Jordanger
Dato for fastsettelse av årsregnskapet: 11.05.2023

Grunnlag for avgivelse

År 2022: Årsregnskapet er elektronisk innlevert
År 2021: Tall er hentet fra elektronisk innlevert årsregnskap fra 2022

Det er ikke krav til at årsregnskapet m.v. som sendes til Regnskapsregisteret er undertegnet. Kontrollen på at dette er utført ligger hos revisor/enhetens øverste organ. Sikkerheten ivaretas ved at innsender har rolle/rettighet for innsending av årsregnskapet via Altinn, og ved at det bekreftes at årsregnskapet er fastsatt av kompetent organ.

Brønnøysundregistrene, 30.06.2024



Resultatregnskap

| Beløp i: NOK | Note | 2022 | 2021 |
|--|------|-------------------|-------------------|
| RESULTATREGNSKAP | | | |
| Inntekter | | | |
| Salgsinntekt | 1 | 3 827 992 | 3 512 881 |
| Sum inntekter | | 3 827 992 | 3 512 881 |
| Kostnader | | | |
| Lønnskost | 2 | 5 721 784 | 5 759 988 |
| Annen driftskostnad | | 1 868 065 | 1 447 345 |
| Sum kostnader | | 7 589 849 | 7 207 333 |
| Driftsresultat | | -3 761 857 | -3 694 452 |
| Finansinntekter og finanskostnader | | | |
| Resultat fra investeringi DS, TS og FKV | 3 | 8 485 214 | 63 082 |
| Renteinntekt fra foretak i samme konsern | | 1 034 016 | 609 823 |
| Annen finansinntekt | | 9 300 | 2 854 |
| Sum finansinntekter | | 9 528 530 | 675 759 |
| Rentekostnad til foretak i samme konsern | | 37 789 | 26 111 |
| Annen finanskostnad | | 20 796 | 18 003 |
| Sum finanskostnader | | 58 585 | 44 114 |
| Netto finans | | 9 469 945 | 631 645 |
| Ordinært resultat før skattekostnad | | 5 708 088 | -3 062 807 |
| Skattekostnader | 4 | 1 255 779 | -673 818 |
| Ordinært resultat etter skattekostnad | | 4 452 309 | -2 388 989 |
| Årsresultat | | 4 452 309 | -2 388 989 |
| Overføringer og disponeringer | | | |
| Avgitt konsernbidrag | | 1 412 719 | |
| Overføring annen egenkapital | | 3 039 590 | -2 388 989 |
| Sum overføringer og disponeringer | | 4 452 309 | -2 388 989 |



Balanse

| Beløp i: NOK | Note | 2022 | 2021 |
|---|------|-------------------|-------------------|
| BALANSE - EIENDELER | | | |
| Anleggsmidler | | | |
| Immaterielle eiendeler | | | |
| Utsatt skattefordel | 4 | 7 700 | 7 700 |
| Sum immaterielle eiendeler | | 7 700 | 7 700 |
| Finansielle anleggsmidler | | | |
| Investering i datterselskap | 3 | 43 361 554 | 35 817 611 |
| Investeringer i tilknyttet selskap | 3 | 15 000 | 15 000 |
| Lån til tilknyttet selskap og felles kontrollert virksomhet | | 285 000 | 110 000 |
| Andre fordringer | | 31 510 | 31 510 |
| Sum finansielle anleggsmidler | | 43 693 064 | 35 974 121 |
| Sum anleggsmidler | | 43 700 764 | 35 981 821 |
| Omløpsmidler | | | |
| Varer | | | |
| Fordringer | | | |
| Kundefordringer | 5 | 3 268 561 | 1 461 534 |
| Konsernfordringer | 5 | 37 776 695 | 26 949 137 |
| Sum fordringer | | 41 045 256 | 28 410 671 |
| Bankinnskudd, kontanter og lignende | | | |
| Bankinnskudd | | 536 621 | 395 082 |
| Sum bankinnskudd, kontanter og lignende | | 536 621 | 395 082 |
| Sum omløpsmidler | | 41 581 877 | 28 805 753 |
| SUM EIENDELER | | 85 282 641 | 64 787 574 |

BALANSE - EGENKAPITAL OG GJELD

Egenkapital

Innskutt egenkapital



Balanse

| Beløp i: NOK | Note | 2022 | 2021 |
|-----------------------------------|------|-------------------|-------------------|
| Aksjekapital | 6,7 | 200 000 | 200 000 |
| Annen innskutt egenkapital | 7 | 38 489 639 | 39 902 358 |
| Sum innskutt egenkapital | | 38 689 639 | 40 102 358 |
| Opptjent egenkapital | | | |
| Annen egenkapital | 7 | 13 423 069 | 8 970 760 |
| Sum opptjent egenkapital | | 13 423 069 | 8 970 760 |
| Sum egenkapital | | 52 112 708 | 49 073 118 |
| Gjeld | | | |
| Langsiktig gjeld | | | |
| Annen langsiktig gjeld | | | |
| Gjeld til kredittinstitusjoner | 8 | 7 500 000 | 7 500 000 |
| Sum annen langsiktig gjeld | | 7 500 000 | 7 500 000 |
| Sum langsiktig gjeld | | 7 500 000 | 7 500 000 |
| Kortsiktig gjeld | | | |
| Gjeld til kredittinstitusjoner | 8 | 7 750 000 | 5 850 000 |
| Leverandørgjeld | | 241 621 | 144 970 |
| Betalbar skatt | 4 | 591 080 | |
| Skyldige offentlige avgifter | | 801 170 | 743 087 |
| Kortsiktig konserngjeld | 5 | 15 802 568 | 1 019 690 |
| Annen kortsiktig gjeld | | 483 494 | 456 707 |
| Sum kortsiktig gjeld | | 25 669 933 | 8 214 454 |
| Sum gjeld | | 33 169 933 | 15 714 454 |
| SUM EGENKAPITAL OG GJELD | | 85 282 641 | 64 787 572 |



Brønnøysundregistrene

ÅRSREGNSKAP FOR REGNSKAPSÅRET 2022 - GENERELL INFORMASJON

Journalnummer: 2023 609692

Enheten

Organisasjonsnummer: 985 304 084
Organisasjonsform: Aksjeselskap
Foretaksnavn: TRYSILHUS OMNIBO AS
Forretningsadresse: Grønland 67
3045 DRAMMEN

Regnskapsår

Årsregnskapets periode: 01.01.2022 - 31.12.2022

Konsern

Morselskap i konsern: Ja
Konsernregnskap lagt ved: Nei

Regnskapsregler

Regler for små foretak benyttet: Ja
Benyttet ved utarbeidelsen av
årsregnskapet til selskapet: Regnskapslovens alminnelige regler

Årsregnskapet fastsatt av kompetent organ

Bekreftet av representant for selskapet: Kjetil Jordanger
Dato for fastsettelse av årsregnskapet: 11.05.2023

Grunnlag for avgivelse

År 2022: Årsregnskap er elektronisk innlevert.
År 2021: Tall er hentet fra elektronisk innlevert årsregnskap fra 2022.

Det er ikke krav til at årsregnskapet m.v. som sendes til Regnskapsregisteret er undertegnet. Kontrollen på at dette er utført ligger hos revisor/enhetens øverste organ. Sikkerheten ivaretas ved at innsender har rolle/rettighet for innsending av årsregnskapet via Altinn, og ved at det bekreftes at årsregnskapet er fastsatt av kompetent organ.

Brønnøysundregistrene, 25.07.2023



Organisasjonsnr: 985 304 084
TRYSILHUS OMNIBO AS

RESULTATREGNSKAP

| Beløp i: NOK | Note | 2022 | 2021 |
|--|-------------|-------------------|-------------------|
| RESULTATREGNSKAP | | | |
| Inntekter | | | |
| Salgsinntekt | 1 | 3 827 992 | 3 512 881 |
| Sum inntekter | | 3 827 992 | 3 512 881 |
| Kostnader | | | |
| Lønnskost | 2 | 5 721 784 | 5 759 988 |
| Annen driftskostnad | | 1 868 065 | 1 447 345 |
| Sum kostnader | | 7 589 849 | 7 207 333 |
| Driftsresultat | | -3 761 857 | -3 694 452 |
| Finansinntekter og finanskostnader | | | |
| Resultat fra investeringi DS, TS og FKV | 3 | 8 485 214 | 63 082 |
| Renteinntekt fra foretak i samme konsern | | 1 034 016 | 609 823 |
| Annen finansinntekt | | 9 300 | 2 854 |
| Sum finansinntekter | | 9 528 530 | 675 759 |
| Rentekostnad til foretak i samme konsern | | 37 789 | 26 111 |
| Annen finanskostnad | | 20 796 | 18 003 |
| Sum finanskostnader | | 58 585 | 44 114 |
| Netto finans | | 9 469 945 | 631 645 |
| Ordinært resultat før skattekostnad | | 5 708 088 | -3 062 807 |
| Skattekostnader | 4 | 1 255 779 | -673 818 |
| Ordinært resultat etter skattekostnad | | 4 452 309 | -2 388 989 |
| Årsresultat | | 4 452 309 | -2 388 989 |
| Overføringer og disponeringer | | | |
| Avgitt konsernbidrag | | 1 412 719 | |
| Overføring annen egenkapital | | 3 039 590 | -2 388 989 |
| Sum overføringer og disponeringer | | 4 452 309 | -2 388 989 |



Organisasjonsnr: 985 304 084
TRYSILHUS OMNIBO AS

BALANSE

Beløp i: NOK

| Note | 2022 | 2021 |
|------|------|------|
|------|------|------|

BALANSE - EIENDELER

Anleggsmidler

Immaterielle eiendeler

| | | | |
|-----------------------------------|---|--------------|--------------|
| Utsatt skattefordel | 4 | 7 700 | 7 700 |
| Sum immaterielle eiendeler | | 7 700 | 7 700 |

Finansielle anleggsmidler

| | | | |
|---|---|-------------------|-------------------|
| Investering i datterselskap | 3 | 43 361 554 | 35 817 611 |
| Investeringer i tilknyttet selskap | 3 | 15 000 | 15 000 |
| Lån til tilknyttet selskap og felles kontrollert virksomhet | | 285 000 | 110 000 |
| Andre fordringer | | 31 510 | 31 510 |
| Sum finansielle anleggsmidler | | 43 693 064 | 35 974 121 |

Sum anleggsmidler

| | | | |
|--|--|-------------------|-------------------|
| | | 43 700 764 | 35 981 821 |
|--|--|-------------------|-------------------|

Omløpsmidler

Varer

Fordringer

| | | | |
|-----------------------|---|-------------------|-------------------|
| Kundefordringer | 5 | 3 268 561 | 1 461 534 |
| Konsernfordringer | 5 | 37 776 695 | 26 949 137 |
| Sum fordringer | | 41 045 256 | 28 410 671 |

Bankinnskudd, kontanter og lignende

| | | | |
|--|--|----------------|----------------|
| Bankinnskudd | | 536 621 | 395 082 |
| Sum bankinnskudd, kontanter og lignende | | 536 621 | 395 082 |

Sum omløpsmidler

| | | | |
|--|--|-------------------|-------------------|
| | | 41 581 877 | 28 805 753 |
|--|--|-------------------|-------------------|

SUM EIENDELER

| | | | |
|--|--|-------------------|-------------------|
| | | 85 282 641 | 64 787 574 |
|--|--|-------------------|-------------------|

BALANSE - EGENKAPITAL OG GJELD

Egenkapital

Innskutt egenkapital

| | | | |
|---------------------------------|-----|-------------------|-------------------|
| Aksjekapital | 6,7 | 200 000 | 200 000 |
| Annen innskutt egenkapital | 7 | 38 489 639 | 39 902 358 |
| Sum innskutt egenkapital | | 38 689 639 | 40 102 358 |

Opptjent egenkapital

| | | | |
|-------------------|---|------------|-----------|
| Annen egenkapital | 7 | 13 423 069 | 8 970 760 |
|-------------------|---|------------|-----------|



| | | | |
|-----------------------------------|---|-------------------|-------------------|
| Sum opptjent egenkapital | | 13 423 069 | 8 970 760 |
| Sum egenkapital | | 52 112 708 | 49 073 118 |
| Gjeld | | | |
| Langsiktig gjeld | | | |
| Annen langsiktig gjeld | | | |
| Gjeld til | | | |
| kredittinstitusjoner | 8 | 7 500 000 | 7 500 000 |
| Sum annen langsiktig gjeld | | 7 500 000 | 7 500 000 |
| Sum langsiktig gjeld | | 7 500 000 | 7 500 000 |
| Kortsiktig gjeld | | | |
| Gjeld til | | | |
| kredittinstitusjoner | 8 | 7 750 000 | 5 850 000 |
| Leverandørgjeld | | 241 621 | 144 970 |
| Betalbar skatt | 4 | 591 080 | |
| Skyldige offentlige avgifter | | 801 170 | 743 087 |
| Kortsiktig konserngjeld | 5 | 15 802 568 | 1 019 690 |
| Annen kortsiktig gjeld | | 483 494 | 456 707 |
| Sum kortsiktig gjeld | | 25 669 933 | 8 214 454 |
| Sum gjeld | | 33 169 933 | 15 714 454 |
| SUM EGENKAPITAL OG GJELD | | 85 282 641 | 64 787 572 |



Organisasjonsnr: 985 304 084
TRYSSILHUS OMNIBO AS

NOTEOPPLYSNINGER - SELSKAP - alle poster oppgitt i hele tall

Note

1

Regnskapsprinsipper

Årsregnskapet er satt opp i samsvar med regnskapslovens bestemmelser og god regnskapsskikk for små foretak. Konsolidering Tyrssilhus Omnibo AS er konsolidert i konsernspissen Gmagi AS sitt konsernregnskap. Konsernspiss har forretningskontor i Drammen. Dette konsernregnskapet kan fåes utlevert på selskapets kontor i Grønland 67, 3001 Drammen Datterselskap. Datterselskap vurderes etter kostmetoden i selskapsregnskapet. Investeringen er vurdert til anskaffelseskost for aksjene med mindre nedskrivning har vært nødvendig. Det er foretatt nedskrivning til virkelig verdi når verdifall skyldes årsaker som ikke kan antas å være forbigående og det må anses nødvendig etter god regnskapsskikk. Nedskrivninger er reversert når grunnlaget for nedskrivning ikke lenger er til stede. Felleskontrollert selskap Felleskontrollert selskap vurderes etter egenkapitalmetoden. Når selskapets tapsandel overstiger investeringen i et felleskontrollert selskap, reduseres selskapets balanseførte verdi til null og ytterligere tap regnskapsføres ikke med mindre selskapet har en forpliktelse til å dekke dette tapet. Utbytte og andre utdelinger er inntektsført samme år som det er avsatt i datterselskapet. Overstiger utbytte andel av tilbakeholdt resultat etter kjøpet, representerer den overskytende del tilbakebetaling av investert kapital, og utdelingene er fratrukket investeringsverdi i balansen. Salgsinntekter Inntektsføring ved salg av varer skjer på leveringstidspunktet. Tjenester inntektsføres i takt med utførelsen. Klassifisering og vurdering av balanseposter Omløpsmidler og kortsiktig gjeld omfatter poster som forfaller til betaling innen ett år etter balansedagen, samt poster som knytter seg til varekretsløpet. Øvrige poster er klassifisert som anleggsmiddel/langsiktig gjeld. Omløpsmidler vurderes til laveste av anskaffelseskost og virkelig verdi. Kortsiktig gjeld balanseføres til nominelt beløp på etableringstidspunktet. Anleggsmidler vurderes til anskaffelseskost, men nedskrives til virkelig verdi ved verdifall som ikke forventes å være forbigående. Anleggsmidler med begrenset økonomisk levetid avskrives planmessig. Langsiktig gjeld balanseføres til nominelt beløp på etableringstidspunktet. Fordringer Kundefordringer og andre fordringer er oppført i balansen til pålydende etter fradrag for avsetning til forventet tap. Skatter Skattekostnad består av betalbar skatt og endring i utsatt skatt. Utsatt skatt/skattefordel er beregnet på alle forskjeller mellom regnskapsmessig og skattemessig verdi på eiendeler og gjeld. Utsatt skatt er beregnet med 22% på grunnlag av de midlertidige forskjeller som eksisterer mellom regnskapsmessige og skattemessige verdier, samt skattemessig underskudd til fremføring ved utgangen av regnskapsåret. Netto utsatt skattefordel balanseføres i den grad det er sannsynlig at denne kan bli nyttiggjort. Betalbar skatt og utsatt skatt er regnskapsført direkte mot egenkapitalen i den grad skattepostene relaterer seg til egenkapitaltransaksjoner. Bruk av estimer Ledelsen har brukt estimer og forutsetninger som har påvirket resultatregnskapet og verdsettelsen av eiendeler og gjeld, samt usikre eiendeler og forpliktelser på balansedagen under utarbeidelsen av årsregnskapet i henhold til god regnskapsskikk for små foreta. Finansposter Lånekostnader balanseføres som varer i arbeid i den grad disse er direkte relatert til kjøp/tilvirkning av varer.

Note



2

Antall årsverk i regnskapsåret
4.00

Note
2

Spesifisering av resultatregnskapet

Lønnskostnader

| <u>Lønn</u> | <u>Årets</u> | <u>Fjorårets</u> |
|---------------------------|--------------|------------------|
| | 4505491.00 | 4747775.00 |
| <u>Folketrygdavgift</u> | <u>Årets</u> | <u>Fjorårets</u> |
| | 657968.00 | 704076.00 |
| <u>Pensjonskostnader</u> | <u>Årets</u> | <u>Fjorårets</u> |
| | 128824.00 | 212198.00 |
| <u>Andre ytelser</u> | <u>Årets</u> | <u>Fjorårets</u> |
| | 429501.00 | 95939.00 |
| <u>Sum lønnskostnader</u> | <u>Årets</u> | <u>Fjorårets</u> |
| | 5721784.00 | 5759988.00 |

Note

Ekstraordinære inntekter og kostnader

| <u>Sum</u> | <u>Beløp</u> |
|------------|--------------|
|------------|--------------|

| | | |
|---------------------------------|----------------------------|----------------------------|
| <u>Balanseført verdi 31.12.</u> | <u>Varige driftsmidler</u> | <u>Immaterielle eiend.</u> |
|---------------------------------|----------------------------|----------------------------|

Konsernregnskap

Virksomheten inngår i konsolideringen til morselskapets konsernregnsk.: Ja

Morselskapet sitt navn
Trysilhusgruppen AS

Forretningskontor for morselskapet
Grønland 67, 3001 Drammen

Begrunnelse for at datterselskap er utelatt fra konsolideringen

Konsern, tilknyttet selskap m.v. - fordringer og gjeld

Fordringer

| | | |
|--|--------------|------------------|
| <u>Samlet beløp - tilknyttet selskap</u> | <u>Årets</u> | <u>Fjorårets</u> |
|--|--------------|------------------|



Årsregnskap

for

Trysilhus Omnibo AS

2022



Trysilhus Omnibo AS RESULTATREGNSKAP

| | Note | 2022 | 2021 |
|--|------|-------------------|-------------------|
| Driftsinntekter | | | |
| Salgsinntekt | | 3 827 992 | 3 512 881 |
| Sum Driftsinntekter | | 3 827 992 | 3 512 881 |
| Lønnskost | | | |
| Lønnskost | 2 | 5 721 784 | 5 759 988 |
| Andre driftskostnader | | 1 868 065 | 1 447 345 |
| Sum Driftskostnader | | 7 589 849 | 7 207 333 |
| Driftsresultat | | -3 761 857 | -3 694 452 |
| Finansposter | | | |
| Resultat fra investering i DS, TS og FKV | 3 | 8 485 214 | 63 082 |
| Renteinntekt fra foretak i samme konsern | | 1 034 016 | 609 823 |
| Annen finansinntekt | | 9 300 | 2 854 |
| Rentekost til foretak i samme konsern | | -37 789 | -26 111 |
| Annen finanskostnad | | -20 796 | -18 003 |
| Netto Finansposter | | 9 469 945 | 631 645 |
| Resultat før skatt | | 5 708 088 | -3 062 807 |
| Skattekostnader | 4 | -1 255 779 | 673 818 |
| Årsresultat | | 4 452 309 | -2 388 989 |
| Avgitt konsernbidrag | | | |
| Avgitt konsernbidrag | | 1 412 719 | - |
| Overføring annen egenkapital | | 3 039 590 | -2 388 989 |
| Sum disponert | | 4 452 309 | -2 388 989 |



BALANSE

EIENDELER

| | | 2022 | 2021 |
|------------------------------------|---|-------------------|-------------------|
| Anleggsmidler | | | |
| Immaterielle eiendeler | | | |
| Utsatt skattefordel | 4 | 7 700 | 7 700 |
| Finansielle anleggsmidler | | | |
| Investering i datterselskap | 3 | 43 361 554 | 35 817 611 |
| Investering i TS og FKV | 3 | 15 000 | 15 000 |
| Lån til TS og FKV | | 285 000 | 110 000 |
| Andre fordringer | | 31 510 | 31 510 |
| Sum anleggsmidler | | 43 700 763 | 35 981 820 |
| Omløpsmidler | | | |
| Fordringer | | | |
| Kundefordringer | 5 | 3 268 561 | 1 461 534 |
| Fordringer på konsernselskaper | 5 | 37 776 695 | 26 949 137 |
| Bankinnskudd, kontanter ol. | | | |
| Kontanter og bank | | 536 621 | 395 082 |
| Sum omløpsmidler | | 41 581 877 | 28 805 753 |
| Sum eiendeler | | 85 282 641 | 64 787 573 |




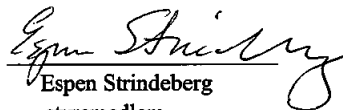
EGENKAPITAL OG GJELD


| | | 2022 | 2021 |
|-----------------------------------|------|-------------------|-------------------|
| Egenkapital | | | |
| Innskutt egenkapital | | | |
| Aksjekapital | 6, 7 | 200 000 | 200 000 |
| Annen innskutt egenkapital | 7 | 38 489 639 | 39 902 358 |
| Sum innskutt egenkapital | | 38 689 639 | 40 102 358 |
| Opptjent egenkapital | | | |
| Annen egenkapital | 7 | 13 423 069 | 8 970 760 |
| Sum opptjent egenkapital | | 13 423 069 | 8 970 760 |
| Sum egenkapital | | 52 112 708 | 49 073 118 |
| Gjeld | | | |
| Annen langsiktig gjeld | | | |
| Gjeld til kreditinstitusjoner | 8 | 7 500 000 | 7 500 000 |
| Kortsiktig gjeld | | | |
| Gjeld til kreditinstitusjoner | 8 | 7 750 000 | 5 850 000 |
| Leverandørgjeld | | 241 621 | 144 970 |
| Betalbar skatt | 4 | 591 080 | 0 |
| Skyldige offentlige avgifter | | 801 170 | 743 087 |
| Gjeld til foretak i samme konsern | 5 | 15 802 568 | 1 019 690 |
| Annen kortsiktig gjeld | | 483 494 | 456 707 |
| Sum gjeld | | 33 169 933 | 15 714 455 |
| Sum egenkapital og gjeld | | 85 282 641 | 64 787 573 |

31.12.2022

Drammen den, 18. april 2023


Kjetil Jordanger
styreleder


Espen Strindeberg
styremedlem


Sindre Jordanger
daglig leder



Trysilhus Omnibo AS

Noter til regnskapet 2022

1. Regnskapsprinsipper

Årsregnskapet er satt opp i samsvar med regnskapslovens bestemmelser og god regnskapsskikk for små foretak.

Konsolidering

Trysilhus Omnibo AS er konsolidert i konsernspissen Gmagi AS sitt konsernregnskap. Konsernspiss har forretningskontor i Drammen. Dette konsernregnskapet kan fåes utlevert på selskapets kontor i Grønland 67, 3001 Drammen

Datterselskap

Datterselskap vurderes etter kostmetoden i selskapsregnskapet. Investeringen er vurdert til anskaffelseskost for aksjene med mindre nedskrivning har vært nødvendig. Det er foretatt nedskrivning til virkelig verdi når verdifall skyldes årsaker som ikke kan antas å være forbigående og det må anses nødvendig etter god regnskapsskikk. Nedskrivninger er reversert når grunnlaget for nedskrivning ikke lenger er til stede.

Felleskontrollert selskap

Felleskontrollert selskap vurderes etter egenkapitalmetoden. Når selskapets tapsandel overstiger investeringen i et felleskontrollert selskap, reduseres selskapets balanseførte verdi til null og ytterligere tap regnskapsføres ikke med mindre selskapet har en forpliktelse til å dekke dette tapet.

Utbytte og andre utdelinger er inntektsført samme år som det er avsatt i datterselskapet. Overstiger utbytte andel av tilbakeholdt resultat etter kjøpet, representerer den overskytende del tilbakebetaling av investert kapital, og utdelingene er fratrukket investeringens verdi i balansen.

Salgsinntekter

Inntektsføring ved salg av varer skjer på leveringstidspunktet. Tjenester inntektsføres i takt med utførelsen.

Klassifisering og vurdering av balanseposter

Omløpsmidler og kortsiktig gjeld omfatter poster som forfaller til betaling innen ett år etter balansedagen, samt poster som knytter seg til varekretsløpet. Øvrige poster er klassifisert som anleggsmiddel/langsiktig gjeld.

Omløpsmidler vurderes til laveste av anskaffelseskost og virkelig verdi. Kortsiktig gjeld balanseføres til nominelt beløp på etableringstidspunktet.

Anleggsmidler vurderes til anskaffelseskost, men nedskrives til virkelig verdi ved verdifall som ikke forventes å være forbigående. Anleggsmidler med begrenset økonomisk levetid avskrives planmessig. Langsiktig gjeld balanseføres til nominelt beløp på etableringstidspunktet.

Fordringer

Kundefordringer og andre fordringer er oppført i balansen til pålydende etter fradrag for avsetning til forventet tap.

Skatter

Skattekostnad består av betalbar skatt og endring i utsatt skatt. Utsatt skatt/skattefordel er beregnet på alle forskjeller mellom regnskapsmessig og skattemessig verdi på eiendeler og gjeld. Utsatt skatt er beregnet med 22% på grunnlag av de midlertidige forskjeller som eksisterer mellom regnskapsmessige og skattemessige verdier, samt skattemessig underskudd til fremføring ved utgangen av regnskapsåret. Netto utsatt skattefordel balanseføres i den grad det er sannsynlig at denne kan bli nyttiggjort.

Betalbar skatt og utsatt skatt er regnskapsført direkte mot egenkapitalen i den grad skattepostene relaterer seg til egenkapitaltransaksjoner.

Bruk av estimater

Ledelsen har brukt estimater og forutsetninger som har påvirket resultatregnskapet og verdsettelsen av eiendeler og gjeld, samt usikre eiendeler og forpliktelser på balansedagen under utarbeidelsen av årsregnskapet i henhold til god regnskapsskikk for små foreta.

Finansposter

Lånekostnader balanseføres som varer i arbeid i den grad disse er direkte relatert til kjøp/tilvirkning av varer.



2. Lønnskostnader og antall årsverk

Lønnskostnader:

| | 2022 | 2021 |
|--------------------|-----------|-----------|
| Lønninger | 4 505 491 | 4 747 775 |
| Arbeidsgiveravgift | 657 968 | 704 076 |
| Pensjonskostnader | 128 824 | 212 198 |
| Andre ytelser | 429 501 | 95 939 |
| Sum | 5 721 784 | 5 759 988 |
| Antall årsverk | 4 | 4 |

Det er ikke gitt lån eller sikkerhetsstillelse til ledende personer, aksjereiere m.v.
Selskapet er pliktig til å ha tjenestepensjonsordning etter lov om tjenestepensjon.
Selskapets pensjonsordninger tilfredstiller kravene i denne lov.

3. Datterselskap, TS og FKV

| Aksjer i datterselskap | OBV | NT | OBN | VU |
|---|------------|------------|------------|------------|
| Ervervet | 19.05.2014 | 31.12.2015 | 18.02.2022 | 26.10.2021 |
| Eierandel | 100 % | 100 % | 100 % | 50 % |
| Stemmeandel | 100 % | 100 % | 100 % | 50 % |
| Kontor | Drammen | Porsgrunn | Drammen | Oslo |
| Egenkapital 31.12.2022 | 25 096 204 | 907 386 | 7 304 366 | -14 000 |
| Resultat 2022 | 5 541 761 | 29 651 | -239 576 | -37 000 |
| Bokført verdi Aksjer i datterselskap 31.12.2022 | 35 017 611 | 800 000 | 7 543 943 | 15 000 |

OB: Omnibo Vest AS, NT: Norsk Tre AS, OBN: Omnibo Nord AS

Trysilhus AS (100% eierandel) er bokført til kr. 0.



4. Skattekostnader

Årets skattekostnad fremkommer slik:

| | 2022 | 2021 |
|--|------------------|-----------------|
| Betalbar skatt på årets resultat | 591 080 | 0 |
| Skatteeffekt av avgitt konsernbidrag | 664 699 | -673 818 |
| Skattekostnad ordinært resultat | 1 255 779 | -673 818 |

Betalbar skatt i årets skattekostnad fremkommer slik:

| | 2022 | 2021 |
|---|------------------|------------|
| Resultat før skattekostnad | 5 708 088 | -3 062 807 |
| +/- Permanente forskjeller | 0 | 0 |
| Mottatt konsernbidrag | 0 | 7 471 986 |
| Avgitt konsernbidrag | -3 021 361 | -4 409 179 |
| Grunnlag betalbar skatt | 2 686 727 | 0 |
| Betalbar skatt 22 % | 591 080 | 0 |
| Betalbar skatt på årets resultat | 591 080 | 0 |

Betalbar skatt i balansen fremkommer slik:

| | 2022 | 2021 |
|----------------------------------|----------------|----------|
| Betalbar skatt på årets resultat | 591 080 | 0 |
| Sum betalbar skatt | 591 080 | 0 |

Spesifikasjon av grunnlag utsatt skatt

| | 2022 | 2021 | Endring |
|--|--------------|--------------|----------|
| Utestående fordringer | -35 000 | -35 000 | 0 |
| Sum midlertidige forskjeller | -35 000 | -35 000 | 0 |
| Akkumulert fremførbart skattemessig underskudd | 0 | 0 | 0 |
| Netto midlertidige forskjeller | -35 000 | -35 000 | 0 |
| Utsatt skattefordel/utsatt skatt(-) 22% | 7 700 | 7 700 | 0 |

Alle midlertidige forskjeller kan utlignes, og dette er gjennomført i beregningen av utsatt skatt.

5. Mellomværende med selskap i samme konsern

| | 2022 | 2021 |
|------------------------|------------|------------|
| Kundefordringer | 3 303 561 | 1 496 534 |
| Kortsiktige fordringer | 37 776 695 | 26 949 137 |
| Leverandørgjeld | 208 498 | 44 818 |
| Kortsiktig gjeld | 15 802 568 | 1 019 690 |



6. Antall aksjer, aksjeeiere m.v

Aksjekapital består av 400 aksjer pålydende kr 500 som gir balanseført verdi kr 200.000,-.

Aksjeeieroversikt

| | Aksjer | Eierandel | Stemmeandel |
|---------------------|--------|-----------|-------------|
| Trysilhusgruppen AS | 400 | 100 % | 100 % |
| Sum | 400 | 100 % | 100 % |

7. Egenkapital

Årets endring fremkommer slik:

| Egenkapital | Aksjekapital | Annen innskutt egenkapital | Annen opptjent egenkapital | Totalt |
|----------------------|--------------|----------------------------|----------------------------|------------|
| Egenkapital pr. 1.1. | 200 000 | 39 902 357 | 8 970 760 | 49 073 118 |
| Avsatt konsernbidrag | 0 | -1 412 719 | 0 | -1 412 719 |
| Årsresultat | 0 | 0 | 4 452 309 | 4 452 309 |
| Sum per 31.12 | 200 000 | 38 489 638 | 13 423 069 | 52 112 708 |

8. Pant og sikkerhetsstillelse

Det foreligger følgende pantstillelser:

| Pantsikret gjeld | 2022 | 2021 |
|--------------------------------|------------|------------|
| Gjeld til kredittinstitusjoner | 15 250 000 | 13 350 000 |

Kr 0 av selskapets gjeld forfaller mer enn 5 år etter regnskapsårets slutt.

| Eiendeler stillet som sikkerhet (bokført verdi) | 2022 | 2021 |
|---|------------|------------|
| Utbyggingstomter * | 15 250 000 | 13 350 000 |
| Sum | 15 250 000 | 13 350 000 |

* Utbyggingstomter i Trysilhus Areal er stilt som sikkerhet for gjeld i Trysilhus Omnibo AS.

Trysilhus Omnibo AS har selvskyldnerkaution pålydende kr 25.000.000 for prosjekter i Omnibo AS.



Building a better
working world

Statsautoriserte revisorer
Ernst & Young AS

Dr Hanstengate 13, 3044 Drammen
Postboks 560, Brakerøya, 3002 Drammen

Foretaksregisteret: NO 976 389 387 MVA
Tlf: +47 24 00 24 00

www.ey.no
Medlemmer av Den norske Revisorforening

UAVHENGIG REVISORS BERETNING

Til generalforsamlingen i Trysilhus Omnibo AS

Konklusjon

Vi har revidert årsregnskapet for Trysilhus Omnibo AS som består av balanse per 31. desember 2022, resultatregnskap for regnskapsåret avsluttet per denne datoen og noter til årsregnskapet, herunder et sammendrag av viktige regnskapsprinsipper.

Etter vår mening oppfyller årsregnskapet gjeldende lovkrav og gir et rettviseende bilde av selskapets finansielle stilling per 31. desember 2022 og av dets resultater for regnskapsåret avsluttet per denne datoen i samsvar med regnskapslovens regler og god regnskapsskikk i Norge.

Grunnlag for konklusjon

Vi har gjennomført revisjonen i samsvar med International Standards on Auditing (ISA-ene). Våre oppgaver og plikter i henhold til disse standardene er beskrevet nedenfor under *Revisors oppgaver og plikter ved revisjonen av årsregnskapet*. Vi er uavhengige av selskapet i samsvar med kravene i relevante lover og forskrifter i Norge og *International Code of Ethics for Professional Accountants* (inkludert internasjonale uavhengighetsstandarder) utstedt av International Ethics Standards Board for Accountants (IESBA-reglene), og vi har overholdt våre øvrige etiske forpliktelser i samsvar med disse kravene. Innhentet revisjonsbevis er etter vår vurdering tilstrekkelig og hensiktsmessig som grunnlag for vår konklusjon.

Ledelsens ansvar for årsregnskapet

Styret og daglig leder (ledelsen) er ansvarlig for å utarbeide årsregnskapet og for at det gir et rettviseende bilde i samsvar med regnskapslovens regler og god regnskapsskikk i Norge. Ledelsen er også ansvarlig for slik intern kontroll som den finner nødvendig for å kunne utarbeide et årsregnskap som ikke inneholder vesentlig feilinformasjon, verken som følge av misligheter eller feil.

Ved utarbeidelsen av årsregnskapet må ledelsen ta standpunkt til selskapets evne til fortsatt drift og opplyse om forhold av betydning for fortsatt drift. Forutsetningen om fortsatt drift skal legges til grunn for årsregnskapet med mindre ledelsen enten har til hensikt å avvike selskapet eller virksomheten, eller ikke har noe annet realistisk alternativ.

Revisors oppgaver og plikter ved revisjonen av årsregnskapet

Vårt mål er å oppnå betryggende sikkerhet for at årsregnskapet som helhet ikke inneholder vesentlig feilinformasjon, verken som følge av misligheter eller feil, og å avgi en revisjonsberetning som inneholder vår konklusjon. Betryggende sikkerhet er en høy grad av sikkerhet, men ingen garanti for at en revisjon utført i samsvar med ISA-ene, alltid vil avdekke vesentlig feilinformasjon. Feilinformasjon kan skyldes misligheter eller feil og er å anse som vesentlig dersom den enkeltvis eller samlet med rimelighet kan forventes å påvirke de økonomiske beslutningene som brukerne foretar på grunnlag av årsregnskapet.



Building a better
working world

Som del av en revisjon i samsvar med ISA-ene, utøver vi profesjonelt skjønn og utviser profesjonell skepsis gjennom hele revisjonen. I tillegg:

- identifiserer og vurderer vi risikoen for vesentlig feilinformasjon i årsregnskapet, enten det skyldes misligheter eller feil. Vi utformer og gjennomfører revisjonshandlinger for å håndtere slike risikoer, og innhenter revisjonsbevis som er tilstrekkelig og hensiktsmessig som grunnlag for vår konklusjon. Risikoen for at vesentlig feilinformasjon som følge av misligheter ikke blir avdekket, er høyere enn for feilinformasjon som skyldes feil, siden misligheter kan innebære samarbeid, forfalskning, bevisste utelatelser, uriktige fremstillinger eller overstyring av intern kontroll.
- opparbeider vi oss en forståelse av den interne kontrollen som er relevant for revisjonen, for å utforme revisjonshandlinger som er hensiktsmessige etter omstendighetene, men ikke for å gi uttrykk for en mening om effektiviteten av selskapets interne kontroll.
- evaluerer vi om de anvendte regnskapsprinsippene er hensiktsmessige og om regnskapsestimatene og tilhørende noteopplysninger utarbeidet av ledelsen er rimelige.
- konkluderer vi på om ledelsens bruk av fortsatt drift-forutsetningen er hensiktsmessig, og, basert på innhentede revisjonsbevis, hvorvidt det foreligger vesentlig usikkerhet knyttet til hendelser eller forhold som kan skape betydelig tvil om selskapets evne til fortsatt drift. Dersom vi konkluderer med at det eksisterer vesentlig usikkerhet, kreves det at vi i revisjonsberetningen henleder oppmerksomheten på tilleggsopplysningene i årsregnskapet, eller, dersom slike tilleggsopplysninger ikke er tilstrekkelige, at vi modifiserer vår konklusjon. Våre konklusjoner er basert på revisjonsbevis innhentet frem til datoen for revisjonsberetningen. Etterfølgende hendelser eller forhold kan imidlertid medføre at selskapet ikke kan fortsette driften.
- evaluerer vi den samlede presentasjonen, strukturen og innholdet i årsregnskapet, inkludert tilleggsopplysningene, og hvorvidt årsregnskapet gir uttrykk for de underliggende transaksjonene og hendelsene på en måte som gir et rettviseende bilde.

Vi kommuniserer med styret blant annet om det planlagte omfanget av og tidspunktet for revisjonsarbeidet og eventuelle vesentlige funn i revisjonen, herunder vesentlige svakheter i den interne kontrollen som vi avdekker gjennom revisjonen.

Drammen, 11. mai 2023
ERNST & YOUNG AS

Revisjonsberetningen er signert elektronisk

Hanne Kverneland Nebo
statsautorisert revisor

Penneo Dokumentnøkkel: CWXPO-C2LOK-ZE3XV-30F3H-J5ELJ-LAG7K



PENNEO

Signaturene i dette dokumentet er juridisk bindende. Dokument signert med "Penneo™ - sikker digital signatur".
De signerende parter sin identitet er registrert, og er listet nedenfor.

"Med min signatur bekrefter jeg alle datoer og innholdet i dette dokument."

Hanne Kverneland Nebo

Statsautorisert revisor

På vegne av: EY

Serienummer: 9578-5997-4-812612

IP: 83.241.xxx.xxx

2023-05-11 13:42:23 UTC



Penneo Dokumentnøkkel: CWXPO-C2LOK-ZE3XV-30F3H-J5ELJ-LAGZK

Dokumentet er signert digitalt, med **Penneo.com**. Alle digitale signatur-data i dokumentet er sikret og validert av den datamaskin-utregnede hash-verdien av det opprinnelige dokument. Dokumentet er låst og tids-stemplet med et sertifikat fra en betrodd tredjepart. All kryptografisk bevis er integrert i denne PDF, for fremtidig validering (hvis nødvendig).

Hvordan bekrefter at dette dokumentet er originalen?

Dokumentet er beskyttet av ett Adobe CDS sertifikat. Når du åpner dokumentet i

Adobe Reader, skal du kunne se at dokumentet er sertifisert av **Penneo e-signature service <penneo@penneo.com>**. Dette garanterer at innholdet i dokumentet ikke har blitt endret.

Det er lett å kontrollere de kryptografiske beviser som er lokalisert inne i dokumentet, med Penneo validator - <https://penneo.com/validator>