



## ÅRSREGNSKAPET FOR REGNSKAPSÅRET 2024 - GENERELL INFORMASJON

### Enheten

Organisasjonsnummer: 998 183 464  
Organisasjonsform: Aksjeselskap  
Foretaksnavn: OALAND AS  
Forretningsadresse: Søre Ferkingstadveg 113  
4274 STOL

### Regnskapsår

Årsregnskapets periode: 01.01.2024 - 31.12.2024

### Konsern

Morselskap i konsern: Nei

### Regnskapsregler

Regler for små foretak benyttet: Ja  
Benyttet ved utarbeidelsen av årsregnskapet til selskapet: Regnskapslovens alminnelige regler

### Årsregnskapet fastsatt av kompetent organ

Bekreftet av representant for selskapet: Ole Morten Oaland  
Dato for fastsettelse av årsregnskapet: 21.05.2025

### Grunnlag for avgivelse

År 2024: Årsregnskapet er elektronisk innlevert  
År 2023: Tall er hentet fra elektronisk innlevert årsregnskap fra 2024

*Det er ikke krav til at årsregnskapet m.v. som sendes til Regnskapsregisteret er undertegnet. Kontrollen på at dette er utført ligger hos revisor/enhetens øverste organ. Sikkerheten ivaretas ved at innsender har rolle/rettighet for innsending av årsregnskapet via Altinn, og ved at det bekreftes at årsregnskapet er fastsatt av kompetent organ.*

Brønnøysundregistrene, 25.05.2025



## Resultatregnskap

Beløp i: NOK	Note	2024	2023
<b>RESULTATREKNESKAP</b>			
<b>Inntekter</b>			
Salgsinntekt		5 915 049	3 947 382
<b>Sum inntekter</b>		<b>5 915 049</b>	<b>3 947 382</b>
<b>Kostnader</b>			
Varekostnad		2 337 247	862 715
Lønnskostnad	1	2 360 127	2 243 139
Avskrivning av driftsmidler	2	163 100	154 500
Nedskrivning av varige driftsmiddel og immaterielle egedelar	2		
Annen driftskostnad		652 628	587 643
<b>Sum kostnader</b>		<b>5 513 102</b>	<b>3 847 997</b>
<b>Driftsresultat</b>		<b>401 947</b>	<b>99 385</b>
<b>Finansinntekter og finanskostnader</b>			
Anna renteinntekt			309
<b>Sum finansinntekter</b>			<b>309</b>
Rentekostnad til føretak i same konsern		2 795	2 753
Annan rentekostnad		41 520	40 406
<b>Sum finanskostnader</b>		<b>44 315</b>	<b>43 159</b>
<b>Netto finans</b>		<b>-44 315</b>	<b>-42 850</b>
<b>Resultat før skattekostnad</b>		<b>357 632</b>	<b>56 534</b>
Skattekostnad på resultat	3	78 732	12 437
<b>Årsresultat</b>	4	<b>278 900</b>	<b>44 097</b>
<b>Årsresultat etter minoritetsinteresser</b>		<b>278 900</b>	<b>44 097</b>
<b>Totalresultat</b>		<b>278 900</b>	<b>44 097</b>
<b>Overføringer og disponeringar</b>			
Avgjevne konsernbidrag		94 146	



## Resultatregnskap

<b>Beløp i: NOK</b>	<b>Note</b>	<b>2024</b>	<b>2023</b>
Overført til annen egenkapital		184 754	44 097
<b>Sum overføringar og disponeringar</b>		<b>278 900</b>	<b>44 097</b>



## Balanse

Beløp i: NOK	Note	2024	2023
<b>BALANSE - EIGEDELAR</b>			
<b>Anleggsmiddel</b>			
<b>Immaterielle egedelar</b>			
Utsett skattefordel	3		
<b>Varige driftsmiddel</b>			
Maskiner og anlegg		138 100	199 400
Driftsløsøre, inventar o.a utstyr	2	328 800	430 600
<b>Sum varige driftsmiddel</b>	<b>2</b>	<b>466 900</b>	<b>630 000</b>
<b>Finansielle anleggsmiddel</b>			
Lån til foretak i same konsern	5, 6		
Lån til tilknytt selskap og felles kontrollert verksemd	5		
Andre langsiktige fordringer	5		
<b>Sum anleggsmiddel</b>		<b>466 900</b>	<b>630 000</b>
<b>Omløpsmiddel</b>			
<b>Varer</b>			
<b>Krav</b>			
Kundefordringer		1 529 857	1 191 194
Andre kortsiktige fordringer		113 269	77 144
<b>Sum krav</b>		<b>1 643 126</b>	<b>1 268 338</b>
<b>Bankinnskot, kontantar og liknande</b>			
Bankinnskudd		332 279	125 522
<b>Sum bankinnskot, kontantar og liknande</b>		<b>332 279</b>	<b>125 522</b>
<b>Sum omløpsmiddel</b>		<b>1 975 405</b>	<b>1 393 860</b>
<b>SUM EIGEDELAR</b>		<b>2 442 305</b>	<b>2 023 860</b>

## BALANSE - EIGENKAPITAL OG GJELD



### Balanse

Beløp i: NOK	Note	2024	2023
<b>Eigenkapital</b>			
<b>Innskoten egenkapital</b>			
Aksjekapital	4, 7	30 000	30 000
Behaldning av egne aksjar	4, 7		
Overkurs	4		
Annan innskoten egenkapital	4		
<b>Sum innskoten egenkapital</b>		<b>30 000</b>	<b>30 000</b>
<b>Opptent egenkapital</b>			
Annen egenkapital	4	655 649	470 895
Udisponert resultat	4		
Udekt tap	4		
<b>Sum opptent egenkapital</b>		<b>655 649</b>	<b>470 895</b>
<b>Sum egenkapital</b>		<b>685 649</b>	<b>500 895</b>
<b>Gjeld</b>			
<b>Langsiktig gjeld</b>			
Utsett skatt	3	22 832	52 102
<b>Sum avsetjingar for plikter</b>		<b>22 832</b>	<b>52 102</b>
<b>Anna langsiktig gjeld</b>			
Gjeld til kredittinstitusjonar	6	380 143	475 611
Langsiktig konserngjeld	5	159 605	156 810
<b>Sum anna langsiktig gjeld</b>		<b>539 748</b>	<b>632 421</b>
<b>Sum langsiktig gjeld</b>		<b>562 580</b>	<b>684 523</b>
<b>Kortsiktig gjeld</b>			
Gjeld til kredittinstitusjoner			84 929
Leverandørgjeld		187 037	197 149
Betalbar skatt	3	81 448	10 206
Skyldig offentlige avgifter		563 959	294 806
Kortsiktig konserngjeld		120 700	
Annen kortsiktig gjeld		240 931	251 352
<b>Sum kortsiktig gjeld</b>		<b>1 194 075</b>	<b>838 442</b>
<b>Sum gjeld</b>		<b>1 756 656</b>	<b>1 522 965</b>



## Balanse

<b>Beløp i: NOK</b>	<b>Note</b>	<b>2024</b>	<b>2023</b>
<b>SUM EIGENKAPITAL OG GJELD</b>		<b>2 442 305</b>	<b>2 023 860</b>



## Brønnøysundregistrene

### ÅRSREGNSKAP FOR REGNSKAPSÅRET 2024 - GENERELL INFORMASJON

Journalnummer: 2025 459996

#### Enheten

Organisasjonsnummer: 998 183 464  
Organisasjonsform: Aksjeselskap  
Foretaksnavn: OALAND AS  
Forretningsadresse: Søre Ferkingstadveg 113  
4274 STOL

#### Regnskapsår

Årsregnskapets periode: 01.01.2024 - 31.12.2024

#### Konsern

Morselskap i konsern: Nei

#### Regnskapsregler

Regler for små foretak benyttet: Ja  
Benyttet ved utarbeidelsen av  
årsregnskapet til selskapet: Regnskapslovens alminnelige regler

#### Årsregnskapet fastsatt av kompetent organ

Bekreftet av representant for selskapet: Ole Morten Oaland  
Dato for fastsettelse av årsregnskapet: 21.05.2025

#### Revisjon

Selskapet har besluttet at årsregnskapet  
ikke skal revideres: Ja  
Årsregnskapet er utarbeidet av ekstern  
autorisert regnskapsfører: Ja  
Ekstern autorisert regnskapsfører har i  
løpet av regnskapsåret bistått ved den  
løpende regnskapsføringen eller utført  
andre tjenester for selskapet enn å  
utarbeide årsregnskapet: Ja

#### Grunnlag for avgivelse

År 2024: Årsregnskap er elektronisk innlevert.  
År 2023: Tall er hentet fra elektronisk innlevert årsregnskap fra 2024.

*Det er ikke krav til at årsregnskapet m.v. som sendes til Regnskapsregisteret er undertegnet. Kontrollen på at dette er utført ligger hos revisor/enhetens øverste organ. Sikkerheten ivaretas ved at innsender har rolle/rettighet for innsending av årsregnskapet via Altinn, og ved at det bekreftes at årsregnskapet er fastsatt av kompetent organ.*

Brønnøysundregistrene, 24.05.2025

---

Brønnøysundregistrene  
Postadresse: Postboks 900, 8910 Brønnøysund  
Telefon: 75 00 75 00  
E-post: firmapost@brreg.no Internett: www.brreg.no  
Organisasjonsnummer: 974 760 673



Organisasjonsnr: 998 183 464  
OALAND AS

## RESULTATREGNSKAP

Beløp i: NOK	Note	2024	2023
<b>RESULTATREKNESKAP</b>			
<b>Inntekter</b>			
Salgsinntekt		5 915 049	3 947 382
<b>Sum inntekter</b>		<b>5 915 049</b>	<b>3 947 382</b>
<b>Kostnader</b>			
Varekostnad		2 337 247	862 715
Lønnskostnad	1	2 360 127	2 243 139
Avskrivning av driftsmidler	2	163 100	154 500
Nedskrivning av varige driftsmiddel og immaterielle eigedelar	2		
Annen driftskostnad		652 628	587 643
<b>Sum kostnader</b>		<b>5 513 102</b>	<b>3 847 997</b>
<b>Driftsresultat</b>		<b>401 947</b>	<b>99 385</b>
<b>Finansinntekter og finanskostnader</b>			
Anna renteinntekt			309
<b>Sum finansinntekter</b>			<b>309</b>
Rentekostnad til føretak i same konsern		2 795	2 753
Annan rentekostnad		41 520	40 406
<b>Sum finanskostnader</b>		<b>44 315</b>	<b>43 159</b>
<b>Netto finans</b>		<b>-44 315</b>	<b>-42 850</b>
<b>Resultat før skattekostnad</b>		<b>357 632</b>	<b>56 534</b>
Skattekostnad på resultat	3	78 732	12 437
<b>Årsresultat</b>	4	<b>278 900</b>	<b>44 097</b>
<b>Årsresultat etter minoritetsinteresser</b>		<b>278 900</b>	<b>44 097</b>
<b>Totalresultat</b>		<b>278 900</b>	<b>44 097</b>
<b>Overføringer og disponeringar</b>			
Avgjevne konsernbidrag		94 146	
Overført til annen egenkapital		184 754	44 097
<b>Sum overføringer og disponeringar</b>		<b>278 900</b>	<b>44 097</b>



Organisasjonsnr: 998 183 464  
OALAND AS

## BALANSE

Beløp i: NOK	Note	2024	2023
<b>BALANSE - EIGEDELAR</b>			
<b>Anleggsmiddel</b>			
<b>Immaterielle egedelar</b>			
Utsett skattefordel	3		
<b>Varige driftsmiddel</b>			
Maskiner og anlegg		138 100	199 400
Driftsløsøre, inventar o. a utstyr	2	328 800	430 600
<b>Sum varige driftsmiddel</b>	<b>2</b>	<b>466 900</b>	<b>630 000</b>
<b>Finansielle anleggsmiddel</b>			
Lån til foretak i same konsern	5, 6		
Lån til tilknytt selskap og felles kontrollert verksemd	5		
Andre langsiktige fordringer	5		
<b>Sum anleggsmiddel</b>		<b>466 900</b>	<b>630 000</b>
<b>Omløpsmiddel</b>			
<b>Varer</b>			
<b>Krav</b>			
Kundefordringer		1 529 857	1 191 194
Andre kortsiktige fordringer		113 269	77 144
<b>Sum krav</b>		<b>1 643 126</b>	<b>1 268 338</b>
<b>Bankinnskott, kontantar og liknande</b>			
Bankinnskudd		332 279	125 522
<b>Sum bankinnskott, kontantar og liknande</b>		<b>332 279</b>	<b>125 522</b>
<b>Sum omløpsmiddel</b>		<b>1 975 405</b>	<b>1 393 860</b>
<b>SUM EIGEDELAR</b>		<b>2 442 305</b>	<b>2 023 860</b>
<b>BALANSE - EIGENKAPITAL OG GJELD</b>			
<b>Eigenkapital</b>			
<b>Innskoten eigenkapital</b>			
Aksjekapital	4, 7	30 000	30 000
Behaldning av egne aksjar	4, 7		



Overkurs	4		
Annan innskoten eigenkapital	4		
<b>Sum innskoten eigenkapital</b>		<b>30 000</b>	<b>30 000</b>
<b>Opptent eigenkapital</b>			
Annen egenkapital	4	655 649	470 895
Udisponert resultat	4		
Udekt tap	4		
<b>Sum opptent eigenkapital</b>		<b>655 649</b>	<b>470 895</b>
<b>Sum eigenkapital</b>		<b>685 649</b>	<b>500 895</b>
<b>Gjeld</b>			
<b>Langsiktig gjeld</b>			
Utsett skatt	3	22 832	52 102
<b>Sum avsetjinger for plikter</b>		<b>22 832</b>	<b>52 102</b>
<b>Anna langsiktig gjeld</b>			
Gjeld til			
kredittinstitusjonar	6	380 143	475 611
Langsiktig konserngjeld	5	159 605	156 810
<b>Sum anna langsiktig gjeld</b>		<b>539 748</b>	<b>632 421</b>
<b>Sum langsiktig gjeld</b>		<b>562 580</b>	<b>684 523</b>
<b>Kortsiktig gjeld</b>			
Gjeld til			
kredittinstitusjoner			84 929
Leverandørgjeld		187 037	197 149
Betalbar skatt	3	81 448	10 206
Skyldig offentlige avgifter		563 959	294 806
Kortsiktig konserngjeld		120 700	
Annen kortsiktig gjeld		240 931	251 352
<b>Sum kortsiktig gjeld</b>		<b>1 194 075</b>	<b>838 442</b>
<b>Sum gjeld</b>		<b>1 756 656</b>	<b>1 522 965</b>
<b>SUM EIGENKAPITAL OG GJELD</b>		<b>2 442 305</b>	<b>2 023 860</b>



Organisasjonsnr: 998 183 464  
OALAND AS

NOTEOPPLYSNINGER - SELSKAP - alle poster oppgitt i hele tall

## Note

Tal på årsverk i regnskapsåret  
4.00

<u>Sum</u>	<u>Beløp</u>
------------	--------------

<u>Balanseført verdi 31.12.</u>	<u>Varige driftsmiddel</u>	<u>Immaterielle eigned.</u>
---------------------------------	----------------------------	-----------------------------

## Konsernregnskap

Morselskapet sitt navn

Forretningskontor for morselskapet

Grunn til at dotterselskap ikke er tatt med i konsolideringa

<u>Samla beløp - tilknytt selskap</u>	<u>Årets</u>	<u>Fjorårets</u>
---------------------------------------	--------------	------------------

<u>Samla beløp - føretak i samme konsern</u>	<u>Årets</u>	<u>Fjorårets</u>
--	--------------	------------------

<u>Samla beløp - føretak i samme konsern</u>	<u>Årets</u>	<u>Fjorårets</u>
--	--------------	------------------

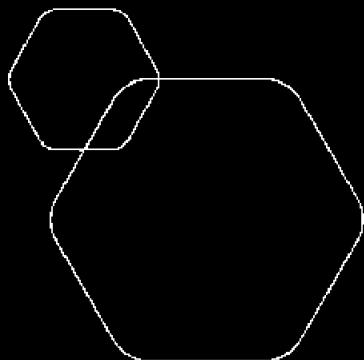
<u>Samla beløp - felles kontrollert verksemd</u>	<u>Årets</u>	<u>Fjorårets</u>
--	--------------	------------------

<u>Pantstillinger</u>	<u>Beløp</u>
-----------------------	--------------

<u>Behaldning av egne aksjar</u>	<u>Tal på aksjar</u>	<u>Pålydande</u>	<u>Andel av aksjek.</u>
----------------------------------	----------------------	------------------	-------------------------



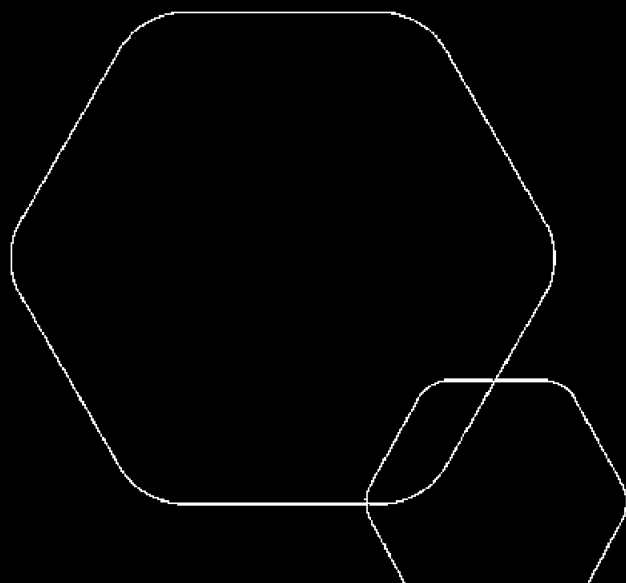
BankID Signing  
Ole Morten Oaland  
2025-05-21



# Årsregnskap 2024

## Oaland AS

Resultatregnskap  
Balanse  
Noter til regnskapet



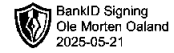
Org.nr.: 998 183 464



## RESULTATREGNSKAP

### OALAND AS

DRIFTSINNEKTER OG DRIFTSKOSTNADER	Note	2024	2023
Salgsinntekt		5 915 049	3 947 382
<b>Sum driftsinntekter</b>		<b>5 915 049</b>	<b>3 947 382</b>
Varekostnad		-2 337 247	-862 715
Lønnskostnad	1	-2 360 127	-2 243 139
Avskrivning av driftsmidler	2	-163 100	-154 500
Annen driftskostnad		-652 628	-587 643
<b>Sum driftskostnader</b>		<b>-5 513 102</b>	<b>-3 847 997</b>
<b>Driftsresultat</b>		<b>401 947</b>	<b>99 385</b>
<b>FINANSINNEKTER OG FINANSKOSTNADER</b>			
Annen renteinntekt		0	309
Rentekostnad til foretak i samme konsern		-2 795	-2 753
Annen rentekostnad		-41 520	-40 406
<b>Resultat av finansposter</b>		<b>-44 315</b>	<b>-42 850</b>
<b>Resultat før skattekostnad</b>		<b>357 632</b>	<b>56 534</b>
Skattekostnad på resultat	3	-78 732	-12 437
<b>Årsresultat</b>	4	<b>278 900</b>	<b>44 097</b>
<b>OVERFØRINGER</b>			
Avsatt konsernbidrag		94 146	0
Overført til annen egenkapital		184 754	44 097
<b>Sum overføringer</b>		<b>278 900</b>	<b>44 097</b>



BankID Signing  
Ole Morten Oaland  
2025-05-21

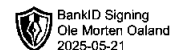
### BALANSE

#### OALAND AS

EIENDELER	Note	2024	2023
<b>ANLEGGSMIDLER</b>			
<b>VARIGE DRIFTSMIDLER</b>			
Maskiner og anlegg		138 100	199 400
Driftsløsøre, inventar o.a utstyr	2	328 800	430 600
<b>Sum varige driftsmidler</b>	<b>2</b>	<b>466 900</b>	<b>630 000</b>
<b>Sum anleggsmidler</b>		<b>466 900</b>	<b>630 000</b>
<b>OMLØPSMIDLER</b>			
<b>FORDRINGER</b>			
Kundefordringer		1 529 857	1 191 194
Andre kortsiktige fordringer		113 269	77 144
<b>Sum fordringer</b>		<b>1 643 126</b>	<b>1 268 338</b>
Bankinnskudd		332 279	125 522
<b>Sum omløpsmidler</b>		<b>1 975 405</b>	<b>1 393 860</b>
<b>Sum eiendeler</b>		<b>2 442 305</b>	<b>2 023 860</b>

OALAND AS

SIDE 3



### BALANSE

#### OALAND AS

EGENKAPITAL OG GJELD	Note	2024	2023
<b>EGENKAPITAL</b>			
<b>INNSKUTT EGENKAPITAL</b>			
Aksjekapital	4, 7	30 000	30 000
<b>Sum innskutt egenkapital</b>		<b>30 000</b>	<b>30 000</b>
<b>OPPTJENT EGENKAPITAL</b>			
Annen egenkapital	4	655 649	470 895
<b>Sum opptjent egenkapital</b>		<b>655 649</b>	<b>470 895</b>
<b>Sum egenkapital</b>		<b>685 649</b>	<b>500 895</b>
<b>GJELD</b>			
<b>AVSETNING FOR FORPLIKTELSER</b>			
Utsatt skatt	3	22 832	52 102
<b>Sum avsetning for forpliktelser</b>		<b>22 832</b>	<b>52 102</b>
<b>ANNEN LANGSIKTIG GJELD</b>			
Gjeld til kredittinstitusjoner	6	380 143	475 611
Langsiktig konserngjeld	5	159 605	156 810
<b>Sum annen langsiktig gjeld</b>		<b>539 748</b>	<b>632 421</b>
<b>KORTSIKTIG GJELD</b>			
Gjeld til kredittinstitusjoner		0	84 929
Leverandørgjeld		187 037	197 149
Betalbar skatt	3	81 448	10 206
Skyldig offentlige avgifter		563 959	294 806
Konserngjeld		120 700	0
Annen kortsiktig gjeld		240 931	251 352
<b>Sum kortsiktig gjeld</b>		<b>1 194 075</b>	<b>838 442</b>
<b>Sum gjeld</b>		<b>1 756 656</b>	<b>1 522 965</b>
<b>Sum egenkapital og gjeld</b>		<b>2 442 305</b>	<b>2 023 860</b>

Styret i Oaland AS

Ole Morten Oaland  
Styreleder/daglig leder



## OALAND AS

### REGNSKAPSPRINSIPPER

Årsregnskapet er satt opp i samsvar med regnskapsloven og NRS 8 - God regnskapsskikk for små foretak.

### SALGSINTEKTER

Inntektsføring ved salg av varer skjer på leveringstidspunktet. Tjenester inntektsføres etter hvert som de leveres.

### KLASSIFISERING OG VURDERING AV BALANSEPOSTER

Omløpsmidler og kortsiktig gjeld omfatter normalt poster som forfaller til betaling innen ett år etter balansedagen, samt poster som knytter seg til varekretsløpet. For andre poster enn kundefordringer omfattes poster som forfaller til betaling innen ett år etter transaksjonsdagen. Anleggsmidler er eiendeler bestemt til varig eie og bruk. Langsiktig gjeld er gjeld som forfaller senere enn ett år etter transaksjonsdagen.

Anleggsmidler vurderes til anskaffelseskost. Varige anleggsmidler avskrives etter en fornuftig avskrivningsplan. Anleggsmidlene nedskrives til virkelig verdi ved verdifall som ikke forventes å være forbigående. Langsiktig gjeld med unntak av andre avsetninger balanseføres til nominelt beløp på etableringstidspunktet.

Omløpsmidler vurderes til laveste av anskaffelseskost og virkelig verdi. Kortsiktig gjeld balanseføres til nominelt beløp på etableringstidspunktet.

### VARIGE DRIFTSMIDLER

Varige driftsmidler balanseføres og avskrives over driftsmidlenes levetid. Direkte vedlikehold av driftsmidler kostnadsføres løpende under driftskostnader, mens påkostninger eller forbedringer tillegges driftsmidlets kostpris og avskrives i takt med driftsmidlet.

### FORDRINGER

Kundefordringer og andre fordringer oppføres til pålydende etter fradrag for avsetning til forventet tap. Avsetning til tap gjøres på grunnlag av en individuell vurdering av de enkelte fordringene.

### SKATT

Skattekostnaden i resultatregnskapet omfatter både periodens betalbare skatt og endring i utsatt skatt. Utsatt skatt er beregnet med 22 % på grunnlag av de midlertidige forskjeller som eksisterer mellom regnskapsmessige og skattemessige verdier, samt ligningsmessig underskudd til fremføring ved utgangen av regnskapsåret. Skatteøkende og skattereduserende midlertidige forskjeller som reverserer eller kan reverseres i samme periode er utlignet og nettoført.



## OALAND AS

### Note 1 Lønnskostnader og antall årsverk

Spesifikasjon av lønnskostnader	2024	2023
Lønninger	1 961 995	1 846 032
Arbeidsgiveravgift	300 077	294 102
Pensjonskostnader	48 270	48 176
Andre ytelser	49 785	54 830
<b>Sum</b>	<b>2 360 127</b>	<b>2 243 140</b>

Selskapet har i 2024 sysselsatt 4 årsverk.

### Note 2 Anleggsmidler

	Maskiner og anlegg	Driftsløsøre, inventar ol.	Sum
Anskaffelseskost pr. 01.01.24	923 416	73 940	997 356
<b>Anskaffelseskost 31.12.24</b>	<b>923 416</b>	<b>73 940</b>	<b>997 356</b>
Akkumulerte avskrivninger 31.12.24	496 616	33 840	530 456
Av- og nedskrivninger pr. 31.12.24	496 616	33 840	530 456
<b>Bokført verdi 31.12.24</b>	<b>426 800</b>	<b>40 100</b>	<b>466 900</b>
Årets ordinære avskrivninger	143 800	19 300	163 100
Økonomisk levetid	5-7 år	3-5 år	



### OALAND AS

#### Note 3 Skatt

<b>Årets skattegrunnlag</b>	<b>2024</b>	<b>2023</b>	
Betalbar skatt	108 002	10 206	
Endring i utsatt skatt	-29 270	2 231	
<b>Sum skattekostnad</b>	<b>78 732</b>	<b>12 437</b>	
<b>Beregning av årets skattegrunnlag:</b>	<b>2024</b>	<b>2023</b>	
Ordinært resultat før skattekostnad	357 632	56 534	
Permanente forskjeller	239	0	
Endring i midlertidige forskjeller	133 047	-10 141	
Avgitt konsernbidrag	-120 700	0	
<b>Årets skattegrunnlag</b>	<b>370 219</b>	<b>46 393</b>	
<b>Betalbar skatt i balansen:</b>	<b>2024</b>	<b>2023</b>	
Betalbar skatt på årets resultat	108 002	10 206	
Betalbar skatt på avgitt konsernbidrag	-26 554	0	
<b>Sum betalbar skatt i balansen</b>	<b>81 448</b>	<b>10 206</b>	
<b>Oversikt over midlertidige forskjeller:</b>	<b>2024</b>	<b>2023</b>	<b>Endring</b>
Varige driftsmidler	103 781	170 957	67 176
Fordringer	0	65 872	65 872
<b>Sum</b>	<b>103 781</b>	<b>236 828</b>	<b>133 047</b>
<b>Sum</b>	<b>103 781</b>	<b>236 828</b>	<b>133 047</b>
<b>Utsatt skatt (22 %)</b>	<b>22 832</b>	<b>52 102</b>	<b>29 270</b>

#### Note 4 Egenkapital

	<b>Aksjekapital</b>	<b>Annen egenkapital</b>	<b>Sum egenkapital</b>
Pr. 31.12.2023	30 000	470 895	500 895
Årets resultat		278 900	278 900
Konsernbidrag avgitt		-94 146	-94 146
<b>Pr 31.12.2024</b>	<b>30 000</b>	<b>655 649</b>	<b>685 649</b>



## OALAND AS

### Note 5 Konserngjeld

	2024	2023
Annen kortsiktig gjeld konsern	120 700	0
Gjeld til foretak i samme konsern	159 605	156 810
<b>Sum konsern gjeld</b>	<b>280 305</b>	<b>156 810</b>

Annen kortsiktig gjeld konsern gjelder avgitt konsernbidrag i 2024 til morselskap Oppkoma AS og søsterselskap Heimsbu AS.

Selskapet har en langsiktig gjeld til morselskap.

### Note 6 Pantstillelser og garantier

	2024	2023
<b>Spesifikasjoner</b>		
Gjeld til kredittinstitusjoner	380 143	475 611
<b>Sum</b>	<b>380 143</b>	<b>475 611</b>

### Note 7 Aksjonærer

#### AKSJEKAPITALEN I OALAND AS PR. 31.12 BESTÅR AV:

	Antall	Pålydende	Bokført
Ordinære aksjer	300	100,0	30 000
<b>Sum</b>	<b>300</b>		<b>30 000</b>

#### EIERSTRUKTUR

De største aksjonærene i % pr. 31.12 var:

	Ordinære	Eierandel	Stemmeandel
Oppkoma AS	300	100,0	100,0