



## ÅRSREGNSKAPET FOR REGNSKAPSÅRET 2021 - GENERELL INFORMASJON

### Enheten

|                      |   |
|----------------------|---|
| Organisasjonsnummer: | 921 818 580   |
| Organisasjonsform:   | Aksjeselskap  |
| Foretaksnavn:        | UNION INVESTERINGSSELSKAP IV AS                     |
| Forretningsadresse:  | v/Union Gruppen AS<br>Bolette brygge 1<br>0252 OSLO |

### Regnskapsår

|                         |                         |
|-------------------------|-------------------------|
| Årsregnskapets periode: | 01.01.2021 - 31.12.2021 |
|-------------------------|-------------------------|

### Konsern

|                       |     |
|-----------------------|-----|
| Morselskap i konsern: | Nei |
|-----------------------|-----|

### Regnskapsregler

|  |                                    |
|--|------------------------------------|
| Regler for små foretak benyttet:                           | Ja                                 |
| Benyttet ved utarbeidelsen av årsregnskapet til selskapet: | Regnskapslovens alminnelige regler |

### Årsregnskapet fastsatt av kompetent organ

|  |                          |
|--|--------------------------|
| Bekreftet av representant for selskapet: | UNION Investorservice AS |
| Dato for fastsettelse av årsregnskapet:  | 08.04.2022               |

### Grunnlag for avgivelse

År 2021: Årsregnskapet er elektronisk innlevert  
År 2020: Tall er hentet fra elektronisk innlevert årsregnskap fra 2021

*Det er ikke krav til at årsregnskapet m.v. som sendes til Regnskapsregisteret er undertegnet. Kontrollen på at dette er utført ligger hos revisor/enhetens øverste organ. Sikkerheten ivaretas ved at innsender har rolle/rettighet for innsending av årsregnskapet via Altinn, og ved at det bekreftes at årsregnskapet er fastsatt av kompetent organ.*

Brønnøysundregistrene, 13.06.2023



### Resultatregnskap

| Beløp i: NOK                                  | Note | 2021          | 2020          |
|---|------|---------------|---------------|
| <b>RESULTATREGNSKAP</b>                       |      |               |               |
| <b>Kostnader</b>                              |      |               |               |
| Lønnskostnad                                  | 3    |               |               |
| Annen driftskostnad                           |      | 1 211         | 7 525         |
| <b>Sum kostnader</b>                          |      | <b>1 211</b>  | <b>7 525</b>  |
| <b>Driftsresultat</b>                         |      | <b>-1 211</b> | <b>-7 525</b> |
| <b>Finansinntekter og finanskostnader</b>     |      |               |               |
| Annen renteinntekt                            |      | 151           |               |
| <b>Sum finansinntekter</b>                    |      | <b>151</b>    |               |
| Annen rentekostnad                            |      |               | 9             |
| <b>Sum finanskostnader</b>                    |      |               | <b>9</b>      |
| <b>Netto finans</b>                           |      | <b>151</b>    | <b>-9</b>     |
| <b>Ordinært resultat før skattekostnad</b>    |      | <b>-1 060</b> | <b>-7 534</b> |
| Skattekostnad på ordinært resultat            | 10   |               |               |
| <b>Ordinært resultat etter skattekostnad</b>  |      | <b>-1 060</b> | <b>-7 534</b> |
| <b>Årsresultat</b>                            | 9    | <b>-1 060</b> | <b>-7 534</b> |
| <b>Årsresultat etter minoritetsinteresser</b> |      | <b>-1 060</b> | <b>-7 534</b> |
| <b>Totalresultat</b>                          |      | <b>-1 060</b> | <b>-7 534</b> |
| <b>Overføringer og disponeringer</b>          |      |               |               |
| Overført fra annen egenkapital                |      | -1 060        | -7 534        |
| <b>Sum overføringer og disponeringer</b>      |      | <b>-1 060</b> | <b>-7 534</b> |



## Balanse

| Beløp i: NOK                                   | Note | 2021             | 2020           |
|--|------|------------------|----------------|
| <b>BALANSE - EIENDELER</b>                     |      |                  |                |
| <b>Anleggsmidler</b>                           |      |                  |                |
| <b>Immaterielle eiendeler</b>                  |      |                  |                |
| Utsatt skattefordel                            | 10   |                  |                |
| <b>Finansielle anleggsmidler</b>               |      |                  |                |
| Investeringer i aksjer og andeler              |      | 1 157 500        | 955 000        |
| <b>Sum finansielle anleggsmidler</b>           |      | <b>1 157 500</b> | <b>955 000</b> |
| <b>Sum anleggsmidler</b>                       |      | <b>1 157 500</b> | <b>955 000</b> |
| <b>Omløpsmidler</b>                            |      |                  |                |
| <b>Varer</b>                                   |      |                  |                |
| <b>Bankinnskudd, kontanter og lignende</b>     |      |                  |                |
| Bankinnskudd, kontanter o.l.                   |      | 26 847           | 15 408         |
| <b>Sum bankinnskudd, kontanter og lignende</b> |      | <b>26 847</b>    | <b>15 408</b>  |
| <b>Sum omløpsmidler</b>                        |      | <b>26 847</b>    | <b>15 408</b>  |
| <b>SUM EIENDELER</b>                           |      | <b>1 184 347</b> | <b>970 408</b> |
| <b>BALANSE - EGENKAPITAL OG GJELD</b>          |      |                  |                |
| <b>Egenkapital</b>                             |      |                  |                |
| <b>Innskutt egenkapital</b>                    |      |                  |                |
| Aksjekapital                                   | 8    | 32 000           | 31 000         |
| Beholdning av egne aksjer                      | 8    |                  |                |
| Overkurs                                       |      | 943 000          | 919 000        |
| Annen innskutt egenkapital                     |      | 215 000          | 25 000         |
| <b>Sum innskutt egenkapital</b>                |      | <b>1 190 000</b> | <b>975 000</b> |
| <b>Opptjent egenkapital</b>                    |      |                  |                |
| Annen egenkapital                              |      | -9 653           | -8 592         |
| <b>Sum opptjent egenkapital</b>                |      | <b>-9 653</b>    | <b>-8 592</b>  |



## Balanse

| <b>Beløp i: NOK</b>             | <b>Note</b> | <b>2021</b>      | <b>2020</b>    |
|---------------------------------|-------------|------------------|----------------|
| <b>Sum egenkapital</b>          | 9           | <b>1 180 347</b> | <b>966 408</b> |
| <b>Gjeld</b>                    |             |                  |                |
| <b>Langsiktig gjeld</b>         |             |                  |                |
| Utsatt skatt                    | 10          |                  |                |
| <b>Annen langsiktig gjeld</b>   |             |                  |                |
| <b>Sum langsiktig gjeld</b>     |             | <b>0</b>         | <b>0</b>       |
| <b>Kortsiktig gjeld</b>         |             |                  |                |
| Betalbar skatt                  | 10          |                  |                |
| Annen kortsiktig gjeld          |             | 4 000            | 4 000          |
| <b>Sum kortsiktig gjeld</b>     |             | <b>4 000</b>     | <b>4 000</b>   |
| <b>Sum gjeld</b>                |             | <b>4 000</b>     | <b>4 000</b>   |
| <b>SUM EGENKAPITAL OG GJELD</b> |             | <b>1 184 347</b> | <b>970 408</b> |



## Brønnøysundregistrene

### ÅRSREGNSKAP FOR REGNSKAPSÅRET 2021 - GENERELL INFORMASJON

Journalnummer: 2022 352894

#### Enheten

Organisasjonsnummer: 921 818 580  
Organisasjonsform: Aksjeselskap  
Foretaksnavn: UNION INVESTERINGSSKAP IV AS  
Forretningsadresse: v/Union Gruppen AS  
Bolette brygge 1  
0252 OSLO

#### Regnskapsår

Årsregnskapets periode: 01.01.2021 - 31.12.2021

#### Konsern

Morselskap i konsern: Nei

#### Regnskapsregler

Regler for små foretak benyttet: Ja  
Benyttet ved utarbeidelsen av  
årsregnskapet til selskapet: Regnskapslovens alminnelige regler

#### Årsregnskapet fastsatt av kompetent organ

Bekreftet av representant for selskapet: UNION Investorservice AS  
Dato for fastsettelse av årsregnskapet: 08.04.2022

#### Revisjon

Selskapet har besluttet at årsregnskapet  
ikke skal revideres: Ja  
Årsregnskapet er utarbeidet av ekstern  
autorisert regnskapsfører: Ja  
Ekstern autorisert regnskapsfører har i  
løpet av regnskapsåret bistått ved den  
løpende regnskapsføringen eller utført  
andre tjenester for selskapet enn å  
utarbeide årsregnskapet: Ja

#### Grunnlag for avgivelse

År 2021: Årsregnskap er elektronisk innlevert.  
År 2020: Tall er hentet fra elektronisk innlevert årsregnskap fra 2021.

*Det er ikke krav til at årsregnskapet m.v. som sendes til Regnskapsregisteret er undertegnet. Kontrollen på at dette er utført ligger hos revisor/enhetens øverste organ. Sikkerheten ivaretas ved at innsender har rolle/rettighet for innsending av årsregnskapet via Altinn, og ved at det bekreftes at årsregnskapet er fastsatt av kompetent organ.*

Brønnøysundregistrene, 28.05.2022

---

Brønnøysundregistrene  
Postadresse: Postboks 900, 8910 Brønnøysund  
Telefon: 75 00 75 00  
E-post: firmapost@brreg.no Internett: www.brreg.no  
Organisasjonsnummer: 974 760 673



Organisasjonsnr: 921 818 580  
UNION INVESTERINGSSKAP IV AS

## RESULTATREGNSKAP

| <b>Beløp i: NOK</b>                           | <b>Note</b> | <b>2021</b>   | <b>2020</b>   |
|---|-------------|---------------|---------------|
| <b>RESULTATREGNSKAP</b>                       |             |               |               |
| <b>Kostnader</b>                              |             |               |               |
| Lønnskostnad                                  | 3           |               |               |
| Annen driftskostnad                           |             | 1 211         | 7 525         |
| <b>Sum kostnader</b>                          |             | <b>1 211</b>  | <b>7 525</b>  |
| <b>Driftsresultat</b>                         |             | <b>-1 211</b> | <b>-7 525</b> |
| <b>Finansinntekter og finanskostnader</b>     |             |               |               |
| Annen renteinntekt                            |             | 151           |               |
| <b>Sum finansinntekter</b>                    |             | <b>151</b>    |               |
| Annen rentekostnad                            |             |               | 9             |
| <b>Sum finanskostnader</b>                    |             |               | <b>9</b>      |
| <b>Netto finans</b>                           |             | <b>151</b>    | <b>-9</b>     |
| <b>Ordinært resultat før skattekostnad</b>    |             |               |               |
| Skattekostnad på ordinært resultat            | 10          | -1 060        | -7 534        |
| <b>Ordinært resultat etter skattekostnad</b>  |             | <b>-1 060</b> | <b>-7 534</b> |
| <b>Årsresultat</b>                            | 9           | <b>-1 060</b> | <b>-7 534</b> |
| <b>Årsresultat etter minoritetsinteresser</b> |             | <b>-1 060</b> | <b>-7 534</b> |
| <b>Totalresultat</b>                          |             | <b>-1 060</b> | <b>-7 534</b> |
| <b>Overføringer og disponeringer</b>          |             |               |               |
| Overført fra annen egenkapital                |             | -1 060        | -7 534        |
| <b>Sum overføringer og disponeringer</b>      |             | <b>-1 060</b> | <b>-7 534</b> |



Organisasjonsnr: 921 818 580  
UNION INVESTERINGSSELSKAP IV AS

## BALANSE

| <b>Beløp i: NOK</b>                            | <b>Note</b> | <b>2021</b>      | <b>2020</b>    |
|--|-------------|------------------|----------------|
| <b>BALANSE - EIENDELER</b>                     |             |                  |                |
| <b>Anleggsmidler</b>                           |             |                  |                |
| <b>Immaterielle eiendeler</b>                  |             |                  |                |
| Utsatt skattefordel                            | 10          |                  |                |
| <b>Finansielle anleggsmidler</b>               |             |                  |                |
| Investeringer i aksjer og andeler              |             | 1 157 500        | 955 000        |
| <b>Sum finansielle anleggsmidler</b>           |             | <b>1 157 500</b> | <b>955 000</b> |
| <b>Sum anleggsmidler</b>                       |             | <b>1 157 500</b> | <b>955 000</b> |
| <b>Omløpsmidler</b>                            |             |                  |                |
| <b>Varer</b>                                   |             |                  |                |
| <b>Bankinnskudd, kontanter og lignende</b>     |             |                  |                |
| Bankinnskudd, kontanter o. l.                  |             | 26 847           | 15 408         |
| <b>Sum bankinnskudd, kontanter og lignende</b> |             | <b>26 847</b>    | <b>15 408</b>  |
| <b>Sum omløpsmidler</b>                        |             | <b>26 847</b>    | <b>15 408</b>  |
| <b>SUM EIENDELER</b>                           |             | <b>1 184 347</b> | <b>970 408</b> |
| <b>BALANSE - EGENKAPITAL OG GJELD</b>          |             |                  |                |
| <b>Egenkapital</b>                             |             |                  |                |
| <b>Innskutt egenkapital</b>                    |             |                  |                |
| Aksjekapital                                   | 8           | 32 000           | 31 000         |
| Beholdning av egne aksjer                      | 8           |                  |                |
| Overkurs                                       |             | 943 000          | 919 000        |
| Annen innskutt egenkapital                     |             | 215 000          | 25 000         |
| <b>Sum innskutt egenkapital</b>                |             | <b>1 190 000</b> | <b>975 000</b> |
| <b>Opptjent egenkapital</b>                    |             |                  |                |
| Annen egenkapital                              |             | -9 653           | -8 592         |
| <b>Sum opptjent egenkapital</b>                |             | <b>-9 653</b>    | <b>-8 592</b>  |
| <b>Sum egenkapital</b>                         | <b>9</b>    | <b>1 180 347</b> | <b>966 408</b> |
| <b>Gjeld</b>                                   |             |                  |                |
| <b>Langsiktig gjeld</b>                        |             |                  |                |
| Utsatt skatt                                   | 10          |                  |                |
| Annen langsiktig gjeld                         |             |                  |                |



|                                 |    |                  |                |
|---------------------------------|----|------------------|----------------|
| Sum langsiktig gjeld            |    | 0                | 0              |
| <b>Kortsiktig gjeld</b>         |    |                  |                |
| Betalbar skatt                  | 10 |                  |                |
| Annen kortsiktig gjeld          |    | 4 000            | 4 000          |
| Sum kortsiktig gjeld            |    | 4 000            | 4 000          |
| Sum gjeld                       |    | 4 000            | 4 000          |
| <b>SUM EGENKAPITAL OG GJELD</b> |    | <b>1 184 347</b> | <b>970 408</b> |



Organisasjonsnr: 921 818 580  
UNION INVESTERINGSSELSKAP IV AS

NOTEOPPLYSNINGER - SELSKAP - alle poster oppgitt i hele tall

Note

Antall aksjer og aksjeeiere

Note

3

Antall årsverk i regnskapsåret

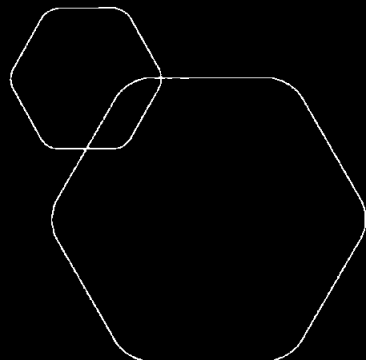
Virksomheten har hatt følgende antall årsverk:

0.00

Omløpsmidler                      Startdato      Sluttdato      Endring

Skattemessig fremf.undersk. Startdato      Sluttdato      Endring

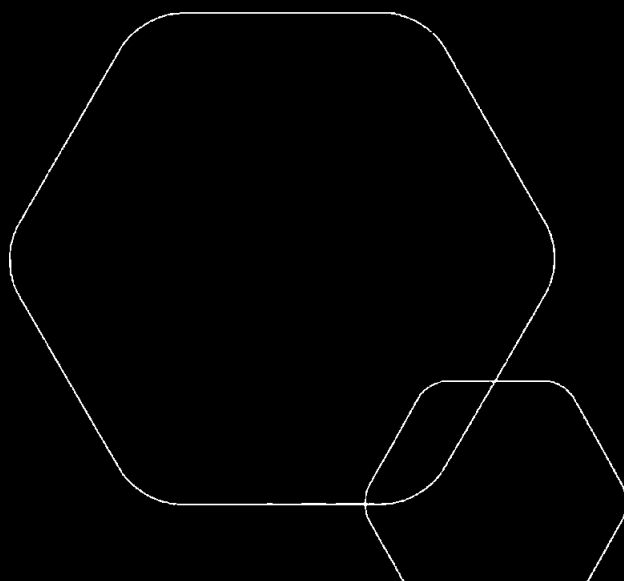
Kortsiktig gjeld                      Startdato      Sluttdato      Endring



# Årsregnskap 2021

## Union Investeringselskap IV AS

Resultat  
Balanse  
Noter



Org.nr.: 921 818 580



## RESULTATREGNSKAP

### UNION INVESTERINGSSLSKAP IV AS

| DRIFTSINTEKTER OG DRIFTSKOSTNADER        | Note     | 2021          | 2020          |
|--|----------|---------------|---------------|
| Annen driftskostnad                      |          | 1 211         | 7 525         |
| <b>Sum driftskostnader</b>               |          | <b>1 211</b>  | <b>7 525</b>  |
| <b>Driftsresultat</b>                    |          | <b>-1 211</b> | <b>-7 525</b> |
| <b>FINANSINTEKTER OG FINANSKOSTNADER</b> |          |               |               |
| Annen renteinntekt                       |          | 151           | 0             |
| Annen rentekostnad                       |          | 0             | 9             |
| <b>Resultat av finansposter</b>          |          | <b>151</b>    | <b>-9</b>     |
| Ordinært resultat før skattekostnad      |          | -1 060        | -7 534        |
| <b>Ordinært resultat</b>                 |          | <b>-1 060</b> | <b>-7 534</b> |
| <br>                                     |          |               |               |
| <b>Årsresultat</b>                       | <b>9</b> | <b>-1 060</b> | <b>-7 534</b> |
| <b>OVERFØRINGER</b>                      |          |               |               |
| Overført fra annen egenkapital           |          | 0             | -7 534        |
| <b>Sum overføringer</b>                  |          | <b>0</b>      | <b>-7 534</b> |



## BALANSE

### UNION INVESTERINGSSKAP IV AS




| EIENDELER                         | Note | 2021      | 2020    |
|-----------------------------------|------|-----------|---------|
| <b>ANLEGGSMIDLER</b>              |      |           |         |
| <b>FINANSIELLE ANLEGGSMIDLER</b>  |      |           |         |
| Investeringer i aksjer og andeler |      | 1 157 500 | 955 000 |
| Sum finansielle anleggsmidler     |      | 1 157 500 | 955 000 |
| Sum anleggsmidler                 |      | 1 157 500 | 955 000 |
| <b>OMLØPSMIDLER</b>               |      |           |         |
| Bankinnskudd, kontanter o.l.      |      | 26 847    | 15 408  |
| Sum omløpsmidler                  |      | 26 847    | 15 408  |
| Sum eiendeler                     |      | 1 184 347 | 970 408 |

**BALANSE****UNION INVESTERINGSSKAP IV AS**

| <b>EGENKAPITAL OG GJELD</b>     | <b>Note</b> | <b>2021</b>      | <b>2020</b>    |
|---------------------------------|-------------|------------------|----------------|
| <b>EGENKAPITAL</b>              |             |                  |                |
| <b>INNSKUTT EGENKAPITAL</b>     |             |                  |                |
| Aksjekapital                    | 8           | 32 000           | 31 000         |
| Overkurs                        |             | 943 000          | 919 000        |
| Annen innskutt egenkapital      |             | 215 000          | 25 000         |
| <b>Sum innskutt egenkapital</b> |             | <b>1 190 000</b> | <b>975 000</b> |
| <b>OPPTJENT EGENKAPITAL</b>     |             |                  |                |
| Annen egenkapital               |             | -8 592           | -8 592         |
| Udisponert resultat             |             | -1 060           | 0              |
| <b>Sum opptjent egenkapital</b> |             | <b>-9 653</b>    | <b>-8 592</b>  |
| <b>Sum egenkapital</b>          | <b>9</b>    | <b>1 180 347</b> | <b>966 408</b> |
| <b>GJELD</b>                    |             |                  |                |
| <b>KORTSIKTIG GJELD</b>         |             |                  |                |
| Annen kortsiktig gjeld          |             | 4 000            | 4 000          |
| <b>Sum kortsiktig gjeld</b>     |             | <b>4 000</b>     | <b>4 000</b>   |
| <b>Sum gjeld</b>                |             | <b>4 000</b>     | <b>4 000</b>   |
| <b>Sum egenkapital og gjeld</b> |             | <b>1 184 347</b> | <b>970 408</b> |

24.03.2022

Styret i Union Investeringsselskap IV AS

  
Øystein Arnulf Landvik  
styreleder  
Lars Even Moe  
styremedlem  
Siv Blanca Børge-Ask  
styremedlem  
Terje Synsvoll Holsing  
styremedlem



## Note 1 Regnskapsprinsipper

Årsregnskapet er satt opp i samsvar med regnskapsloven og NRS 8 - God regnskapsskikk for små foretak.

### SKATT

Skattekostnaden i resultatregnskapet omfatter både periodens betalbare skatt og endring i utsatt skatt. Utsatt skatt er beregnet med 22 % på grunnlag av de midlertidige forskjeller som eksisterer mellom regnskapsmessige og skattemessige verdier samt ligningsmessig underskudd til fremføring ved utgangen av regnskapsåret. Skatteøkende og skattereduserende midlertidige forskjeller som reverserer eller kan reverseres i samme periode, er utlignet og nettoført. Netto utsatt skattefordel balanseføres i den grad det er sannsynlig at denne kan bli nyttiggjort. I den grad konsernbidrag ikke er resultatført, er skatteeffekten av konsernbidraget ført direkte mot investering i balansen.

### KLASSIFISERING OG VURDERING AV BALANSEPOSTER

Omløpsmidler og kortsiktig gjeld omfatter normalt poster som forfaller til betaling innen ett år etter balansedagen. Øvrige poster er klassifisert som anleggsmiddel/langsiktig gjeld.

Omløpsmidler vurderes til laveste av anskaffelseskost og virkelig verdi. Kortsiktig gjeld balanseføres til nominelt beløp på opptakstidspunktet.

Anleggsmidler vurderes til anskaffelseskost. Andre anleggsmidler enn driftsmidler nedskrives til virkelig verdi ved verdifall som ikke forventes å være forbigående. Langsiktig gjeld balanseføres til nominelt beløp på etableringstidspunktet.

### FORDRINGER

Kundefordringer og andre fordringer er oppført i balansen til pålydende etter fradrag for avsetning til forventet tap. Avsetning til tap kan gjøres på grunnlag av individuelle vurderinger av de enkelte fordringene.

### RENTEINNTEKTER

Renteinntekter resultatføres i takt med opptjeningsperiode.

### INVESTERING I AKSJER OG ANDELER

Investering i andre aksjer og andeler balanseføres til anskaffelseskost. Investeringene blir nedskrevet til virkelig verdi dersom verdifallet ikke er forbigående. Mottatt utbytte og andel av overskudd utdelt til selskapet inntektsføres som finansinntekt.

### INNTEKTER

Inntekter regnskapsføres når de er opptjent. Inntekter er regnskapsført til verdien på transaksjonstidspunktet. Mottatt utbytte og andre overskuddsutdelinger til selskapet inntektsføres som finansinntekt i den grad det ikke ligger innenfor tilbakebetaling av innbetalt kapital.

## Note 2 Virksomhetsområde

Selskapets virksomhet er å eie aksjer som eier fast eiendom samt hva som dermed står i forbindelse. All virksomhet er i Norge, og selskapet drives fra Oslo.



### Note 3 Lønnskostnader

Union Investeringselskap IV AS har ikke hatt lønns- eller personalkostnader i 2021 og det foreligger heller ingen slike forpliktelser.

### Note 4 Finansiell markedsrisiko

Selskapets finansielle markedsrisiko er hovedsakelig knyttet til svingninger i det norske rentemarkedet. Selskapet er ikke eksponert for valutarisiko.

### Note 5 Aksjer og andeler i andre foretak m.v.

|                      | Antall aksjer | Eierandel | Balanseført verdi<br>per 31.12.2021 | Balanseført verdi<br>per 31.12.2020 |
|----------------------|---------------|-----------|-------------------------------------|-------------------------------------|
| <b>Anleggsmidler</b> |               |           |                                     |                                     |
| UREF III Sponsor AS  | 2 000         | 5,00 %    | 1 157 500                           | 955 000                             |
| <b>Sum</b>           | <b>2 000</b>  |           | <b>1 157 500</b>                    | <b>955 000</b>                      |

### Note 6 Bankinnskudd, kontanter og lignende

Posten inneholder kun frie midler.



## Note 7 Aksjekapital, aksjonærer m.v.

Aksjekapitalen i Union Investeringselskap IV AS pr. 31.12 består av:

|                 | Antall       | Pålydende | Balanseført |
|-----------------|--------------|-----------|-------------|
| Ordinære aksjer | 1 000        | 32        | 0           |
| <b>Sum</b>      | <b>1 000</b> | <b>32</b> | <b>0</b>    |

Alle aksjene gir samme rettigheter i selskapet.

## Note 8 Aksjonærer

### AKSJEKAPITALEN I UNION INVESTERINGSSLESKAP IV AS PR. 31.12 BESTÅR AV:

|                 | Antall       | Pålydende | Bokført       |
|-----------------|--------------|-----------|---------------|
| Ordinære aksjer | 1 000        | 32,0      | 32 000        |
| <b>Sum</b>      | <b>1 000</b> |           | <b>32 000</b> |

### EIERSTRUKTUR

De største aksjonærene i % pr. 31.12 var:

|                             | Ordinære     | Eierandel    | Stemmeandel  |
|-----------------------------|--------------|--------------|--------------|
| Win AS                      | 306          | 30,6         | 30,6         |
| PK Invest AS                | 209          | 20,9         | 20,9         |
| MCM Invest AS               | 148          | 14,8         | 14,8         |
| Siv Blanca Børge-Ask        | 130          | 13,0         | 13,0         |
| Kenneth Meland              | 67           | 6,7          | 6,7          |
| Torgeir Røstberg            | 50           | 5,0          | 5,0          |
| Røbech Invest AS            | 40           | 4,0          | 4,0          |
| Malin Fåten Øvrebø          | 20           | 2,0          | 2,0          |
| Oskar Olafsson              | 15           | 1,5          | 1,5          |
| UNION Gruppen AS            | 15           | 1,5          | 1,5          |
| <b>Totalt antall aksjer</b> | <b>1 000</b> | <b>100,0</b> | <b>100,0</b> |

### AKSJER OG OPSJONER EIET AV MEDLEMMER I STYRET OG DAGLIG LEDER:

| Navn                        | Verv        | Ordinære   |
|-----------------------------|-------------|------------|
| Siv Blanca Børge-Ask        | styremedlem | 130        |
| <b>Totalt antall aksjer</b> |             | <b>130</b> |

## Note 9 Egenkapital

|                      | Aksjekapital  | Overkurs       | Annen innskutt egenkapital | Annen egenkapital | Sum egenkapital |
|----------------------|---------------|----------------|----------------------------|-------------------|-----------------|
| Pr. 31.12.2020       | 31 000        | 919 000        | 25 000                     | -8 592            | 966 408         |
| Årets resultat       |               |                |                            | -1 060            | -1 060          |
| <b>Pr 31.12.2021</b> | <b>31 000</b> | <b>919 000</b> | <b>25 000</b>              | <b>-9 653</b>     | <b>965 347</b>  |



## Note 10 Skatt

| <b>Årets skattekostnad</b>               | <b>2021</b>   | <b>2020</b>   |
|--|---------------|---------------|
| Resultatført skatt på ordinært resultat: |               |               |
| Betalbar skatt                           | 0             | 0             |
| Endring i utsatt skattefordel            | 0             | 0             |
| <b>Skattekostnad ordinært resultat</b>   | <b>0</b>      | <b>0</b>      |
| Skattepliktig inntekt:                   |               |               |
| Ordinært resultat før skatt              | -1 060        | -7 534        |
| Permanente forskjeller                   | 0             | 0             |
| <b>Skattepliktig inntekt</b>             | <b>-1 060</b> | <b>-7 534</b> |
| Betalbar skatt i balansen:               |               |               |
| Betalbar skatt på årets resultat         | 0             | 0             |
| <b>Sum betalbar skatt i balansen</b>     | <b>0</b>      | <b>0</b>      |

Skatteeffekten av midlertidige forskjeller og underskudd til fremføring som har gitt opphav til utsatt skatt og utsatte skattefordeler, spesifisert på typer av midlertidige forskjeller

|   | <b>2021</b> | <b>2020</b> | <b>Endring</b> |
|---|-------------|-------------|----------------|
| Akkumulert fremførbart underskudd         | -9 653      | -8 592      | 1 060          |
| Inngår ikke i beregningen av utsatt skatt | 9 653       | 8 592       | -1 060         |
| <b>Utsatt skattefordel (22 %)</b>         | <b>0</b>    | <b>0</b>    | <b>0</b>       |

I henhold til God regnskapsskikk for små foretak balanseføres ikke utsatt skattefordel.

## Note 11 Fortsatt drift

Styret bekrefter at årsregnskapet er avlagt under forutsetning om fortsatt drift.