



ÅRSREGNSKAPET FOR REGNSKAPSÅRET 2023 - GENERELL INFORMASJON

Enheten

Organisasjonsnummer: 983 818 668
Organisasjonsform: Aksjeselskap
Foretaksnavn: MOBILE FURNES AS
Forretningsadresse: Gjerluvegen 1B
2320 FURNES

Regnskapsår

Årsregnskapets periode: 01.01.2023 - 31.12.2023

Konsern

Morselskap i konsern: Nei

Regnskapsregler

Regler for små foretak benyttet: Ja
Benyttet ved utarbeidelsen av årsregnskapet til selskapet: Regnskapslovens alminnelige regler

Årsregnskapet fastsatt av kompetent organ

Bekreftet av representant for selskapet: Petter Gihle
Dato for fastsettelse av årsregnskapet: 31.07.2024

Grunnlag for avgivelse

År 2023: Årsregnskapet er elektronisk innlevert
År 2022: Tall er hentet fra elektronisk innlevert årsregnskap fra 2023

Det er ikke krav til at årsregnskapet m.v. som sendes til Regnskapsregisteret er undertegnet. Kontrollen på at dette er utført ligger hos revisor/enhetens øverste organ. Sikkerheten ivaretas ved at innsender har rolle/rettighet for innsending av årsregnskapet via Altinn, og ved at det bekreftes at årsregnskapet er fastsatt av kompetent organ.

Brønnøysundregistrene, 06.08.2025



Resultatregnskap

Beløp i: NOK	Note	2023	2022
RESULTATREGNSKAP			
Inntekter			
Salgsinntekt	1	43 775 220	46 443 462
Annen driftsinntekt		469 076	1 089 703
Sum inntekter		44 244 296	47 533 165
Kostnader			
Varekostnad		35 873 098	38 972 840
Lønnskostnad	2	6 828 059	7 210 141
Avskrivning av driftsmidler og immaterielle eiendeler	3	306 488	265 555
Annen driftskostnad	2	6 903 288	4 886 900
Sum kostnader		49 910 933	51 335 436
Driftsresultat		-5 666 636	-3 802 271
Finansinntekter og finanskostnader			
Annen renteinntekt		20 750	
Annen finansinntekt		161	113 258
Sum finansinntekter		20 910	113 258
Rentekostnad til foretak i samme konsern		33 800	
Annen rentekostnad		608 222	400 834
Annen finanskostnad		3 824	
Sum finanskostnader		645 846	400 834
Netto finans		-624 936	-287 576
Ordinært resultat før skattekostnad		-6 291 572	-4 089 846
Skattekostnad på resultat	4	-2 966 462	
Ordinært resultat etter skattekostnad		-3 325 110	-4 089 847
Årsresultat	5	-3 325 110	-4 089 846
Årsresultat etter minoritetsinteresser		-3 325 110	-4 089 847
Totalresultat		-3 325 110	-4 089 847



Resultatregnskap

Beløp i: NOK	Note	2023	2022
Overføringer og disponeringer			
Konsernbidrag		-9 481 625	
Avsatt til annen egenkapital		6 156 515	-4 089 846
Sum overføringer og disponeringer		-3 325 110	-4 089 846



Balanse

Beløp i: NOK	Note	2023	2022
BALANSE - EIENDELER			
Anleggsmidler			
Immaterielle eiendeler			
Utsatt skattefordel	4	292 157	
Sum immaterielle eiendeler		292 157	
Varige driftsmidler			
Tomter, bygninger o.a. fast eiendom	3, 6		
Maskiner og anlegg	3, 6		
Skip og flytende installasjoner	3, 6		
Driftsløsøre, inventar o.a. utstyr	3, 6	455 460	1 105 156
Sum varige driftsmidler	3, 6	455 460	1 105 156
Finansielle anleggsmidler			
Lån til foretak i samme konsern	9		
Investeringer i aksjer og andeler		25 000	25 000
Obligasjoner			2 167 496
Sum finansielle anleggsmidler		25 000	2 192 496
Sum anleggsmidler		772 617	3 297 653
Omløpsmidler			
Varer			
Sum varer	6, 7	20 704 000	14 881 297
Fordringer			
Kundefordringer	6, 8, 9	3 674 949	471 128
Andre kortsiktige fordringer	9	344 353	1 509 717
Konsernfordringer	8, 9	12 230 091	
Sum fordringer	9	16 249 393	1 980 845
Bankinnskudd, kontanter og lignende			
Bankinnskudd, kontanter o.l.	10	375 746	498 944
Sum bankinnskudd, kontanter og lignende		375 746	498 944
Sum omløpsmidler		37 329 139	17 361 086



Balanse

Beløp i: NOK	Note	2023	2022
SUM EIENDELER		38 101 756	20 658 739
BALANSE - EGENKAPITAL OG GJELD			
Egenkapital			
Innskutt egenkapital			
Aksjekapital	5, 11	1 170 000	1 170 000
Beholdning av egne aksjer	5, 11		
Overkurs	5	2 780 479	2 780 479
Annen innskutt egenkapital	5	6 156 515	
Sum innskutt egenkapital	5	10 106 995	3 950 479
Opptjent egenkapital			
Fond for vurderingsforskjeller	5		
Annen egenkapital	5		
Udekket tap	5		
Sum opptjent egenkapital	5		
Sum egenkapital	5	10 106 995	3 950 479
Gjeld			
Langsiktig gjeld			
Utsatt skatt	4		
Andre avsetninger for forpliktelser	6	168 271	
Sum avsetninger for forpliktelser		168 271	
Annen langsiktig gjeld			
Gjeld til kredittinstitusjoner	6, 9		
Langsiktig konserngjeld	9		
Øvrig langsiktig gjeld	6		
Sum langsiktig gjeld		168 271	0
Kortsiktig gjeld			
Gjeld til kredittinstitusjoner	6, 7	9 504 410	7 659 039
Leverandørgjeld	9	1 243 222	6 722 467
Betalbar skatt	4		



Balanse

Beløp i: NOK	Note	2023	2022
Skyldig offentlige avgifter		552 431	969 645
Kortsiktig konserngjeld	9	15 177 744	
Annen kortsiktig gjeld		1 348 684	1 357 109
Sum kortsiktig gjeld	9	27 826 490	16 708 260
Sum gjeld		27 994 761	16 708 260
SUM EGENKAPITAL OG GJELD		38 101 756	20 658 739



Brønnøysundregistrene

ÅRSREGNSKAP FOR REGNSKAPSÅRET 2023 - GENERELL INFORMASJON

Journalnummer: 2024 720277

Enheten

Organisasjonsnummer: 983 818 668
Organisasjonsform: Aksjeselskap
Foretaksnavn: MOBILE FURNES AS
Forretningsadresse: Gjerluvegen 1B
2320 FURNES

Regnskapsår

Årsregnskapets periode: 01.01.2023 - 31.12.2023

Konsern

Morselskap i konsern: Nei

Regnskapsregler

Regler for små foretak benyttet: Ja
Benyttet ved utarbeidelsen av
årsregnskapet til selskapet: Regnskapslovens alminnelige regler

Årsregnskapet fastsatt av kompetent organ

Bekreftet av representant for selskapet: Petter Gihle
Dato for fastsettelse av årsregnskapet: 31.07.2024

Grunnlag for avgivelse

År 2023: Årsregnskap er elektronisk innlevert.
År 2022: Tall er hentet fra elektronisk innlevert årsregnskap fra 2023.

Det er ikke krav til at årsregnskapet m.v. som sendes til Regnskapsregisteret er undertegnet. Kontrollen på at dette er utført ligger hos revisor/enhetens øverste organ. Sikkerheten ivaretas ved at innsender har rolle/rettighet for innsending av årsregnskapet via Altinn, og ved at det bekreftes at årsregnskapet er fastsatt av kompetent organ.

Brønnøysundregistrene, 08.08.2024



Organisasjonsnr: 983 818 668
MOBILE FURNES AS

RESULTATREGNSKAP

Beløp i: NOK	Note	2023	2022
RESULTATREGNSKAP			
Inntekter			
Salgsinntekt	1	43 775 220	46 443 462
Annen driftsinntekt		469 076	1 089 703
Sum inntekter		44 244 296	47 533 165
Kostnader			
Varekostnad		35 873 098	38 972 840
Lønnskostnad	2	6 828 059	7 210 141
Avskrivning av driftsmidler og immaterielle eiendeler	3	306 488	265 555
Annen driftskostnad	2	6 903 288	4 886 900
Sum kostnader		49 910 933	51 335 436
Driftsresultat		-5 666 636	-3 802 271
Finansinntekter og finanskostnader			
Annen renteinntekt		20 750	
Annen finansinntekt		161	113 258
Sum finansinntekter		20 910	113 258
Rentekostnad til foretak i samme konsern		33 800	
Annen rentekostnad		608 222	400 834
Annen finanskostnad		3 824	
Sum finanskostnader		645 846	400 834
Netto finans		-624 936	-287 576
Ordinært resultat før skattekostnad		-6 291 572	-4 089 846
Skattekostnad på resultat	4	-2 966 462	
Ordinært resultat etter skattekostnad		-3 325 110	-4 089 847
Årsresultat	5	-3 325 110	-4 089 846
Årsresultat etter minoritetsinteresser		-3 325 110	-4 089 847
Totalresultat		-3 325 110	-4 089 847
Overføringer og disponeringer			
Konsernbidrag		-9 481 625	
Avsatt til annen egenkapital		6 156 515	-4 089 846



Sum overføringer og
disponeringer

-3 325 110

-4 089 846



Organisasjonsnr: 983 818 668
MOBILE FURNES AS

BALANSE

Beløp i: NOK	Note	2023	2022
BALANSE - EIENDELER			
Anleggsmidler			
Immaterielle eiendeler			
Utsatt skattefordel	4	292 157	
Sum immaterielle eiendeler		292 157	
Varige driftsmidler			
Tomter, bygninger o.a.			
fast eiendom	3, 6		
Maskiner og anlegg	3, 6		
Skip og flytende			
installasjoner	3, 6		
Driftsløsøre, inventar o.			
a. utstyr	3, 6	455 460	1 105 156
Sum varige driftsmidler	3, 6	455 460	1 105 156
Finansielle anleggsmidler			
Lån til foretak i samme			
konsern	9		
Investeringer i aksjer og			
andeler		25 000	25 000
Obligasjoner			2 167 496
Sum finansielle			
anleggsmidler		25 000	2 192 496
Sum anleggsmidler		772 617	3 297 653
Omløpsmidler			
Varer			
Sum varer	6, 7	20 704 000	14 881 297
Fordringer			
Kundefordringer	6, 8, 9	3 674 949	471 128
Andre kortsiktige			
fordringer	9	344 353	1 509 717
Konsernfordringer	8, 9	12 230 091	
Sum fordringer	9	16 249 393	1 980 845
Bankinnskudd, kontanter			
og lignende			
Bankinnskudd, kontanter o.			
l.	10	375 746	498 944
Sum bankinnskudd,			
kontanter og lignende		375 746	498 944
Sum omløpsmidler		37 329 139	17 361 086
SUM EIENDELER		38 101 756	20 658 739



BALANSE - EGENKAPITAL OG GJELD

Egenkapital

Innskutt egenkapital

Aksjekapital	5, 11	1 170 000	1 170 000
Beholdning av egne aksjer	5, 11		
Overkurs	5	2 780 479	2 780 479
Annen innskutt egenkapital	5	6 156 515	
Sum innskutt egenkapital	5	10 106 995	3 950 479

Opptjent egenkapital

Fond for vurderingsforskjeller	5		
Annen egenkapital	5		
Udekket tap	5		
Sum opptjent egenkapital	5		
Sum egenkapital	5	10 106 995	3 950 479

Gjeld

Langsiktig gjeld

Utsatt skatt	4		
Andre avsetninger for forpliktelse	6	168 271	
Sum avsetninger for forpliktelse		168 271	

Annen langsiktig gjeld

Gjeld til kredittinstitusjoner	6, 9		
Langsiktig konserngjeld	9		
Øvrig langsiktig gjeld	6		
Sum langsiktig gjeld		168 271	0

Kortsiktig gjeld

Gjeld til kredittinstitusjoner	6, 7	9 504 410	7 659 039
Leverandørgjeld	9	1 243 222	6 722 467
Betalbar skatt	4		
Skyldig offentlige avgifter		552 431	969 645
Kortsiktig konserngjeld	9	15 177 744	
Annen kortsiktig gjeld		1 348 684	1 357 109
Sum kortsiktig gjeld	9	27 826 490	16 708 260

Sum gjeld		27 994 761	16 708 260
------------------	--	-------------------	-------------------

SUM EGENKAPITAL OG GJELD		38 101 756	20 658 739
---------------------------------	--	-------------------	-------------------



Organisasjonsnr: 983 818 668
MOBILE FURNES AS

NOTEOPPLYSNINGER - SELSKAP - alle poster oppgitt i hele tall

Note

Antall årsverk i regnskapsåret
8.00

<u>Sum</u>	<u>Beløp</u>
<u>Balanseført verdi 31.12.</u>	<u>Varige driftsmidler Immaterielle eiend.</u>

Konsernregnskap

Morselskapet sitt navn

Forretningskontor for morselskapet

Begrunnelse for at datterselskap er utelatt fra konsolideringen

<u>Samlet beløp - tilknyttet selskap</u>	<u>Årets</u>	<u>Fjorårets</u>
--	--------------	------------------

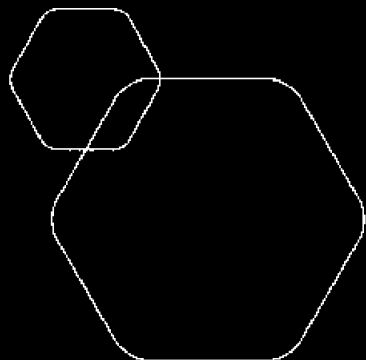
<u>Samlet beløp - foretak i samme konsern</u>	<u>Årets</u>	<u>Fjorårets</u>
---	--------------	------------------

<u>Samlet beløp - foretak i samme konsern</u>	<u>Årets</u>	<u>Fjorårets</u>
---	--------------	------------------

<u>Samlet beløp - felles kontrollert virksomhet</u>	<u>Årets</u>	<u>Fjorårets</u>
---	--------------	------------------

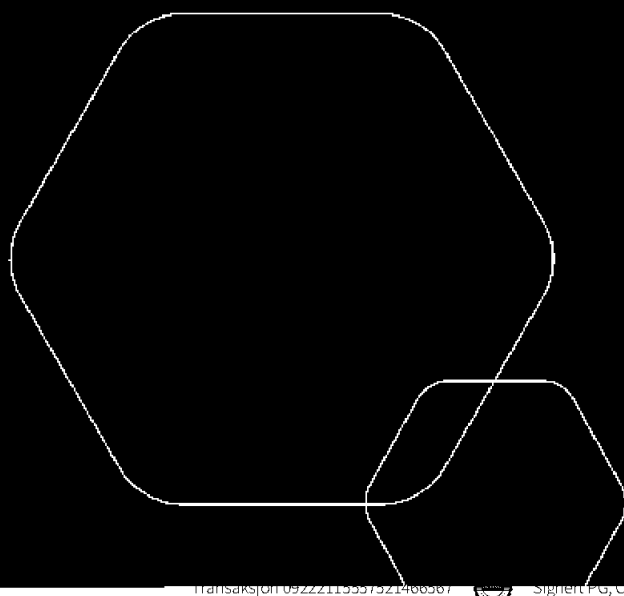
<u>Pantstillelse</u>	<u>Beløp</u>
----------------------	--------------

<u>Beholdning av egne aksjer</u>	<u>Antall</u>	<u>Pålydende</u>	<u>Andel av aksjek.</u>
----------------------------------	---------------	------------------	-------------------------




Årsregnskap 2023 Mobile Oustad AS

Resultatregnskap
Balanse
Noter til regnskapet



Org.nr.: 983 818 668

Transaksjon 09ZZZZ115557521486587  Signert P.G. OG, SE



RESULTATREGNSKAP

MOBILE OUSTAD AS

DRIFTSINNEKTER OG DRIFTSKOSTNADER	Note	2023	2022
Salgsinntekt	1	43 775 220	46 443 462
Annen driftsinntekt		469 076	1 089 703
Sum driftsinntekter		44 244 296	47 533 165
Varekostnad		35 873 098	38 972 840
Lønnskostnad	2	6 828 059	7 210 141
Avskrivning av driftsmidler og immaterielle eiendeler	3	306 488	265 555
Annen driftskostnad	2	6 903 288	4 886 900
Sum driftskostnader		49 910 933	51 335 436
Driftsresultat		-5 666 636	-3 802 271
FINANSINNEKTER OG FINANSKOSTNADER			
Annen renteinntekt		20 750	0
Annen finansinntekt		161	113 258
Rentekostnad til foretak i samme konsern		33 800	0
Annen rentekostnad		608 222	400 834
Annen finanskostnad		3 824	0
Resultat av finansposter		-624 936	-287 576
Resultat før skattekostnad		-6 291 572	-4 089 846
Skattekostnad på resultat	4	-2 966 462	0
Årsresultat	5	-3 325 110	-4 089 846
OVERFØRINGER			
Mottatt konsernbidrag		9 481 625	0
Avsatt til annen egenkapital		6 156 515	-4 089 846
Sum overføringer		-3 325 110	-4 089 846

MOBILE OUSTAD AS

SIDE 2





BALANSE

MOBILE OUSTAD AS

EIENDELER	Note	2023	2022
ANLEGGSMIDLER			
IMMATERIELLE EIENDELER			
Utsatt skattefordel	4	292 157	0
Sum immaterielle eiendeler		292 157	0
VARIGE DRIFTSMIDLER			
Driftsløsøre, inventar o.a. utstyr	3, 6	455 460	1 105 156
Sum varige driftsmidler	3, 6	455 460	1 105 156
FINANSIELLE ANLEGGSMIDLER			
Investeringer i aksjer og andeler		25 000	25 000
Obligasjoner		0	2 167 496
Sum finansielle anleggsmidler		25 000	2 192 496
Sum anleggsmidler		772 617	3 297 653
OMLØPSMIDLER			
Lager av varer og annen beholdning	6, 7	20 704 000	14 881 297
FORDRINGER			
Kundefordringer	6, 8, 9	3 674 949	471 128
Andre kortsiktige fordringer	9	344 353	1 509 717
Konsernfordringer	8, 9	12 230 091	0
Sum fordringer	9	16 249 393	1 980 845
INVESTERINGER			
Bankinnskudd, kontanter o.l.	10	375 746	498 944
Sum omløpsmidler		37 329 139	17 361 086
Sum eiendeler		38 101 756	20 658 739

MOBILE OUSTAD AS

SIDE 3





BALANSE

MOBILE OUSTAD AS

EGENKAPITAL OG GJELD	Note	2023	2022
EGENKAPITAL			
INNSKUTT EGENKAPITAL			
Aksjekapital	5, 11	1 170 000	1 170 000
Overkurs	5	2 780 479	2 780 479
Annen innskutt egenkapital	5	6 156 515	0
Sum innskutt egenkapital	5	10 106 995	3 950 479
OPPTJENT EGENKAPITAL			
Sum egenkapital	5	10 106 995	3 950 479
GJELD			
AVSETNING FOR FORPLIKTELSE			
Andre avsetninger for forpliktelser	6	168 271	0
ANNEN LANGSIKTIG GJELD			
KORTSIKTIG GJELD			
Gjeld til kredittinstitusjoner	6, 7	9 504 410	7 659 039
Leverandørgjeld	9	1 243 222	6 722 467
Skyldig offentlige avgifter		552 431	969 645
Konserngjeld	9	15 177 744	0
Annen kortsiktig gjeld		1 348 684	1 357 109
Sum kortsiktig gjeld	9	27 826 490	16 708 260
Sum gjeld		27 994 761	16 708 260
Sum egenkapital og gjeld		38 101 756	20 658 739

Billingsstad, 01.07.2024
Styret i Mobile Oustad AS

Ole Grangaard
styreleder

Petter Gihle
styremedlem

Stephan Helge Engh
daglig leder

MOBILE OUSTAD AS

SIDE 4





Regnskapsprinsipper

Årsregnskapet er satt opp i samsvar med regnskapsloven og NRS 8 - God regnskapsskikk for små foretak.

Bruk av estimater

Utarbeidelse av regnskap i samsvar med regnskapsloven krever bruk av estimater. Videre krever anvendelse av selskapets regnskapsprinsipper at ledelsen må utøve skjønn. Områder som i stor grad inneholder slike skjønnsmessige vurderinger, høy grad av kompleksitet, eller områder hvor forutsetninger og estimater er vesentlige for årsregnskapet, er beskrevet i notene.

Salgsinntekter

Inntekter ved salg av varer og tjenester vurderes til virkelig verdi av vederlaget, netto etter fradrag for merverdiavgift, returer, rabatter og andre avslag. Salg av varer resultatføres når selskapet har levert sine produkter til kunden og det ikke er uoppfylte forpliktelser som kan påvirke kundens aksept av leveringen. Levering er ikke foretatt før produktene er sendt til avtalt sted og risiko for tap og ukurans er overført til kunden. Erfaringstall anvendes for å estimere og regnskapsføre avsetninger for kvantumsrabatter og retur på salgstidspunktet. Avsetning til forventede garantiarbeider føres som kostnad og avsetning for forpliktelser. Tjenester inntektsføres i takt med utførelsen.

Klassifisering av balanseposter

Eiendeler bestemt til varig eie eller bruk klassifiseres som anleggsmidler. Eiendeler som er tilknyttet varekretsløpet klassifiseres som omløpsmidler. Fordringer for øvrig klassifiseres som omløpsmidler hvis de skal tilbakebetales innen ett år. For gjeld legges analoge kriterier til grunn. Første års avdrag på langsiktige fordringer og langsiktig gjeld klassifiseres likevel ikke som omløpsmiddel og kortsiktig gjeld.

Anskaffelseskost

Anskaffelseskost for eiendeler omfatter kjøpesummen, med fradrag for bonuser, rabatter og lignende, og med tillegg for kjøpsutgifter (frakt, toll, offentlige avgifter som ikke refunderes og andre direkte kjøpsutgifter). Ved kjøp i utenlandsk valuta balanseføres eiendelen til kursen på transaksjonstidspunktet. For varige driftsmidler og immaterielle eiendeler omfatter anskaffelseskost også direkte utgifter for å klargjøre eiendelen for bruk, for eksempel utgifter til testing av eiendelen.

Varige driftsmidler

Tomter avskrives ikke. Andre varige driftsmidler balanseføres og avskrives lineært til restverdi over driftsmidlenes forventede utnyttbare levetid. Ved endring i avskrivningsplan fordeles virkningen over gjenværende avskrivningstid ("knøkkpunktmetoden"). Vedlikehold av driftsmidler kostnadsføres løpende som driftskostnader. Påkostninger og forbedringer tillegges driftsmidlets kostpris og avskrives i takt med driftsmidlet. Skillet mellom vedlikehold og påkostning/forbedring regnes i forhold til driftsmidlets stand på anskaffelsestidspunktet.

Leide (leasede) driftsmidler balanseføres som driftsmidler hvis leiekontrakten anses som finansiell.

Investeringer i andre selskaper

Med unntak for kortsiktige investeringer i børsnoterte aksjer, brukes kostmetoden som prinsipp for investeringer i andre selskaper. Kostprisen økes når midler tilføres ved kapitalutvidelse, eller når det gis konsernbidrag til datterselskap. Mottatte utdelinger resultatføres i utgangspunktet som inntekt. Utdelinger som overstiger andel av opptjent egenkapital etter kjøpet føres som reduksjon av anskaffelseskost. Utbytte/konsernbidrag fra datterselskap regnskapsføres det samme året som datterselskapet avsetter beløpet. Utbytte fra andre selskaper regnskapsføres som finansinntekt når det er vedtatt.

Nedskrivning av anleggsmidler

Ved indikasjon på at balanseført verdi av et anleggsmiddel er høyere enn virkelig verdi, foretas det test for verdifall. Testen foretas for det laveste nivå av anleggsmidler som har selvstendige kontantstrømmer. Hvis balanseført verdi er høyere enn både salgsverdi og gjenvinnbart beløp (nåverdi ved fortsatt bruk/eie), foretas det nedskrivning til det høyeste av salgsverdi og gjenvinnbart beløp.

Tidligere nedskrivninger, med unntak for nedskrivning av goodwill, reverseres hvis forutsetningene for nedskrivningen ikke lenger er til stede.





Varelager

Varer vurderes til det laveste av anskaffelseskost (etter FIFO-prinsippet) og virkelig verdi. For råvarer brukes gjenanskaffelseskost som tilnærming til virkelig verdi. For ferdig tilvirkede varer og varer under tilvirkning består anskaffelseskost av utgifter til produktutforming, materialforbruk, direkte lønn, og andre direkte og indirekte produksjonskostnader (basert på normal kapasitet). Virkelig verdi er estimert salgspris fratrukket utgifter til ferdigstilling og salg. Bare variable utgifter anses nødvendige for å selge ferdige varer, mens også faste tilvirkningskostnader inkluderes som nødvendige for varer som ikke er ferdig tilvirket.

Fordringer

Kundefordringer føres i balansen etter fradrag for avsetning til forventede tap. Avsetning til tap er gjort på grunnlag av individuell vurdering av fordringene og en tilleggsavsetning som skal dekke øvrige påregnelige tap. Vesentlige økonomiske problemer hos kunden, sannsynligheten for at kunden vil gå konkurs eller gjennomgå økonomisk restrukturering og utsettelse og mangler ved betalinger anses som indikatorer på at kundefordringer må nedskrives.

Andre fordringer, både omløpsfordringer og anleggsfordringer, føres opp til det laveste av pålydende og virkelig verdi. Virkelig verdi er nåverdien av forventede framtidige innbetalinger. Det foretas likevel ikke neddiskontering når effekten av neddiskontering er uvesentlig for regnskapet. Avsetning til tap vurderes på samme måte som for kundefordringer.

Gjeld

Gjeld, med unntak for enkelte avsetninger for forpliktelser, balanseføres til nominelt gjeldsbeløp.

Garantiarbeider/reklamasjoner

Garantiarbeider/reklamasjoner knyttet til avsluttede salg vurderes til antatt kostnad for slikt arbeid. Estimert beregnes med utgangspunkt i historiske tall for garantiarbeider, men korrigert for forventet avvik på grunn av for eksempel endring i kvalitetssikringsrutiner og endring i produktspekter. Avsetningen føres opp under "Annen kortsiktig gjeld", og endringen i avsetningen kostnadsføres.

Pensjoner

Selskapet har innskuddbasert pensjonsordning. Ved innskuddsplaner betaler selskapet innskudd til et forsikringselskap. Selskapet har ingen ytterligere betalingsforpliktelse etter at innskuddene er betalt. Innskuddene regnskapsføres som lønnskostnad. Eventuelle forskuddsbetalte innskudd balanseføres som eiendel (pensjonsmidler) i den grad innskuddet kan refunderes eller redusere framtidige innbetalinger.

Skatt

Skattekostnaden i resultatregnskapet omfatter både periodens betalbare skatt og endring i utsatt skatt. Utsatt skatt beregnes med aktuell skattesats på grunnlag av de midlertidige forskjeller som eksisterer mellom regnskapsmessige og skattemessige verdier, samt eventuelt ligningsmessig underskudd til fremføring ved utgangen av regnskapsåret. Skatteøkende og skattereduserende midlertidige forskjeller som reverserer eller kan reversere i samme periode er utlignet. Oppføring av utsatt skattefordel på netto skattereduserende forskjeller som ikke er utlignet og underskudd til fremføring, begrunnes med antatt fremtidig inntjening. Utsatt skatt og skattefordel som kan balanseføres oppføres netto i balansen.

Skattereduksjon ved avgitt konsernbidrag, og skatt på mottatt konsernbidrag som føres til reduksjon av kostpris eller direkte mot egenkapitalen, føres direkte mot skatt i balansen (mot betalbar skatt hvis konsernbidraget har virkning på betalbar skatt og mot utsatt skatt hvis konsernbidraget har virkning på utsatt skatt).

Utsatt skatt regnskapsføres til nominelt beløp.

Konsernkontoordning

Selskapet er deltaker i konsernkontoordning hvor morselskapet Mobile AS er hovedkontoinnehaber. Alle deltakerne er solidarisk ansvarlig overfor det til en hver tid utestående på konsernkontoen. Innskudd og trekk på selskapets konto føres opp som en del av konsernmellomværende.





Mobile Oustad AS

Noter til regnskapet for 2023

Note 1 Driftsinntekter

	2023	2022
Salgsinntekter	43 775 220	46 443 462
Andre driftsinntekter	469 076	1 089 703
Sum	44 244 296	47 533 165

Fordeling på virksomhetsområder

	2023	2022
Salg av biler	35 596 580	38 082 876
Salg av deler / verksted	8 178 640	8 360 586
Bilutleie	4 472	92 606
Gevinst ved salg av driftsmidler	75 466	562 892
Provisjon	389 139	434 205
Sum	44 244 296	47 533 165

Salgsinntekter er i all hovedsak knyttet til næringsdrivende og private i Norge.

Note 2 Lønnskostnader, antall ansatte, godtgjørelser, lån til ansatte mm.

Lønnskostnader	2023	2022
Lønninger	5 681 797	5 974 777
Arbeidsgiveravgift	832 128	864 766
Pensjonskostnader	239 121	207 634
Andre ytelser	75 012	162 964
Sum	6 828 059	7 210 141

Selskapet har sysselsatt 8 årsverk i regnskapsåret.

Selskapet har etablert obligatorisk tjenestepensjon i tråd med gjeldende regelverk

Ytelser til daglig leder

	Daglig leder*
Lønn/styrehonorar	170 000
Pensjonsutgifter	5 100
Annen godtgjørelse	732

Det er ikke gitt lån/sikkerhetsstillelse til daglig leder, styrets leder eller andre nærstående parter.

Daglig leder er omfattet av den til enhver tid gjeldene bonusordning for konsernet. Bonus fastsettes årlig av ledelsen i Automobil Holding AS. Det foreligger ikke avtale om etterlønn for opphør av ansettelsesforhold.

* Selskapet har hatt to daglige ledere gjennom året. Ny daglig leder tiltrådte mars 2023. Oppgitte ytelser gjelder daglig leder som fratrådte. Selskapet har ikke utbetalt godtgjørelse til ny daglig leder.

Kostnadsført godtgjørelse til revisor

	2023	2022
Lovpålagt revisjon (inkl. teknisk bistand med årsregnskap)	92 903	164 566
Teknisk bistand til utarbeidelse av årsregnskap og skattemelding	-	-
Sum godtgjørelse til revisor	92 903	164 566

*) Alle beløp er eksklusiv merverdiavgift.





Mobile Oustad AS

Noter til regnskapet for 2023

Note 3 Varige driftsmidler

Varige driftsmidler	Bygnings- innredning	Maskiner og inventar	Biler	Sum
IB anskaffelseskost 01.01	183 398	2 569 138	910 764	3 663 300
Tilgang	59 056	245 370	65 256	369 681
Avgang	133 398	1 900 071	976 020	3 009 489
Anskaffelseskost 31.12.	109 056	914 437	0	1 023 492
Akkumulerte avskrivninger 31.12.	60 912	507 120	0	568 032
Balansført verdi 31.12.	48 144	407 317	0	455 460
Årets avskrivninger	35 412	151 073	120 003	306 488
Forventet økonomisk levetid	5 år	3-5 år	3-5 år	
Avskrivningsplan	Lineær	Lineær	Lineær	

Årlig leie av ikke balansførte driftsmidler

Selskapet har ingen inngåtte avtaler for leie av ikke-balansførte driftsmidler.

Kostnadsført husleie i 2023 utgjør kr 2 492 986

Note 4 Skatt

Beregning av utsatt skatt/utsatt skattefordel	Endring	2023	2022
Midlertidige forskjeller			
Varige driftsmidler og immatrielle eiendeler	151 876	313 022	464 898
Varebeholdning	1 358 115	-1 358 115	0
Utestående fordringer	-92 280	-3 271	-95 551
Ubenyttet godtgjørelse	0	0	0
Avsetning for gjenkjøp- og garantiforpliktelser	-110 378	-279 622	-390 000
Midlertidige forskjeller	1 307 333	-1 327 986	-20 653
Underskudd til fremføring	-7 171 694	0	-7 171 694
Grunnlag for utsatt skatt	-5 864 361	-1 327 986	-7 192 347
Utsatt skatt / skattefordel	-1 290 159	-292 157	-1 582 316
Herav ikke balansført utsatt skattefordel	1 582 316	0	1 582 316
Utsatt skatt i balansen	292 157	-292 157	0

Grunnlag for skattekostnad, endring i utsatt skatt og betalbar skatt	2023	2022
Resultat før skattekostnad	-6 291 572	-4 089 846
Permanente forskjeller	0	27 996
Grunnlag for årets skattekostnad	-6 291 572	-4 061 850
Endring i midlertidige resultatforskjeller	-5 864 358	-61 494
Grunnlag for betalbar skatt i resultatregnskapet	-12 155 930	-4 123 344
+/- Mottatt/avgitt konsernbidrag	12 155 930	0
Skattepliktig inntekt (grunnlag for betalbar skatt i balansen)	0	-4 123 344





Mobile Oustad AS

Noter til regnskapet for 2023

Fordeling av skattekostnaden	2023	2022
Betalbar skatt på årets resultat	0	0
For mye, for lite avsatt i fjor	0	0
Sum betalbar skatt	0	0
Endring i utsatt skatt	-2 966 462	0
Skattekostnad	-2 966 462	0

Betalbar skatt i balansen	2023	2022
Betalbar skatt i skattekostnaden	0	0
Skattevirkning av konsernbidrag	0	0
Betalbar skatt i balansen	0	0

Note 5 Egenkapital

Årets endring i egenkapital	Aksjekapital	Overkurs	Annen innskutt egenkapital	Annen egenkapital	Sum
Egenkapital 01.01.	1 170 000	2 780 479	0	0	3 950 479
Årets resultat				-3 325 111	-3 325 111
Mottatt konsernbidrag			9 481 625		9 481 625
Overføring			-3 325 110	3 325 110	0
Egenkapital 31.12.	1 170 000	2 780 479	6 156 515	0	10 106 994

Note 6 Garanti og sikkerhetstillelser

	2023	2022
Gjeld sikret ved pant	9 504 410	7 659 039

Balansført verdi av pantsatte eiendeler

Følgende eiendeler er stillet som kryss-sikkerhet for lån tatt opp av morselskap, samt kassekreditt.

Varige driftsmidler	455 460	1 105 156
Varer	20 704 000	14 881 297
Kundefordringer	3 674 949	471 128
Sum	24 834 409	16 457 581

Det foreligger i tillegg solidæransvar på 125 millioner overfor Mobile AS.

Garantiansvar	2023	2022
Avsatt til dekning av tap ved gjenkjøpsforpliktelse	168 271	0
Service og garantiforpliktelser	111 351	390 000
Sum	279 622	390 000

Gjenkjøpsforpliktelser

	2023
Antall avtaler om gjenkjøp av solgte biler	21
Totale gjenkjøpsforpliktelser	5 609 045





Mobile Oustad AS

Noter til regnskapet for 2023

Note 7 Varer

	2023	2022
Nye biler	11 442 151	9 982 215
Brukte biler	8 529 211	4 144 260
Deler, rekvisita	732 637	754 822
Sum	20 704 000	14 881 297

Varebeholdning vurdert til anskaffelseskost	22 062 115	14 881 297
Ukurans	-1 358 115	0
Sum	20 704 000	14 881 297

Note 8 Fordringer og gjeld

Kundefordringer	2023	2022
Kundefordringer til pålydende	3 678 220	571 128
Avsetning til tap på kundefordringer	-3 271	-100 000
Kundefordringer i balansen	3 674 949	471 128

Selskapet har ikke fordringer som forfaller senere enn ett år, og ingen langsiktig gjeld med forfall senere enn fem år.

Note 9 Mellomværende med selskap i samme konsern m.v.

Fordringer

	2023	2022
Kundefordringer	13 377	0
Andre fordringer	12 230 091	0
Sum	12 243 468	0

Gjeld

	2023	2022
Leverandørgjeld	106 989	0
Annen kortsiktig gjeld	15 177 744	0
Sum	15 284 733	0

Note 10 Bundne bankinnskudd, trekkrettigheter

Bundne bankinnskudd	2023	2022
Skattetrekksmidler	374 370	374 370

Det er etablert bankgaranti for skyldig skattetrekk.





Mobile Oustad AS

Noter til regnskapet for 2023

Note 11 Aksjekapital og aksjonærinformasjon

Morselskapet Automobil Holding AS har forretningskontor i Stasjonsveien 18, 1396 Billingstad, hvor en kan få utlevert konsernregnskap der selskapet inngår.

Aksjekapitalen på kr 1.170.000 består av 11.700 aksjer á kr 1.00,-.

Oversikt over aksjonærer 31.12.

	Antall	Eierandel
Mobile AS	11 700	100 %
Totalt antall aksjer	11 700	100 %

100 % av aksjene i Mobile AS er indirekte eiet av styrets leder.





Verifikasjon

Transaksjon 09222115557521466567

Dokument

Mobile Oustad AS

Hoveddokument

11 sider

Initiert på 2024-07-01 12:48:31 CEST (+0200) av Petter

Gihle (PG)

Ferdigstilt den 2024-07-01 14:11:03 CEST (+0200)

Underskriverne

Petter Gihle (PG)

Petter Gihle

petter.gihle@mobile.no

+4741203345

Signert 2024-07-01 12:48:32 CEST (+0200)

Ole Grangaard (OG)

ole.grangaard@mobile.no

+4790931436

Signert 2024-07-01 14:11:03 CEST (+0200)

Stephan Engh (SE)

stephan.engh@mobile.no

+4797713515

Signert 2024-07-01 13:02:11 CEST (+0200)

Denne verifiseringen ble utstedt av Scrive. Informasjon i kursiv har blitt verifisert trygt av Scrive. For mer informasjon/bevis som angår dette dokumentet, se de skjulte vedleggene. Bruk en PDF-leser, som Adobe Reader, som kan vise skjulte vedlegg for å se vedleggene. Vennligst merk at hvis du skriver ut dokumentet, kan ikke en utskrevet kopi verifiseres som original i henhold til bestemmelsene nedenfor, og at en enkel utskrift vil være uten innholdet i de skjulte vedleggene. Den digitale signeringsprosessen (elektronisk forsegling) garanterer at dokumentet og de skjulte vedleggene er originale, og dette kan dokumenteres matematisk og uavhengig av Scrive. Scrive tilbyr også en tjeneste som lar deg automatisk verifisere at dokumentet er originalt på: <https://scrive.com/verify>





Til generalforsamlingen i Mobile Oustad AS

Uavhengig revisors beretning

Konklusjon

Vi har revidert årsregnskapet for Mobile Oustad AS som består av balanse per 31. desember 2023, resultatregnskap for regnskapsåret avsluttet per denne datoen og noter til årsregnskapet, herunder et sammendrag av viktige regnskapsprinsipper.

Etter vår mening oppfyller årsregnskapet gjeldende lovkrav, og gir årsregnskapet et rettviseende bilde av selskapets finansielle stilling per 31. desember 2023, og av dets resultater for regnskapsåret avsluttet per denne datoen i samsvar med regnskapslovens regler og god regnskapsskikk i Norge.

Grunnlag for konklusjonen

Vi har gjennomført revisjonen i samsvar med International Standards on Auditing (ISA-ene). Våre oppgaver og plikter i henhold til disse standardene er beskrevet nedenfor under *Revisors oppgaver og plikter ved revisjonen av årsregnskapet*. Vi er uavhengige av selskapet i samsvar med kravene i relevante lover og forskrifter i Norge og International Code of Ethics for Professional Accountants (inkludert internasjonale uavhengighetsstandarder) utstedt av International Ethics Standards Board for Accountants (IESBA-reglene), og vi har overholdt våre øvrige etiske forpliktelser i samsvar med disse kravene. Innhentet revisjonsbevis er etter vår vurdering tilstrekkelig og hensiktsmessig som grunnlag for vår konklusjon.

Styrets og daglig leders ansvar for årsregnskapet

Styret og daglig leder (ledelsen) er ansvarlige for å utarbeide årsregnskapet og for at det gir et rettviseende bilde i samsvar med regnskapslovens regler og god regnskapsskikk i Norge. Ledelsen er også ansvarlig for slik internkontroll som den finner nødvendig for å kunne utarbeide et årsregnskap som ikke inneholder vesentlig feilinformasjon, verken som følge av misligheter eller utilsiktede feil.

Ved utarbeidelsen av årsregnskapet må ledelsen ta standpunkt til selskapets evne til fortsatt drift og opplyse om forhold av betydning for fortsatt drift. Forutsetningen om fortsatt drift skal legges til grunn for årsregnskapet så lenge det ikke er sannsynlig at virksomheten vil bli avvirket.

Revisors oppgaver og plikter ved revisjonen av årsregnskapet

Vårt mål er å oppnå betryggende sikkerhet for at årsregnskapet som helhet ikke inneholder vesentlig feilinformasjon, verken som følge av misligheter eller utilsiktede feil, og å avgi en revisjonsberetning som inneholder vår konklusjon. Betryggende sikkerhet er en høy grad av sikkerhet, men ingen garanti for at en revisjon utført i samsvar med ISA-ene, alltid vil avdekke vesentlig feilinformasjon. Feilinformasjon kan oppstå som følge av misligheter eller utilsiktede feil. Feilinformasjon er å anse som vesentlig dersom den enkeltvis eller samlet med rimelighet kan forventes å påvirke de økonomiske beslutningene som brukerne foretar på grunnlag av årsregnskapet. For videre beskrivelse av revisors oppgaver og plikter vises det til: <https://revisorforeningen.no/revisjonsberetninger>

Oslo, 31. juli 2024

PricewaterhouseCoopers AS

Chris H. Jakobsen
Statsautorisert revisor
(elektronisk signert)

PricewaterhouseCoopers AS, Dronning Eufemias gate 71, Postboks 748 Sentrum, NO-0106 Oslo
T: 02316, org. no.: 987 009 713 MVA, www.pwc.no
Statsautoriserte revisorer, medlemmer av Den norske Revisorforening og autorisert regnskapsførerselskap



 Securely signed with Brevio

Revisjonsberetning

Signers:

Name	Method	Date
Jakobsen, Chris Håvard	BANKID	2024-07-31 10:10

This document package contains:

- Closing page (this page)
- The original document(s)
- The electronic signatures. These are not visible in the document, but are electronically integrated.



This file is sealed with a digital signature.
The seal is a guarantee for the authenticity
of the document.