



## ÅRSREGNSKAPET FOR REGNSKAPSÅRET 2024 - GENERELL INFORMASJON

### Enheten

Organisasjonsnummer: 920 619 320  
Organisasjonsform: Aksjeselskap  
Foretaksnavn: GROVIKA AS  
Forretningsadresse: Øvrekluge 6  
4331 ÅLGÅRD

### Regnskapsår

Årsregnskapets periode: 01.01.2024 - 31.12.2024

### Konsern

Morselskap i konsern: Nei

### Regnskapsregler

Regler for små foretak benyttet: Ja  
Benyttet ved utarbeidelsen av årsregnskapet til selskapet: Regnskapslovens alminnelige regler

### Årsregnskapet fastsatt av kompetent organ

Bekreftet av representant for selskapet: Arne Kenneth Øvstebø  
Dato for fastsettelse av årsregnskapet: 20.05.2025

### Grunnlag for avgivelse

År 2024: Årsregnskapet er elektronisk innlevert  
År 2023: Tall er hentet fra elektronisk innlevert årsregnskap fra 2024

*Det er ikke krav til at årsregnskapet m.v. som sendes til Regnskapsregisteret er undertegnet. Kontrollen på at dette er utført ligger hos revisor/enhetens øverste organ. Sikkerheten ivaretas ved at innsender har rolle/rettighet for innsending av årsregnskapet via Altinn, og ved at det bekreftes at årsregnskapet er fastsatt av kompetent organ.*

Brønnøysundregistrene, 06.07.2025



### Resultatregnskap

Beløp i: NOK	Note	2024	2023
<b>RESULTATREGNSKAP</b>			
<b>Inntekter</b>			
Salgsinntekt		293 316	315 033
Annen driftsinntekt		1 202 260	1 147 200
<b>Sum inntekter</b>		<b>1 495 576</b>	<b>1 462 233</b>
<b>Kostnader</b>			
Lønnskostnad	1		
Avskrivning av driftsmidler	2	379 300	329 700
Nedskrivning av varige driftsmidler og immaterielle eiendeler	2		
Annen driftskostnad		383 119	368 713
<b>Sum kostnader</b>		<b>762 419</b>	<b>698 413</b>
<b>Driftsresultat</b>		<b>733 158</b>	<b>763 820</b>
<b>Finansinntekter og finanskostnader</b>			
Annen renteinntekt		924	307
Annen finansinntekt		6 260	5 245
<b>Sum finansinntekter</b>		<b>7 184</b>	<b>5 552</b>
Rentekostnad til foretak i samme konsern		64 959	
Annen rentekostnad		436 550	466 527
<b>Sum finanskostnader</b>		<b>501 509</b>	<b>466 527</b>
<b>Netto finans</b>		<b>-494 325</b>	<b>-460 975</b>
<b>Resultat før skattekostnad</b>		<b>238 833</b>	<b>302 845</b>
Skattekostnad på resultat	3	52 543	66 692
<b>Årsresultat</b>	4	<b>186 290</b>	<b>236 153</b>
<b>Årsresultat etter minoritetsinteresser</b>		<b>186 290</b>	<b>236 153</b>
<b>Totalresultat</b>		<b>186 290</b>	<b>236 153</b>
<b>Overføringer og disponeringer</b>			



## Resultatregnskap

<b>Beløp i: NOK</b>	<b>Note</b>	<b>2024</b>	<b>2023</b>
Overført til annen egenkapital		186 290	236 153
<b>Sum overføringer og disponeringer</b>		<b>186 290</b>	<b>236 153</b>



## Balanse

Beløp i: NOK	Note	2024	2023
<b>BALANSE - EIENDELER</b>			
<b>Anleggsmidler</b>			
<b>Immaterielle eiendeler</b>			
Utsatt skattefordel	3		
<b>Varige driftsmidler</b>			
Tomter, bygninger o.a. fast eiendom	5	9 634 254	9 989 054
Maskiner og anlegg	5		
Båter	5		
Driftsløsøre, inventar o.a utstyr	2, 5	32 480	56 980
<b>Sum varige driftsmidler</b>	<b>2</b>	<b>9 666 734</b>	<b>10 046 034</b>
<b>Finansielle anleggsmidler</b>			
Lån til foretak i samme konsern	6		
<b>Sum anleggsmidler</b>		<b>9 666 734</b>	<b>10 046 034</b>
<b>Omløpsmidler</b>			
<b>Varer</b>			
<b>Fordringer</b>			
Kundefordringer		571 545	567 348
Andre kortsiktige fordringer		7 859	7 900
Konsernfordringer	6		
<b>Sum fordringer</b>		<b>579 405</b>	<b>575 248</b>
<b>Bankinnskudd, kontanter og lignende</b>			
Bankinnskudd		121 710	68 933
<b>Sum bankinnskudd, kontanter og lignende</b>		<b>121 710</b>	<b>68 933</b>
<b>Sum omløpsmidler</b>		<b>701 115</b>	<b>644 181</b>
<b>SUM EIENDELER</b>		<b>10 367 849</b>	<b>10 690 215</b>

## BALANSE - EGENKAPITAL OG GJELD



## Balanse

Beløp i: NOK	Note	2024	2023
<b>Egenkapital</b>			
<b>Innskutt egenkapital</b>			
Aksjekapital	4, 7	420 000	420 000
Beholdning av egne aksjer	4, 7		
Overkurs	4	1 080 000	1 080 000
Annen innskutt egenkapital	4		
<b>Sum innskutt egenkapital</b>		<b>1 500 000</b>	<b>1 500 000</b>
<b>Opptjent egenkapital</b>			
Annen egenkapital	4	1 493 821	1 307 531
Udisponert resultat	4		
Udekket tap	4		
<b>Sum opptjent egenkapital</b>		<b>1 493 821</b>	<b>1 307 531</b>
<b>Sum egenkapital</b>		<b>2 993 821</b>	<b>2 807 531</b>
<b>Gjeld</b>			
<b>Langsiktig gjeld</b>			
Utsatt skatt	3	40 488	55 992
<b>Sum avsetninger for forpliktelser</b>		<b>40 488</b>	<b>55 992</b>
<b>Annen langsiktig gjeld</b>			
Gjeld til kredittinstitusjoner	5	5 478 056	5 926 033
Langsiktig konserngjeld	6		
Øvrig langsiktig gjeld	5		
<b>Sum annen langsiktig gjeld</b>		<b>5 478 056</b>	<b>5 926 033</b>
<b>Sum langsiktig gjeld</b>		<b>5 518 544</b>	<b>5 982 025</b>
<b>Kortsiktig gjeld</b>			
Gjeld til kredittinstitusjoner	5		
Leverandørgjeld		30 374	113 868
Betalbar skatt	3	68 047	67 120
Skyldig offentlige avgifter		86 403	85 048
Kortsiktig konserngjeld	6	1 360 585	1 295 626
Annen kortsiktig gjeld		310 075	338 997
<b>Sum kortsiktig gjeld</b>		<b>1 855 484</b>	<b>1 900 659</b>



## Balanse

<b>Beløp i: NOK</b>	<b>Note</b>	<b>2024</b>	<b>2023</b>
Sum gjeld		7 374 028	7 882 684
<b>SUM EGENKAPITAL OG GJELD</b>		<b>10 367 849</b>	<b>10 690 215</b>



## Brønnøysundregistrene

### ÅRSREGNSKAP FOR REGNSKAPSÅRET 2024 - GENERELL INFORMASJON

Journalnummer: 2025 634525

#### Enheten

Organisasjonsnummer: 920 619 320  
Organisasjonsform: Aksjeselskap  
Foretaksnavn: GROVIKA AS  
Forretningsadresse: Øvrekluge 6  
4331 ÅLGÅRD

#### Regnskapsår

Årsregnskapets periode: 01.01.2024 - 31.12.2024

#### Konsern

Morselskap i konsern: Nei

#### Regnskapsregler

Regler for små foretak benyttet: Ja  
Benyttet ved utarbeidelsen av  
årsregnskapet til selskapet: Regnskapslovens alminnelige regler

#### Årsregnskapet fastsatt av kompetent organ

Bekreftet av representant for selskapet: Arne Kenneth Øvstebo  
Dato for fastsettelse av årsregnskapet: 20.05.2025

#### Revisjon

Selskapet har besluttet at årsregnskapet  
ikke skal revideres: Ja  
Årsregnskapet er utarbeidet av ekstern  
autorisert regnskapsfører: Ja  
Ekstern autorisert regnskapsfører har i  
løpet av regnskapsåret bistått ved den  
løpende regnskapsføringen eller utført  
andre tjenester for selskapet enn å  
utarbeide årsregnskapet: Ja

#### Grunnlag for avgivelse

År 2024: Årsregnskap er elektronisk innlevert.  
År 2023: Tall er hentet fra elektronisk innlevert årsregnskap fra 2024.

*Det er ikke krav til at årsregnskapet m.v. som sendes til Regnskapsregisteret er undertegnet. Kontrollen på at dette er utført ligger hos revisor/enhetens øverste organ. Sikkerheten ivaretas ved at innsender har rolle/rettighet for innsending av årsregnskapet via Altinn, og ved at det bekreftes at årsregnskapet er fastsatt av kompetent organ.*

Brønnøysundregistrene, 05.07.2025

---

Brønnøysundregistrene  
Postadresse: Postboks 900, 8910 Brønnøysund  
Telefon: 75 00 75 00  
E-post: firmapost@brreg.no Internett: www.brreg.no  
Organisasjonsnummer: 974 760 673



Organisasjonsnr: 920 619 320  
GROVIKA AS

## RESULTATREGNSKAP

<b>Beløp i: NOK</b>	<b>Note</b>	<b>2024</b>	<b>2023</b>
<b>RESULTATREGNSKAP</b>			
<b>Inntekter</b>			
Salgsinntekt		293 316	315 033
Annen driftsinntekt		1 202 260	1 147 200
<b>Sum inntekter</b>		<b>1 495 576</b>	<b>1 462 233</b>
<b>Kostnader</b>			
Lønnskostnad	1		
Avskrivning av driftsmidler	2	379 300	329 700
Nedskrivning av varige driftsmidler og immaterielle eiendeler	2		
Annen driftskostnad		383 119	368 713
<b>Sum kostnader</b>		<b>762 419</b>	<b>698 413</b>
<b>Driftsresultat</b>		<b>733 158</b>	<b>763 820</b>
<b>Finansinntekter og finanskostnader</b>			
Annen renteinntekt		924	307
Annen finansinntekt		6 260	5 245
<b>Sum finansinntekter</b>		<b>7 184</b>	<b>5 552</b>
Rentekostnad til foretak i samme konsern		64 959	
Annen rentekostnad		436 550	466 527
<b>Sum finanskostnader</b>		<b>501 509</b>	<b>466 527</b>
<b>Netto finans</b>		<b>-494 325</b>	<b>-460 975</b>
<b>Resultat før skattekostnad</b>		<b>238 833</b>	<b>302 845</b>
Skattekostnad på resultat	3	52 543	66 692
<b>Årsresultat</b>	4	<b>186 290</b>	<b>236 153</b>
<b>Årsresultat etter minoritetsinteresser</b>		<b>186 290</b>	<b>236 153</b>
<b>Totalresultat</b>		<b>186 290</b>	<b>236 153</b>
<b>Overføringer og disponeringer</b>			
Overført til annen egenkapital		186 290	236 153
<b>Sum overføringer og disponeringer</b>		<b>186 290</b>	<b>236 153</b>



Organisasjonsnr: 920 619 320  
GROVIKA AS

## BALANSE

Beløp i: NOK	Note	2024	2023
<b>BALANSE - EIENDELER</b>			
<b>Anleggsmidler</b>			
<b>Immaterielle eiendeler</b>			
Utsatt skattefordel	3		
<b>Varige driftsmidler</b>			
Tomter, bygninger o.a. fast eiendom	5	9 634 254	9 989 054
Maskiner og anlegg	5		
Båter	5		
Driftsløsøre, inventar o. a utstyr	2, 5	32 480	56 980
<b>Sum varige driftsmidler</b>	<b>2</b>	<b>9 666 734</b>	<b>10 046 034</b>
<b>Finansielle anleggsmidler</b>			
Lån til foretak i samme konsern	6		
<b>Sum anleggsmidler</b>		<b>9 666 734</b>	<b>10 046 034</b>
<b>Omløpsmidler</b>			
<b>Varer</b>			
<b>Fordringer</b>			
Kundefordringer		571 545	567 348
Andre kortsiktige fordringer		7 859	7 900
Konsernfordringer	6		
<b>Sum fordringer</b>		<b>579 405</b>	<b>575 248</b>
<b>Bankinnskudd, kontanter og lignende</b>			
Bankinnskudd		121 710	68 933
<b>Sum bankinnskudd, kontanter og lignende</b>		<b>121 710</b>	<b>68 933</b>
<b>Sum omløpsmidler</b>		<b>701 115</b>	<b>644 181</b>
<b>SUM EIENDELER</b>		<b>10 367 849</b>	<b>10 690 215</b>
<b>BALANSE - EGENKAPITAL OG GJELD</b>			
<b>Egenkapital</b>			
<b>Innskutt egenkapital</b>			
Aksjekapital	4, 7	420 000	420 000
Beholdning av egne aksjer	4, 7		
Overkurs	4	1 080 000	1 080 000



Annen innskutt egenkapital	4		
<b>Sum innskutt egenkapital</b>		<b>1 500 000</b>	<b>1 500 000</b>
<b>Opptjent egenkapital</b>			
Annen egenkapital	4	1 493 821	1 307 531
Udisponert resultat	4		
Udekket tap	4		
<b>Sum opptjent egenkapital</b>		<b>1 493 821</b>	<b>1 307 531</b>
<b>Sum egenkapital</b>		<b>2 993 821</b>	<b>2 807 531</b>
<b>Gjeld</b>			
<b>Langsiktig gjeld</b>			
Utsatt skatt	3	40 488	55 992
<b>Sum avsetninger for forpliktelseser</b>		<b>40 488</b>	<b>55 992</b>
<b>Annen langsiktig gjeld</b>			
Gjeld til			
kredittinstitusjoner	5	5 478 056	5 926 033
Langsiktig konserngjeld	6		
Øvrig langsiktig gjeld	5		
<b>Sum annen langsiktig gjeld</b>		<b>5 478 056</b>	<b>5 926 033</b>
<b>Sum langsiktig gjeld</b>		<b>5 518 544</b>	<b>5 982 025</b>
<b>Kortsiktig gjeld</b>			
Gjeld til			
kredittinstitusjoner	5		
Leverandørgjeld		30 374	113 868
Betalbar skatt	3	68 047	67 120
Skyldig offentlige avgifter		86 403	85 048
Kortsiktig konserngjeld	6	1 360 585	1 295 626
Annen kortsiktig gjeld		310 075	338 997
<b>Sum kortsiktig gjeld</b>		<b>1 855 484</b>	<b>1 900 659</b>
<b>Sum gjeld</b>		<b>7 374 028</b>	<b>7 882 684</b>
<b>SUM EGENKAPITAL OG GJELD</b>		<b>10 367 849</b>	<b>10 690 215</b>



Organisasjonsnr: 920 619 320  
GROVIKA AS

NOTEOPPLYSNINGER - SELSKAP - alle poster oppgitt i hele tall

**Note**

1

Antall årsverk i regnskapsåret  
0.00

Sum Beløp

Balanseført verdi 31.12. Varige driftsmidler Immaterielle eiend.

**Konsernregnskap**

Morselskapet sitt navn

Forretningskontor for morselskapet

**Begrunnelse for at datterselskap er utelatt fra konsolideringen**

Samlet beløp - tilknyttet selskap Årets Fjorårets

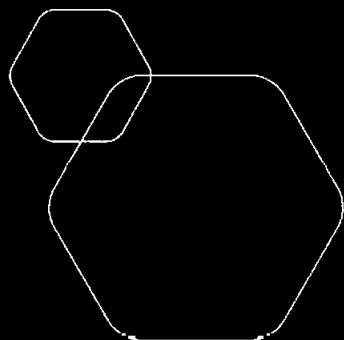
Samlet beløp - foretak i samme konsern Årets Fjorårets

Samlet beløp - foretak i samme konsern Årets Fjorårets

Samlet beløp - felles kontrollert virksomhet Årets Fjorårets

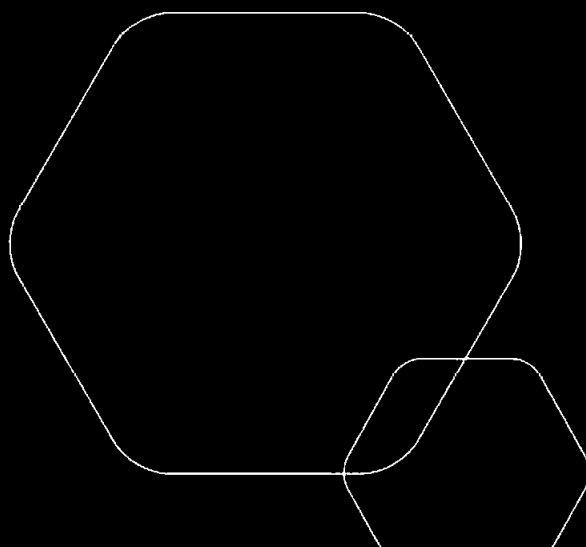
Pantstillelse Beløp

Beholdning av egne aksjer Antall Pålydende Andel av aksjek.



# Årsregnskap 2024 Grovika AS

Resultatregnskap  
Balanse  
Noter til regnskapet



Org.nr.: 920 619 320



## RESULTATREGNSKAP

### GROVIKA AS

DRIFTSINNEKTER OG DRIFTSKOSTNADER	Note	2024	2023
Salgsinntekt		293 316	315 033
Annen driftsinntekt		1 202 260	1 147 200
<b>Sum driftsinntekter</b>		<b>1 495 576</b>	<b>1 462 233</b>
Avskrivning av driftsmidler	2	-379 300	-329 700
Annen driftskostnad		-383 119	-368 713
<b>Sum driftskostnader</b>		<b>-762 419</b>	<b>-698 413</b>
<b>Driftsresultat</b>		<b>733 158</b>	<b>763 820</b>
<b>FINANSINNEKTER OG FINANSKOSTNADER</b>			
Annen renteinntekt		924	307
Annen finansinntekt		6 260	5 245
Rentekostnad til foretak i samme konsern		-64 959	0
Annen rentekostnad		-436 550	-466 527
<b>Resultat av finansposter</b>		<b>-494 325</b>	<b>-460 975</b>
<b>Resultat før skattekostnad</b>		<b>238 833</b>	<b>302 845</b>
Skattekostnad på resultat	3	-52 543	-66 692
<b>Årsresultat</b>	<b>4</b>	<b>186 290</b>	<b>236 153</b>
<b>OVERFØRINGER</b>			
Overført til annen egenkapital		186 290	236 153
<b>Sum overføringer</b>		<b>186 290</b>	<b>236 153</b>



## BALANSE

### GROVIKA AS

EIENDELER	Note	2024	2023
<b>ANLEGGSMIDLER</b>			
<b>VARIGE DRIFTSMIDLER</b>			
Tomter, bygninger o.a. fast eiendom	5	9 634 254	9 989 054
Driftsløsøre, inventar o.a. utstyr	2, 5	32 480	56 980
<b>Sum varige driftsmidler</b>	<b>2</b>	<b>9 666 734</b>	<b>10 046 034</b>
<b>Sum anleggsmidler</b>		<b>9 666 734</b>	<b>10 046 034</b>
<b>OMLØPSMIDLER</b>			
<b>FORDRINGER</b>			
Kundefordringer		571 545	567 348
Andre kortsiktige fordringer		7 859	7 900
<b>Sum fordringer</b>		<b>579 405</b>	<b>575 248</b>
Bankinnskudd		121 710	68 933
<b>Sum omløpsmidler</b>		<b>701 115</b>	<b>644 181</b>
<b>Sum eiendeler</b>		<b>10 367 849</b>	<b>10 690 215</b>



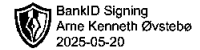
## BALANSE

### GROVIKA AS

EGENKAPITAL OG GJELD	Note	2024	2023
<b>EGENKAPITAL</b>			
<b>INNSKUTT EGENKAPITAL</b>			
Aksjekapital	4, 7	420 000	420 000
Overkurs	4	1 080 000	1 080 000
<b>Sum innskutt egenkapital</b>		<b>1 500 000</b>	<b>1 500 000</b>
<b>OPPTJENT EGENKAPITAL</b>			
Annen egenkapital	4	1 493 821	1 307 531
<b>Sum opptjent egenkapital</b>		<b>1 493 821</b>	<b>1 307 531</b>
<b>Sum egenkapital</b>		<b>2 993 821</b>	<b>2 807 531</b>
<b>GJELD</b>			
<b>AVSETNING FOR FORPLIKTELSE</b>			
Utsatt skatt	3	40 488	55 992
<b>Sum avsetning for forpliktelser</b>		<b>40 488</b>	<b>55 992</b>
<b>ANNEN LANGSIKTIG GJELD</b>			
Gjeld til kredittinstitusjoner	5	5 478 056	5 926 033
<b>Sum annen langsiktig gjeld</b>		<b>5 478 056</b>	<b>5 926 033</b>
<b>KORTSIKTIG GJELD</b>			
Leverandørgjeld		30 374	113 868
Betalbar skatt	3	68 047	67 120
Skyldig offentlige avgifter		86 403	85 048
Konserngjeld	6	1 360 585	1 295 626
Annen kortsiktig gjeld		310 075	338 997
<b>Sum kortsiktig gjeld</b>		<b>1 855 484</b>	<b>1 900 659</b>
<b>Sum gjeld</b>		<b>7 374 028</b>	<b>7 882 684</b>
<b>Sum egenkapital og gjeld</b>		<b>10 367 849</b>	<b>10 690 215</b>

Øvrekluge, 20.05.2025  
Styret i Grovika AS

Arne Kenneth Øvstebø  
styreleder



## REGNSKAPSPRINSIPPER

Årsregnskapet er satt opp i samsvar med regnskapsloven og NRS 8 - God regnskapskikk for små foretak.

## LEIEINNTEKTER

Inntektsføring ved utleie av fast eiendom skjer løpende.

## KLASSIFISERING OG VURDERING AV BALANSEPOSTER

Omløpsmidler og kortsiktig gjeld omfatter normalt poster som forfaller til betaling innen ett år etter balansedagen, samt poster som knytter seg til varekretsløpet. For andre poster enn kundefordringer omfattes poster som forfaller til betaling innen ett år etter transaksjonsdagen. Anleggsmidler er eiendeler bestemt til varig eie og bruk. Langsiktig gjeld er gjeld som forfaller senere enn ett år etter transaksjonsdagen.

Anleggsmidler vurderes til anskaffelseskost. Varige anleggsmidler avskrives etter en fornuftig avskrivningsplan. Anleggsmidlene nedskrives til virkelig verdi ved verdifall som ikke forventes å være forbigående. Langsiktig gjeld med unntak av andre avsetninger balanseføres til nominelt beløp på etableringstidspunktet.

Omløpsmidler vurderes til laveste av anskaffelseskost og virkelig verdi. Kortsiktig gjeld balanseføres til nominelt beløp på etableringstidspunktet.

## VARIGE DRIFTSMIDLER

Varige driftsmidler balanseføres og avskrives over driftsmidlenes levetid. Direkte vedlikehold av driftsmidler kostnadsføres løpende under driftskostnader, mens påkostninger eller forbedringer tillegges driftsmidlets kostpris og avskrives i takt med driftsmidlet.

## FORDRINGER

Kundefordringer og andre fordringer oppføres til pålydende etter fradrag for avsetning til forventet tap. Avsetning til tap gjøres på grunnlag av en individuell vurdering av de enkelte fordringene.

## SKATT

Skattekostnaden i resultatregnskapet omfatter både periodens betalbare skatt og endring i utsatt skatt. Utsatt skatt er beregnet med 22 % på grunnlag av de midlertidige forskjeller som eksisterer mellom regnskapsmessige og skattemessige verdier, samt ligningsmessig underskudd til fremføring ved utgangen av regnskapsåret. Skatteøkende og skattereduserende midlertidige forskjeller som reverserer eller kan reverseres i samme periode er utlignet og nettoført.

## Note 1 Lønnskostnader og antall årsverk

Selskapet har i 2024 sysselsatt 0 årsverk.



## Note 2 Anleggsmidler

	Bygninger og tomter	Driftsløsøre, inventar ol.	Sum
Anskaffelseskost pr. 01.01.24	11 613 545	138 848	11 752 393
<b>Anskaffelseskost 31.12.24</b>	<b>11 613 545</b>	<b>138 848</b>	<b>11 752 393</b>
Akkumulerte avskrivninger 31.12.24	1 979 291	106 468	2 085 759
Av- og nedskrivninger pr. 31.12.24	1 979 291	106 468	2 085 759
<b>Bokført verdi 31.12.24</b>	<b>9 634 254</b>	<b>32 380</b>	<b>9 666 634</b>
Årets ordinære avskrivninger	354 800	24 500	379 300
Økonomisk levetid	10-30 år	5 år	

## Note 3 Skatt

Årets skattegrunnlag	2024	2023	
Betalbar skatt	68 047	67 120	
Endring i utsatt skatt	-15 504	-428	
<b>Sum skattekostnad</b>	<b>52 543</b>	<b>66 692</b>	
<b>Beregning av årets skattegrunnlag:</b>	<b>2024</b>	<b>2023</b>	
Ordinært resultat før skattekostnad	238 833	302 845	
Permanente forskjeller	0	300	
Endring i midlertidige forskjeller	70 472	1 945	
<b>Årets skattegrunnlag</b>	<b>309 305</b>	<b>305 090</b>	
<b>Betalbar skatt i balansen:</b>	<b>2024</b>	<b>2023</b>	
Betalbar skatt på årets resultat	68 047	67 120	
<b>Sum betalbar skatt i balansen</b>	<b>68 047</b>	<b>67 120</b>	
<b>Oversikt over midlertidige forskjeller:</b>	<b>2024</b>	<b>2023</b>	<b>Endring</b>
Varige driftsmidler	184 039	254 510	70 472
<b>Sum</b>	<b>184 039</b>	<b>254 510</b>	<b>70 472</b>
<b>Sum</b>	<b>184 039</b>	<b>254 510</b>	<b>70 472</b>
Utsatt skatt (22 %)	40 488	55 992	15 504

## Note 4 Egenkapital

	Aksjekapital	Overkurs	Annen egenkapital	Sum egenkapital
Pr. 31.12.2023	420 000	1 080 000	1 307 531	2 807 531
Årets resultat			186 290	186 290
<b>Pr 31.12.2024</b>	<b>420 000</b>	<b>1 080 000</b>	<b>1 493 821</b>	<b>2 993 821</b>



## Note 5 Gjeld til kredittinstitusjoner

<b>Langsiktig gjeld</b>	<b>31.12.2024</b>	<b>31.12.2023</b>
Gjeld med forfall senere enn 5 år	3 116 744	3 689 422
<b>Gjeld som er sikret med pant</b>	<b>31.12.2024</b>	<b>31.12.2023</b>
Langsiktig gjeld til kredittinstitusjoner	5 478 056	5 926 033
<b>Sum</b>	<b>5 478 056</b>	<b>5 926 033</b>
<b>Balansert verdi av pantsatte eiendeler</b>	<b>31.12.2024</b>	<b>31.12.2023</b>
Tomter og bygninger	9 634 254	9 993 100
Driftsløsøre, inventar og verktøy	32 480	56 980
Selvskyldnerkausjon fra Crossbeck Investments AS	1 000 000	1 000 000
<b>Sum</b>	<b>10 666 734</b>	<b>11 050 080</b>

## Note 6 Langsiktig konserngjeld

<b>Konserngjeld</b>	<b>2024</b>	<b>2023</b>
Langsiktig gjeld til Crossbeck Investments AS	1 295 626	1 233 769

Lånet renteberegnes med 5 % og tilbakebetaling skjer etter nærmere avtale.

## Note 7 Aksjonærer

### AKSJEKAPITALEN I GROVIKA AS PR. 31.12 BESTÅR AV:

	<b>Antall</b>	<b>Pålydende</b>	<b>Bokført</b>
Ordinære aksjer	1 200	350,0	420 000
<b>Sum</b>	<b>1 200</b>		<b>420 000</b>

### EIERSTRUKTUR

De største aksjonærene i % pr. 31.12 var:

	<b>Ordinære</b>	<b>Eierandel</b>	<b>Stemmeandel</b>
Ci-Gruppen AS	1 200	100,0	100,0