



ÅRSREGNSKAPET FOR REGNSKAPSÅRET 2024 - GENERELL INFORMASJON

Enheten

Organisasjonsnummer: 943 267 596
Organisasjonsform: Aksjeselskap
Foretaksnavn: MOSS ELEKTRO AS
Forretningsadresse: Årvollskogen 10
1529 MOSS

Regnskapsår

Årsregnskapets periode: 01.01.2024 - 31.12.2024

Konsern

Morselskap i konsern: Nei

Regnskapsregler

Regler for små foretak benyttet: Ja
Benyttet ved utarbeidelsen av årsregnskapet til selskapet: Regnskapslovens alminnelige regler

Årsregnskapet fastsatt av kompetent organ

Bekreftet av representant for selskapet: Knut Tollefsrød
Dato for fastsettelse av årsregnskapet: 24.04.2025

Grunnlag for avgivelse

År 2024: Årsregnskapet er elektronisk innlevert
År 2023: Tall er hentet fra elektronisk innlevert årsregnskap fra 2024

Det er ikke krav til at årsregnskapet m.v. som sendes til Regnskapsregisteret er undertegnet. Kontrollen på at dette er utført ligger hos revisor/enhetens øverste organ. Sikkerheten ivaretas ved at innsender har rolle/rettighet for innsending av årsregnskapet via Altinn, og ved at det bekreftes at årsregnskapet er fastsatt av kompetent organ.

Brønnøysundregistrene, 29.04.2025



Resultatregnskap

Beløp i: NOK	Note	2024	2023
RESULTATREGNSKAP			
Inntekter			
Salgsinntekt		119 784 153	131 186 565
Annen driftsinntekt		114 630	110 065
Sum inntekter		119 898 783	131 296 630
Kostnader			
Varekostnad		40 140 365	56 318 938
Lønnskostnad	1, 2	56 888 491	52 424 900
Avskrivning på varige driftsmidler og immaterielle eiendeler	3	158 847	159 556
Annen driftskostnad	4, 5	13 208 508	12 416 863
Sum kostnader		110 396 211	121 320 258
Driftsresultat		9 502 572	9 976 372
Finansinntekter og finanskostnader			
Annen renteinntekt		45 227	53 427
Annen finansinntekt		3 082	549
Sum finansinntekter		48 309	53 976
Annen rentekostnad		185 467	196 276
Sum finanskostnader		185 467	196 276
Netto finans		-137 158	-142 299
Resultat før skattekostnad		9 365 414	9 834 073
Skattekostnad	6, 7	2 066 589	2 198 065
Årsresultat		7 298 825	7 636 008
Overføringer og disponeringer			
Annen egenkapital		7 298 825	7 636 008
Sum overføringer og disponeringer		7 298 825	7 636 008



Balanse

Beløp i: NOK	Note	2024	2023
BALANSE - EIENDELER			
Anleggsmidler			
Immaterielle eiendeler			
Sum immaterielle eiendeler		0	0
Varige driftsmidler			
Maskiner og anlegg	3	141 987	187 023
Driftsløsøre, inventar, verktøy, kontormaskiner, ol.	3	342 467	343 278
Sum varige driftsmidler		484 454	530 301
Finansielle anleggsmidler			
Sum finansielle anleggsmidler		0	0
Sum anleggsmidler		484 454	530 301
Omløpsmidler			
Varer			
Varer	8	4 403 000	3 931 000
Sum varer		4 403 000	3 931 000
Fordringer			
Kundefordringer	5	26 922 309	28 271 090
Andre kortsiktige fordringer		509 988	1 155 067
Sum fordringer		27 432 297	29 426 157
Investeringer			
Sum investeringer		0	0
Bankinnskudd, kontanter og lignende			
Bankinnskudd, kontanter og lignende	9	4 678 457	2 770 687
Sum bankinnskudd, kontanter og lignende		4 678 457	2 770 687
Sum omløpsmidler		36 513 754	36 127 844
SUM EIENDELER		36 998 208	36 658 145



Balanse

Beløp i: NOK	Note	2024	2023
BALANSE - EGENKAPITAL OG GJELD			
Egenkapital			
Innskutt egenkapital			
Aksjekapital	10, 11	261 200	261 200
Sum innskutt egenkapital		261 200	261 200
Opptjent egenkapital			
Annen egenkapital	11	13 258 424	13 534 399
Sum opptjent egenkapital		13 258 424	13 534 399
Sum egenkapital		13 519 624	13 795 599
Gjeld			
Langsiktig gjeld			
Utsatt skatt	6, 7	0	0
Sum avsetninger for forpliktelser		0	0
Annen langsiktig gjeld			
Sum annen langsiktig gjeld		0	0
Sum langsiktig gjeld		0	0
Kortsiktig gjeld			
Gjeld til kredittinstitusjoner	12	0	546 395
Leverandørgjeld		4 610 531	6 050 056
Betalbar skatt	6, 7	2 066 589	2 266 552
Skyldige offentlige avgifter	9	8 439 305	9 461 287
Annen kortsiktig gjeld		8 362 159	4 538 256
Sum kortsiktig gjeld		23 478 584	22 862 547
Sum gjeld		23 478 584	22 862 547
SUM EGENKAPITAL OG GJELD		36 998 208	36 658 146



Brønnøysundregistrene

ÅRSREGNSKAP FOR REGNSKAPSÅRET 2024 - GENERELL INFORMASJON

Journalnummer: 2025 394408

Enheten

Organisasjonsnummer: 943 267 596
Organisasjonsform: Aksjeselskap
Foretaksnavn: MOSS ELEKTRO AS
Forretningsadresse: Årvollskogen 10
1529 MOSS

Regnskapsår

Årsregnskapets periode: 01.01.2024 - 31.12.2024

Konsern

Morselskap i konsern: Nei

Regnskapsregler

Regler for små foretak benyttet: Ja
Benyttet ved utarbeidelsen av
årsregnskapet til selskapet: Regnskapslovens alminnelige regler

Årsregnskapet fastsatt av kompetent organ

Bekreftet av representant for selskapet: Knut Tollefsrød
Dato for fastsettelse av årsregnskapet: 24.04.2025

Revisjon

Årsregnskapet er utarbeidet av ekstern
autorisert regnskapsfører: Ja

Grunnlag for avgivelse

År 2024: Årsregnskap er elektronisk innlevert.
År 2023: Tall er hentet fra elektronisk innlevert årsregnskap fra 2024.

Det er ikke krav til at årsregnskapet m.v. som sendes til Regnskapsregisteret er undertegnet. Kontrollen på at dette er utført ligger hos revisor/enhetens øverste organ. Sikkerheten ivaretas ved at innsender har rolle/rettighet for innsending av årsregnskapet via Altinn, og ved at det bekreftes at årsregnskapet er fastsatt av kompetent organ.

Brønnøysundregistrene, 28.04.2025



Organisasjonsnr: 943 267 596
MOSS ELEKTRO AS

RESULTATREGNSKAP

Beløp i: NOK	Note	2024	2023
RESULTATREGNSKAP			
Inntekter			
Salgsinntekt		119 784 153	131 186 565
Annen driftsinntekt		114 630	110 065
Sum inntekter		119 898 783	131 296 630
Kostnader			
Varekostnad		40 140 365	56 318 938
Lønnskostnad	1, 2	56 888 491	52 424 900
Avskrivning på varige driftsmidler og immaterielle eiendeler	3	158 847	159 556
Annen driftskostnad	4, 5	13 208 508	12 416 863
Sum kostnader		110 396 211	121 320 258
Driftsresultat		9 502 572	9 976 372
Finansinntekter og finanskostnader			
Annen renteinntekt		45 227	53 427
Annen finansinntekt		3 082	549
Sum finansinntekter		48 309	53 976
Annen rentekostnad		185 467	196 276
Sum finanskostnader		185 467	196 276
Netto finans		-137 158	-142 299
Resultat før skattekostnad		9 365 414	9 834 073
Skattekostnad	6, 7	2 066 589	2 198 065
Årsresultat		7 298 825	7 636 008
Overføringer og disponeringer			
Annen egenkapital		7 298 825	7 636 008
Sum overføringer og disponeringer		7 298 825	7 636 008



Organisasjonsnr: 943 267 596
MOSS ELEKTRO AS

BALANSE

Beløp i: NOK	Note	2024	2023
BALANSE - EIENDELER			
Anleggsmidler			
Immaterielle eiendeler			
Sum immaterielle eiendeler		0	0
Varige driftsmidler			
Maskiner og anlegg	3	141 987	187 023
Driftsløsøre, inventar, verktøy, kontormaskiner, ol.	3	342 467	343 278
Sum varige driftsmidler		484 454	530 301
Finansielle anleggsmidler			
Sum finansielle anleggsmidler		0	0
Sum anleggsmidler		484 454	530 301
Omløpsmidler			
Varer			
Varer	8	4 403 000	3 931 000
Sum varer		4 403 000	3 931 000
Fordringer			
Kundefordringer	5	26 922 309	28 271 090
Andre kortsiktige fordringer		509 988	1 155 067
Sum fordringer		27 432 297	29 426 157
Investeringer			
Sum investeringer		0	0
Bankinnskudd, kontanter og lignende			
Bankinnskudd, kontanter og lignende	9	4 678 457	2 770 687
Sum bankinnskudd, kontanter og lignende		4 678 457	2 770 687
Sum omløpsmidler		36 513 754	36 127 844
SUM EIENDELER		36 998 208	36 658 145

BALANSE - EGENKAPITAL OG GJELD

Egenkapital
Innskutt egenkapital



Aksjekapital	10, 11	261 200	261 200
Sum innskutt egenkapital		261 200	261 200
Opptjent egenkapital			
Annen egenkapital	11	13 258 424	13 534 399
Sum opptjent egenkapital		13 258 424	13 534 399
Sum egenkapital		13 519 624	13 795 599
Gjeld			
Langsiktig gjeld			
Utsatt skatt	6, 7	0	0
Sum avsetninger for forpliktelseser		0	0
Annen langsiktig gjeld		0	0
Sum annen langsiktig gjeld		0	0
Sum langsiktig gjeld		0	0
Kortsiktig gjeld			
Gjeld til kredittinstitusjoner	12	0	546 395
Leverandørgjeld		4 610 531	6 050 056
Betalbar skatt	6, 7	2 066 589	2 266 552
Skyldige offentlige avgifter	9	8 439 305	9 461 287
Annen kortsiktig gjeld		8 362 159	4 538 256
Sum kortsiktig gjeld		23 478 584	22 862 547
Sum gjeld		23 478 584	22 862 547
SUM EGENKAPITAL OG GJELD		36 998 208	36 658 146



Organisasjonsnr: 943 267 596
MOSS ELEKTRO AS

NOTEOPPLYSNINGER - SELSKAP - alle poster oppgitt i hele tall

Note

Regnskapsprinsipper

Årsregnskapet er satt opp i samsvar med regnskapsloven og god regnskapsskikk for små foretak. Driftsinntekter og kostnader Inntektsføring ved salg av varer skjer på leveringstidspunktet. Tjenester inntektsføres etter hvert som de leveres. Kostnader medtas etter sammenstillingsprinsippet. Klassifisering og vurdering av balanseposter Anleggsmidler er eiendeler bestemt til varig eie eller bruk. Eiendeler som er knyttet til varekretsløpet er klassifisert som omløpsmidler. Fordringer klassifiseres som omløpsmidler hvis de forfaller til betaling innen ett år etter transaksjonsdagen. Tilsvarende klassifiseres gjeld som kortsiktig hvis gjelden forfaller til betaling innen ett år. Langsiktig gjeld er gjeld som forfaller senere enn ett år etter transaksjonsdagen. Første års avdrag på langsiktige fordringer og langsiktig gjeld klassifiseres likevel ikke som omløpsmiddel og kortsiktig gjeld. Omløpsmidler vurderes til laveste av anskaffelseskost og virkelig verdi. Kortsiktig gjeld balanseføres til nominelt beløp på etableringstidspunktet. Anleggsmidler vurderes til anskaffelseskost. Varige anleggsmidler avskrives etter en fornuftig avskrivningsplan. Anleggsmidlene nedskrives til virkelig verdi ved verdifall som ikke forventes å være forbigående. Langsiktig gjeld med unntak av andre avsetninger balanseføres til nominelt beløp på etableringstidspunktet. Fordringer Kundefordringer og andre fordringer er oppført i balansen til pålydende etter fradrag for avsetning til forventet tap. Avsetning til tap gjøres på grunnlag av individuelle vurderinger av de enkelte fordringene. Varebeholdninger Lager av innkjøpte varer er verdsatt til laveste verdi av anskaffelseskost etter FIFO- prinsippet og virkelig verdi. Det foretas nedskrivning for påregnelig ukurans. Anleggskontrakter Opptjent ikke fakturert inntekt knyttet til anleggskontrakter vurderes som kundefordringer i regnskapet. Inntektsføring av kontraktene skjer i takt med beregnet fremdrift (fullføringsgrad). Fullføringsgraden beregnes som påløpne tilvirkningskostnader i forhold til forventet totale tilvirkningskostnader. Varige driftsmidler Varige driftsmidler balanseføres og avskrives over driftsmidlenes levetid dersom de har antatt levetid over 3 år og har en kostpris som overstiger kr 30 000. Direkte vedlikehold av driftsmidler kostnadsføres løpende under driftskostnader, mens påkostninger eller forbedringer tillegges driftsmidlets kostpris og avskrives i takt med driftsmidlet. Forøvrig er følgende regnskapsprinsipper anvendt: Forsikret pensjonsforpliktelse er ikke balanseført - kostnaden er lik premien. Leieavtaler er ikke balanseført. Fordringer og gjeld i utenlandsk valuta er verdsatt til kursen ved regnskapsårets slutt. Kursgevinster og kurstap i utenlandsk valuta føres som finansinntekt og finanskostnad. Skatt Skattekostnaden i resultatregnskapet omfatter både periodens betalbare skatt og endring i utsatt skatt. Utsatt skatt er beregnet med 22% på grunnlag av de midlertidige forskjeller som eksisterer mellom regnskapsmessige og skattemessige verdier, samt skattemessig underskudd til fremføring ved utgangen av regnskapsåret. Skatteøkende og skattereduserende midlertidige forskjeller som reverserer eller kan reversere i samme periode er fastsatt og skattevirkningen er beregnet på netto grunnlaget.

Note

Antall årsverk i regnskapsåret



70.00

Note

1

Spesifisering av resultatregnskapet

Lønnskostnader

<u>Lønn</u>	<u>Årets</u>	<u>Fjorårets</u>
	41901904.00	39657385.00
<u>Folketrygdavgift</u>	<u>Årets</u>	<u>Fjorårets</u>
	6969283.00	6582387.00
<u>Pensjonskostnader</u>	<u>Årets</u>	<u>Fjorårets</u>
	6469576.00	5052393.00
<u>Andre ytelser</u>	<u>Årets</u>	<u>Fjorårets</u>
	1547728.00	1132734.00
<u>Sum lønnskostnader</u>	<u>Årets</u>	<u>Fjorårets</u>
	56888491.00	52424900.00

Note

Ekstraordinære inntekter og kostnader

<u>Sum</u>	<u>Beløp</u>
<u>Balanseført verdi 31.12.</u>	<u>Varige driftsmidler Immaterielle eiend.</u>

Konsernregnskap

Morselskapet sitt navn

Forretningskontor for morselskapet

Begrunnelse for at datterselskap er utelatt fra konsolideringen

Konsern, tilknyttet selskap m.v. - fordringer og gjeld

Fordringer

<u>Samlet beløp - tilknyttet selskap</u>	<u>Årets</u>	<u>Fjorårets</u>
<u>Samlet beløp - foretak i samme konsern</u>	<u>Årets</u>	<u>Fjorårets</u>



Til generalforsamlingen i
Moss Elektro AS

UAVHENGIG REVISORS BERETNING

Konklusjon

Vi har revidert Moss Elektro AS sitt årsregnskap som viser et overskudd på kr 7 298 825. Årsregnskapet består av balanse per 31. desember 2024, resultatregnskap og kontantstrømpoppstilling for regnskapsåret avsluttet per denne datoen, og noter til årsregnskapet, herunder et sammendrag av viktige regnskapsprinsipper.

Etter vår mening oppfyller årsregnskapet gjeldende lovkrav og gir et rettviseende bilde av selskapets finansielle stilling per 31. desember 2024, og av dets resultat og kontantstrømmer for regnskapsåret avsluttet per denne datoen i samsvar med regnskapslovens regler og god regnskapsskikk i Norge.

Grunnlag for konklusjonen

Vi har gjennomført revisjonen i samsvar med de internasjonale revisjonsstandardene International Standards on Auditing (ISA-ene). Våre oppgaver og plikter i henhold til disse standardene er beskrevet nedenfor under Revisors oppgaver og plikter ved revisjonen av årsregnskapet. Vi er uavhengige av selskapet slik det kreves i lov, forskrift og International Code of Ethics for Professional Accountants (inkludert internasjonale uavhengighetsstandarder) utstedt av the International Ethics Standards Board for Accountants (IESBA-reglene) og vi har overholdt våre øvrige etiske forpliktelser i samsvar med disse kravene. Innhentet revisjonsbevis er etter vår vurdering tilstrekkelig og hensiktsmessig som grunnlag for vår konklusjon.

Øvrig informasjon

Styret og daglig leder (ledelsen) er ansvarlig for øvrig informasjon som er publisert sammen med årsregnskapet. Øvrig informasjon omfatter styrets årsberetning. Vår konklusjon om årsregnskapet ovenfor dekker ikke øvrig informasjon.

I forbindelse med revisjonen av årsregnskapet er det vår oppgave å lese øvrig informasjon. Formålet er å vurdere hvorvidt det foreligger vesentlig inkonsistens mellom den øvrige informasjonen og årsregnskapet og den kunnskap vi har opparbeidet oss under revisjonen av årsregnskapet, eller hvorvidt øvrig informasjon fremstår som vesentlig feil. Vi har plikt til å rapportere dersom øvrig informasjon fremstår som vesentlig feil. Vi har ingenting å rapportere i så henseende.

Ledelsens ansvar for årsregnskapet

Ledelsen er ansvarlig for å utarbeide årsregnskapet og for at det gir et rettviseende bilde i samsvar med regnskapslovens regler og god regnskapsskikk i Norge. Ledelsen er også ansvarlig for slik intern kontroll som den finner nødvendig for å kunne utarbeide et årsregnskap som ikke inneholder vesentlig feilinformasjon, verken som følge av misligheter eller utilsiktede feil.

Ved utarbeidelsen av årsregnskapet må ledelsen ta standpunkt til selskapets evne til fortsatt drift og opplyse om forhold av betydning for fortsatt drift. Forutsetningen om fortsatt drift skal legges til grunn for årsregnskapet så lenge det ikke er sannsynlig at virksomheten vil bli avvirket.

Revisors oppgaver og plikter ved revisjonen av årsregnskapet

Vårt mål er å oppnå betryggende sikkerhet for at årsregnskapet som helhet ikke inneholder vesentlig feilinformasjon, verken som følge av misligheter eller utilsiktede feil, og å avgi en revisjonsberetning som inneholder vår konklusjon. Betyggende sikkerhet er en høy grad av sikkerhet, men ingen garanti for at en revisjon utført i samsvar med ISA-ene, alltid vil avdekke vesentlig feilinformasjon som eksisterer. Feilinformasjon kan oppstå som følge av misligheter eller utilsiktede feil. Feilinformasjon blir vurdert som vesentlig dersom den

Side 1 av 2

Plankebyen Revisjon v/ Roy Egil Johansen, Org.nr. 919 706 805 Mva, Rev.reg.nr. 1008407

Mosseveien 39, 1610 Fredrikstad, Mob. 48 16 20 35 roy.johansen@pbrevisjon.no

I kontorfellesskap med Kråkerøy Revisjon og Pluss & Minus AS



Den norske Revisorforening



enkeltvis eller samlet med rimelighet kan forventes å påvirke økonomiske beslutninger som brukerne foretar basert på årsregnskapet.


Som del av en revisjon i samsvar med ISA-ene, utøver vi profesjonelt skjønn og utviser profesjonell skepsis gjennom hele revisjonen. I tillegg:

- identifiserer og vurderer vi risikoen for vesentlig feilinformasjon i årsregnskapet, enten det skyldes misligheter eller utilsiktede feil. Vi utformer og gjennomfører revisjonshandlinger for å håndtere slike risikoer, og innhenter revisjonsbevis som er tilstrekkelig og hensiktsmessig som grunnlag for vår konklusjon. Risikoen for at vesentlig feilinformasjon som følge av misligheter ikke blir avdekket, er høyere enn for feilinformasjon som skyldes utilsiktede feil, siden misligheter kan innebære samarbeid, forfalskning, bevisste utelatelser, uriktige fremstillinger eller overstyring av intern kontroll.
- opparbeider vi oss en forståelse av den interne kontroll som er relevant for revisjonen, for å utforme revisjonshandlinger som er hensiktsmessige etter omstendighetene, men ikke for å gi uttrykk for en mening om effektiviteten av selskapets interne kontroll.
- evaluerer vi om de anvendte regnskapsprinsippene er hensiktsmessige og om regnskapsestimatene og tilhørende noteopplysninger utarbeidet av ledelsen er rimelige
- konkluderer vi på hensiktsmessigheten av ledelsens bruk av fortsatt drift-forutsetningen ved avleggelsen av årsregnskapet, basert på innhentede revisjonsbevis, og hvorvidt det foreligger vesentlig usikkerhet knyttet til hendelser eller forhold som kan skape tvil av betydning om selskapets evne til fortsatt drift. Dersom vi konkluderer med at det eksisterer vesentlig usikkerhet, kreves det at vi i revisjonsberetningen henleder oppmerksomheten på tilleggsopplysningene i årsregnskapet, eller, dersom slike tilleggsopplysninger ikke er tilstrekkelige, at vi modifierer vår konklusjon om årsregnskapet og årsberetningen. Våre konklusjoner er basert på revisjonsbevis innhentet inntil datoen for revisjonsberetningen. Etterfølgende hendelser eller forhold kan imidlertid medføre at selskapet ikke fortsetter driften.
- evaluerer vi den samlede presentasjonen, strukturen og innholdet i årsregnskapet, inkludert tilleggsopplysningene, og hvorvidt årsregnskapet gir uttrykk for de underliggende transaksjonene og hendelsene på en måte som gir et rettviseende bilde.

Vi kommuniserer med styret blant annet om det planlagte omfanget av revisjonen og til hvilken tid revisjonsarbeidet skal utføres. Vi utveksler også informasjon om forhold av betydning som vi har avdekket i løpet av revisjonen, herunder om eventuelle svakheter av betydning i den interne kontrollen.

Fredrikstad, 25.03.2025

Plankebyen Revisjon v/ Roy Egil Johansen


Roy Egil Johansen
Statsautorisert revisor

Plankebyen Revisjon v/ Roy Egil Johansen, Org.nr. 919 706 805 Mva, Rev.reg.nr. 1008407

Mosseveien 39, 1610 Fredrikstad, Mob. 48 16 20 35 roy.johansen@pbrevisjon.no

I kontorfellesskap med Kråkerøy Revisjon og Pluss & Minus AS





Årsregnskap for
MOSS ELEKTRO AS

943267596

Regnskapsår
01.01.2024 - 31.12.2024



MOSS ELEKTRO AS
943 267 596

Resultatregnskap

	Note	2024	2023
Driftsinntekter			
Salgsinntekt		119 784 153	131 186 565
Annen driftsinntekt		114 630	110 065
Sum driftsinntekter		119 898 783	131 296 630
Driftskostnader			
Varekostnad		-40 140 365	-56 318 938
Lønnskostnad	1, 2	-56 888 491	-52 424 900
Avskrivning på varige driftsmidler og immaterielle eiendeler	3	-158 847	-159 556
Annen driftskostnad	4, 5	-13 208 508	-12 416 863
Sum driftskostnader		-110 396 211	-121 320 258
Driftsresultat		9 502 572	9 976 372
Finansinntekter			
Annen renteinntekt		45 227	53 427
Annen finansinntekt		3 082	549
Sum finansinntekter		48 309	53 976
Finanskostnader			
Annen rentekostnad		-185 467	-196 276
Sum finanskostnader		-185 467	-196 276
Netto finans		-137 158	-142 299
Resultat før skattekostnad		9 365 414	9 834 073
Skattekostnad	6, 7	-2 066 589	-2 198 065
Årsresultat		7 298 825	7 636 008
Overføringer			
Annen egenkapital		7 298 825	7 636 008
Sum overføringer		7 298 825	7 636 008



MOSS ELEKTRO AS
943 267 596

Balanse


	Note	31.12.2024	31.12.2023
EIENDELER			
Anleggsmidler			
Varige driftsmidler			
Maskiner og anlegg	3	141 987	187 023
Driftsløsøre, inventar, verktøy, kontormaskiner, ol.	3	342 467	343 278
Sum varige driftsmidler		484 454	530 301
Sum anleggsmidler		484 454	530 301
Omløpsmidler			
Varer			
Varer	8	4 403 000	3 931 000
Sum varer		4 403 000	3 931 000
Fordringer			
Kundefordringer	5	26 922 309	28 271 090
Andre kortsiktige fordringer		509 988	1 155 067
Sum fordringer		27 432 297	29 426 157
Bankinnskudd, kontanter og lignende			
Bankinnskudd, kontanter og lignende	9	4 678 457	2 770 687
Sum bankinnskudd, kontanter og lignende		4 678 457	2 770 687
Sum omløpsmidler		36 513 754	36 127 844
SUM EIENDELER		36 998 208	36 658 145




MOSS ELEKTRO AS
943 267 596

Balanse

	Note	31.12.2024	31.12.2023
EGENKAPITAL OG GJELD			
Egenkapital			
Innskutt egenkapital			
Aksjekapital	10, 11	261 200	261 200
Sum innskutt egenkapital		261 200	261 200
Opptjent egenkapital			
Annen egenkapital	11	13 258 424	13 534 399
Sum opptjent egenkapital		13 258 424	13 534 399
Sum egenkapital		13 519 624	13 795 599
Gjeld			
Kortsiktig gjeld			
Gjeld til kredittinstitusjoner	12	0	546 395
Leverandørgjeld		4 610 531	6 050 056
Betalbar skatt	6, 7	2 066 589	2 266 552
Skyldige offentlige avgifter	9	8 439 305	9 461 287
Annen kortsiktig gjeld		8 362 159	4 538 256
Sum kortsiktig gjeld		23 478 584	22 862 547
Sum gjeld		23 478 584	22 862 547
SUM EGENKAPITAL OG GJELD		36 998 208	36 658 145


Torgeir Møllgard Thorud
styrets leder

Moss 25.3.2025.


Kristoffer Bugten Pettersen
styremedlem


Knut Arne Tollefsrød
daglig leder



MOSS ELEKTRO AS
943 267 596

Noter

Regnskapsprinsipper

Årsregnskapet er satt opp i samsvar med regnskapsloven og god regnskapsskikk for små foretak.

Driftsinntekter og kostnader

Inntektsføring ved salg av varer skjer på leveringstidspunktet. Tjenester inntektsføres etter hvert som de leveres. Kostnader medtas etter sammenstillingsprinsippet.

Klassifisering og vurdering av balanseposter

Anleggsmidler er eiendeler bestemt til varig eie eller bruk. Eiendeler som er knyttet til varekretsløpet er klassifisert som omløpsmidler. Fordringer klassifiseres som omløpsmidler hvis de forfaller til betaling innen ett år etter transaksjonsdagen. Tilsvarende klassifiseres gjeld som kortsiktig hvis gjelden forfaller til betaling innen ett år. Langsiktig gjeld er gjeld som forfaller senere enn ett år etter transaksjonsdagen. Første års avdrag på langsiktige fordringer og langsiktig gjeld klassifiseres likevel ikke som omløpsmiddel og kortsiktig gjeld.

Omløpsmidler vurderes til laveste av anskaffelseskost og virkelig verdi. Kortsiktig gjeld balanseføres til nominelt beløp på etableringstidspunktet. Anleggsmidler vurderes til anskaffelseskost. Varige anleggsmidler avskrives etter en fornuftig avskrivningsplan. Anleggsmidlene nedskrives til virkelig verdi ved verdifall som ikke forventes å være forbigående. Langsiktig gjeld med unntak av andre avsetninger balanseføres til nominelt beløp på etableringstidspunktet.

Fordringer

Kundefordringer og andre fordringer er oppført i balansen til pålydende etter fradrag for avsetning til forventet tap. Avsetning til tap gjøres på grunnlag av individuelle vurderinger av de enkelte fordringene.

Varebeholdninger

Lager av innkjøpte varer er verdsatt til laveste verdi av anskaffelseskost etter FIFO- prinsippet og virkelig verdi. Det foretas nedskrivning for påregnelig ukurans.

Anleggskontrakter

Opptjent ikke fakturert inntekt knyttet til anleggskontrakter vurderes som kundefordringer i regnskapet. Inntektsføring av kontraktene skjer i takt med beregnet fremdrift (fullføringsgrad). Fullføringsgraden beregnes som påløpne tilvirkningskostnader i forhold til forventet totale tilvirkningskostnader.

Varige driftsmidler

Varige driftsmidler balanseføres og avskrives over driftsmidlenes levetid dersom de har antatt levetid over 3 år og har en kostpris som overstiger kr 30 000. Direkte vedlikehold av driftsmidler kostnadsføres løpende under driftskostnader, mens påkostninger eller forbedringer tillegges driftsmidlets kostpris og avskrives i takt med driftsmidlet.

Forøvrig er følgende regnskapsprinsipper anvendt:

Forsikret pensjonsforpliktelse er ikke balanseført - kostnaden er lik premien. Leieavtaler er ikke balanseført. Fordringer og gjeld i utenlandsk valuta er verdsatt til kursen ved regnskapsårets slutt. Kursgevinster og kurstap i utenlandsk valuta føres som finansinntekt og finanskostnad.

Skatt

Skattekostnaden i resultatregnskapet omfatter både periodens betalbare skatt og endring i utsatt skatt. Utsatt skatt er beregnet med 22% på grunnlag av de midlertidige forskjeller som eksisterer mellom regnskapsmessige og skattemessige verdier, samt skattemessig underskudd til fremføring ved utgangen av regnskapsåret. Skatteøkende og skattereduserende midlertidige forskjeller som reverserer eller kan reversere i samme periode er fastsatt og skattevirkningen er beregnet på nettogrunnlaget.



MOSS ELEKTRO AS
943 267 596

Antall årsverk

Antall årsverk sysselsatt i regnskapsåret: 70

Lån og sikkerhetsstillelse til ledende personer, eiere med videre

Det er ikke gitt lån eller sikkerhetsstillelse til medlemmer av styrende organer.

Ytelser til ledende personer

	Lønn	Pensjonsutgifter	Annen godtgjørelse
Ytelser til daglig leder	1 677 472	0	0

Mer om ytelser til ledende personer

Det er utbetalt kr. 250 000 i styrehonorarer i 2024.

Note 1 - Lønnskostnader

Spesifikasjon av lønnskostnader	2024	2023
Lønn	41 901 904	39 657 385
Arbeidsgiveravgift	6 969 283	6 582 387
Pensjonskostnader	6 469 576	5 052 393
Andre relaterte ytelser	1 547 728	1 132 734
Sum	56 888 491	52 424 900

Note 2 - Obligatorisk tjenstepensjon

Virksomheten er pliktig til å ha tjenstepensjonsordning etter lov om obligatorisk tjenstepensjon.

Pensjonsordningen oppfyller kravene etter lov om obligatorisk tjenstepensjon.

Note 3 - Varige driftsmidler/anleggsmidler

Varige driftsmidler	Driftsløsøre, inventar o.l	Maskiner og anlegg	Sum
Anskaffelseskost pr 01.01	3 571 172	1 161 696	4 732 869
Tilgang i året	113 000	0	113 000
Avgang i året	0	0	0
Anskaffelseskost pr 31.12	3 684 172	1 161 696	4 845 869
Akkumulert av- og nedskrivninger 01.01	-3 227 894	-974 673	-4 202 568
Akkumulert av- og nedskrivninger 31.12	-3 341 705	-1 019 709	-4 361 415
Balansført verdi pr 31.12	342 467	141 987	484 454
Årets av- og nedskrivninger	113 811	45 036	158 847
Økonomisk levetid	3 - 10	5 - 10	
Avskrivningsplan	Lineær	Lineær	



MOSS ELEKTRO AS
943 267 596

Note 4 - Revisjon

Godtgjørelse til revisor	2024	2023
Revisjon	69 000	65 000
Andre tjenester	49 500	45 000
Sum godtgjørelse til revisor	118 500	110 000

Note 5 - Kundefordringer

	31.12.2024	31.12.2023
Kundefordringer til pålydende 31.12	23 115 309	24 528 090
Opptjent ikke fakturert inntekt	4 032 000	3 968 000
Avsetning til tap	-225 000	-225 000
Kundefordringer 31.12	26 922 309	28 271 090

	2024	2023
Årets konstaterte tap på fordringer	0	529 409
Tap på fordringer	0	529 409

Note 6 - Spesifisering av skatt

Skattekostnad	2024	2023
Betalbar skatt på alminnelig inntekt	2 066 589	2 266 552
+/- Endringer i utsatt skatt/utsatt skattefordel	0	-68 487
Skattekostnad	2 066 589	2 198 065

Skattepliktig inntekt		
Resultat før skatt	9 365 414	9 834 073
Permanente forskjeller	36 117	-1 722
+/- Endring i midlertidige forskjeller	-7 947	470 160
Skattepliktig inntekt	9 393 584	10 302 510

Betalbar skatt i balansen		
Betalbar skatt på årets resultat	2 066 589	2 266 552
Betalbar skatt i balansen	2 066 589	2 266 552

Note 7 - Midlertidige forskjeller - utsatt skatt/skattefordel

Utsatt skatt/utsatt skattefordel i balansen avsettes på grunnlag av forskjeller mellom regnskapsmessige og skattemessige verdier i henhold til norsk regnskapsstandard for skatt.

Midlertidige skatteøkende og skattereduserende forskjeller som kan utlignes er nettoført.

Midlertidige forskjeller knyttet til:	01.01.2024	31.12.2024	Endring
Anleggsmidler	-164 759	-154 970	-9 789
Omløpsmidler	5 904	4 063	1 841
Netto forskjeller	-158 855	-150 908	-7 947

Skattereduserende forskjeller som ikke kan utlignes	158 855	150 908	7 947
Sum midlertidige forskjeller som påvirker betalbar skatt	0	0	0
Utsatt skatt 31.12.2024 basert på 22 %	0	0	0



MOSS ELEKTRO AS
943 267 596

Note 8 - Varer

Varer	31.12.2024	31.12.2023
Råvarer og innkjøpte halvfabrikata	0	0
Varer under tilvirkning	0	0
Lager av innkjøpte varer	4 403 000	3 931 000
Ferdigvarer	0	0
Sum	4 403 000	3 931 000

Note 9 - Bankinnskudd

	31.12.2024
I posten for bankinnskudd inngår egen konto for bundne skattetrekkmidler med	2 048 657
Skyldig skattetrekk	-1 807 055

Note 10 - Aksjekapital

Aksjeklasse	Antall aksjer	Aksjenes pålydende	Bokført verdi
Ordinære	2 612	100	261 200
Aksjonærer	Antall aksjer	Eierandel %	Aksjeklasse
Knut Arne Tollefsrød	538	20,60	Ordinære
Andreas Jøssund Huse	292	11,18	Ordinære
Bernt Åge Strand	292	11,18	Ordinære
Kristoffer B. Pettersen	292	11,18	Ordinære
Torgeir M. Thorud	292	11,18	Ordinære
Sigmund Syversen	262	10,03	Ordinære
Eigil W. Juul	262	10,03	Ordinære
Sverre Kristian Larsen	161	6,16	Ordinære
Sander Jacobsen	161	6,16	Ordinære
Kenneth Edstrøm	30	1,15	Ordinære
Vetle Alfredsen	30	1,15	Ordinære
Totalt antall aksjer	2 612	100	

Note 11 - Egenkapital

	Aksjekapital	Opptjent egenkapital	Sum
Egenkapital 31.12.2023	261 200	13 534 399	13 795 599
Årsresultat	0	7 298 825	7 298 825
Andre endringer	0	-7 574 800	-7 574 800
Egenkapital 31.12.2024	261 200	13 258 424	13 519 624

Mer om egenkapital

Andre endringer er utbetalt tilleggs-utbytte i 2024.



MOSS ELEKTRO AS
943 267 596

Note 12 - Pantstillelser og garantier

Selskapets bankforbindelse har pant i varelager og kundefordringer, samt enkle krav den næringsdrivende har og får. Bokført verdi av pantsatte eiendeler utgjør 31.12.2024 kr. 31 835 297.

Pantstillelsene er sikkerhet for bokført kassakredittgjeld (ubenyttet pr. 31.12.2024).

Selskapet har pr. 31.12.2024 et garantiansvar (bankgarantier) på kr. 4 751 250 knyttet til prosjekter. Tilsvarende tall pr. 31.12.2023 var kr. 656 250.



MOSS ELEKTRO AS
943 267 596

Kontantstrømoppstilling

	Note	2024	2023
Kontantstrømmer fra operasjonelle aktiviteter			
Resultat før skattekostnad		9 365 414	9 834 073
- Periodens betalte skatt		2 266 552	1 322 334
+ Ordinære avskrivninger		158 847	159 556
+/- Endring i varelager		-472 000	-844 000
+/- Endring i kundefordringer		1 348 781	-7 928 354
+/- Endring i leverandørgjeld		-1 439 525	2 013 979
+/- Endring i andre tidsavgrensingsposter		3 446 999	1 338 362
= Netto kontantstrøm fra operasjonelle aktiviteter		10 141 965	3 251 282
Kontantstrømmer fra investeringsaktiviteter			
- Utbetalinger ved kjøp av varige driftsmidler		113 000	260 650
= Netto kontantstrøm fra investeringsaktiviteter		-113 000	-260 650
Kontantstrømmer fra finansieringsaktiviteter			
+/- Netto endring i kassekreditt		-546 395	546 395
- Utbetalinger av utbytte		7 574 800	4 440 400
= Netto kontantstrøm fra finansieringsaktiviteter		-8 121 195	-3 894 005
= Netto endring i kontanter mv		1 907 770	-903 373
+ Beholdning av kontanter ved årets begynnelse		2 770 687	3 674 059
= Kontantbeholdning ved årets utgang		4 678 457	2 770 687
Kontantbeholdning mv framkommer slik:			
Kontanter og bankinnskudd ved årets utgang		2 629 800	248 577
Skattetrekkinnskudd o.l. ved årets utgang		2 048 657	2 522 110
= Beholdning av kontanter mv ved årets utgang		4 678 457	2 770 687



Årsregnskap for
MOSS ELEKTRO AS
943267596
Regnskapsår
01.01.2024 - 31.12.2024



MOSS ELEKTRO AS
943 267 596

Resultatregnskap

	Note	2024	2023
Driftsinntekter			
Salgsinntekt		119 784 153	131 186 565
Annen driftsinntekt		114 630	110 065
Sum driftsinntekter		119 898 783	131 296 630
Driftskostnader			
Varekostnad		-40 140 365	-56 318 938
Lønnskostnad	1, 2	-56 888 491	-52 424 900
Avskrivning på varige driftsmidler og immaterielle eiendeler	3	-158 847	-159 556
Annen driftskostnad	4, 5	-13 208 508	-12 416 863
Sum driftskostnader		-110 396 211	-121 320 258
Driftsresultat		9 502 572	9 976 372
Finansinntekter			
Annen renteinntekt		45 227	53 427
Annen finansinntekt		3 082	549
Sum finansinntekter		48 309	53 976
Finanskostnader			
Annen rentekostnad		-185 467	-196 276
Sum finanskostnader		-185 467	-196 276
Netto finans		-137 158	-142 299
Resultat før skattekostnad		9 365 414	9 834 073
Skattekostnad	6, 7	-2 066 589	-2 198 065
Årsresultat		7 298 825	7 636 008
Overføringer			
Annen egenkapital		7 298 825	7 636 008
Sum overføringer		7 298 825	7 636 008



MOSS ELEKTRO AS
943 267 596

Balanse

	Note	31.12.2024	31.12.2023
EIENDELER			
Anleggsmidler			
Varige driftsmidler			
Maskiner og anlegg	3	141 987	187 023
Driftsløsøre, inventar, verktøy, kontormaskiner, ol.	3	342 467	343 278
Sum varige driftsmidler		484 454	530 301
Sum anleggsmidler		484 454	530 301
Omløpsmidler			
Varer			
Varer	8	4 403 000	3 931 000
Sum varer		4 403 000	3 931 000
Fordringer			
Kundefordringer	5	26 922 309	28 271 090
Andre kortsiktige fordringer		509 988	1 155 067
Sum fordringer		27 432 297	29 426 157
Bankinnskudd, kontanter og lignende			
Bankinnskudd, kontanter og lignende	9	4 678 457	2 770 687
Sum bankinnskudd, kontanter og lignende		4 678 457	2 770 687
Sum omløpsmidler		36 513 754	36 127 844
SUM EIENDELER		36 998 208	36 658 145



MOSS ELEKTRO AS
943 267 596

Balanse

	Note	31.12.2024	31.12.2023
EGENKAPITAL OG GJELD			
Egenkapital			
Innskutt egenkapital			
Aksjekapital	10, 11	261 200	261 200
Sum innskutt egenkapital		261 200	261 200
Opptjent egenkapital			
Annen egenkapital	11	13 258 424	13 534 399
Sum opptjent egenkapital		13 258 424	13 534 399
Sum egenkapital		13 519 624	13 795 599
Gjeld			
Kortsiktig gjeld			
Gjeld til kredittinstitusjoner	12	0	546 395
Leverandørgjeld		4 610 531	6 050 056
Betalbar skatt	6, 7	2 066 589	2 266 552
Skyldige offentlige avgifter	9	8 439 305	9 461 287
Annen kortsiktig gjeld		8 362 159	4 538 256
Sum kortsiktig gjeld		23 478 584	22 862 547
Sum gjeld		23 478 584	22 862 547
SUM EGENKAPITAL OG GJELD		36 998 208	36 658 145

MOSS, 25.03.2025

Torgeir Møllgård Thorud
styrets leder

Kristoffer Bugten Pettersen
styremedlem

Knut Arne Tollefsrød
daglig leder



MOSS ELEKTRO AS
943 267 596

Noter

Regnskapsprinsipper

Årsregnskapet er satt opp i samsvar med regnskapsloven og god regnskapsskikk for små foretak.

Driftsinntekter og kostnader

Inntektsføring ved salg av varer skjer på leveringstidspunktet. Tjenester inntektsføres etter hvert som de leveres. Kostnader medtas etter sammenstillingsprinsippet.

Klassifisering og vurdering av balanseposter

Anleggsmidler er eiendeler bestemt til varig eie eller bruk. Eiendeler som er knyttet til varekretsløpet er klassifisert som omløpsmidler. Fordringer klassifiseres som omløpsmidler hvis de forfaller til betaling innen ett år etter transaksjonsdagen. Tilsvarende klassifiseres gjeld som kortsiktig hvis gjelden forfaller til betaling innen ett år. Langsiktig gjeld er gjeld som forfaller senere enn ett år etter transaksjonsdagen. Første års avdrag på langsiktige fordringer og langsiktig gjeld klassifiseres likevel ikke som omløpsmiddel og kortsiktig gjeld.

Omløpsmidler vurderes til laveste av anskaffelseskost og virkelig verdi. Kortsiktig gjeld balanseføres til nominelt beløp på etableringstidspunktet. Anleggsmidler vurderes til anskaffelseskost. Varige anleggsmidler avskrives etter en fornuftig avskrivningsplan. Anleggsmidlene nedskrives til virkelig verdi ved verdifall som ikke forventes å være forbigående. Langsiktig gjeld med unntak av andre avsetninger balanseføres til nominelt beløp på etableringstidspunktet.

Fordringer

Kundefordringer og andre fordringer er oppført i balansen til pålydende etter fradrag for avsetning til forventet tap. Avsetning til tap gjøres på grunnlag av individuelle vurderinger av de enkelte fordringene.

Varebeholdninger

Lager av innkjøpte varer er verdsatt til laveste verdi av anskaffelseskost etter FIFO- prinsippet og virkelig verdi. Det foretas nedskrivning for påregnelig ukurans.

Anleggskontrakter

Opptjent ikke fakturert inntekt knyttet til anleggskontrakter vurderes som kundefordringer i regnskapet. Inntektsføring av kontraktene skjer i takt med beregnet fremdrift (fullføringsgrad). Fullføringsgraden beregnes som påløpne tilvirkningskostnader i forhold til forventet totale tilvirkningskostnader.

Varige driftsmidler

Varige driftsmidler balanseføres og avskrives over driftsmidlenes levetid dersom de har antatt levetid over 3 år og har en kostpris som overstiger kr 30 000. Direkte vedlikehold av driftsmidler kostnadsføres løpende under driftskostnader, mens påkostninger eller forbedringer tillegges driftsmidlets kostpris og avskrives i takt med driftsmidlet.

Forørig er følgende regnskapsprinsipper anvendt:

Forsikret pensjonsforpliktelse er ikke balanseført - kostnaden er lik premien. Leieavtaler er ikke balanseført. Fordringer og gjeld i utenlandsk valuta er verdsatt til kursen ved regnskapsårets slutt. Kursgevinster og kurstap i utenlandsk valuta føres som finansinntekt og finanskostnad.

Skatt

Skattekostnaden i resultatregnskapet omfatter både periodens betalbare skatt og endring i utsatt skatt. Utsatt skatt er beregnet med 22% på grunnlag av de midlertidige forskjeller som eksisterer mellom regnskapsmessige og skattemessige verdier, samt skattemessig underskudd til fremføring ved utgangen av regnskapsåret. Skatteøkende og skattereduserende midlertidige forskjeller som reverserer eller kan reversere i samme periode er fastsatt og skattevirkningen er beregnet på netto grunnlaget.



MOSS ELEKTRO AS
943 267 596

Antall årsverk

Antall årsverk sysselsatt i regnskapsåret: 70

Lån og sikkerhetsstillelse til ledende personer, eiere med videre

Det er ikke gitt lån eller sikkerhetsstillelse til medlemmer av styrende organer.

Ytelser til ledende personer

	Lønn	Pensjonsutgifter	Annen godtgjørelse
Ytelser til daglig leder	1 677 472	0	0

Mer om ytelser til ledende personer

Det er utbetalt kr. 250 000 i styrehonorarer i 2024.

Note 1 - Lønnskostnader

Spesifikasjon av lønnskostnader	2024	2023
Lønn	41 901 904	39 657 385
Arbeidsgiveravgift	6 969 283	6 582 387
Pensjonskostnader	6 469 576	5 052 393
Andre relaterte ytelser	1 547 728	1 132 734
Sum	56 888 491	52 424 900

Note 2 - Obligatorisk tjenstepensjon

Virksomheten er pliktig til å ha tjenstepensjonsordning etter lov om obligatorisk tjenstepensjon.

Pensjonsordningen oppfyller kravene etter lov om obligatorisk tjenstepensjon.

Note 3 - Varige driftsmidler/anleggsmidler

Varige driftsmidler	Driftsløse, inventar o.l	Maskiner og anlegg	Sum
Anskaffelseskost pr 01.01	3 571 172	1 161 696	4 732 869
Tilgang i året	113 000	0	113 000
Avgang i året	0	0	0
Anskaffelseskost pr 31.12	3 684 172	1 161 696	4 845 869
Akkumulert av- og nedskrivninger 01.01	-3 227 894	-974 673	-4 202 568
Akkumulert av- og nedskrivninger 31.12	-3 341 705	-1 019 709	-4 361 415
Balansført verdi pr 31.12	342 467	141 987	484 454
Årets av- og nedskrivninger	113 811	45 036	158 847
Økonomisk levetid	3 - 10	5 - 10	
Avskrivningsplan	Lineær	Lineær	



MOSS ELEKTRO AS
943 267 596

Note 4 - Revisjon

Godtgjørelse til revisor	2024	2023
Revisjon	69 000	65 000
Andre tjenester	49 500	45 000
Sum godtgjørelse til revisor	118 500	110 000

Note 5 - Kundefordringer

	31.12.2024	31.12.2023
Kundefordringer til pålydende 31.12	23 115 309	24 528 090
Opptjent ikke fakturert inntekt	4 032 000	3 968 000
Avsetning til tap	-225 000	-225 000
Kundefordringer 31.12	26 922 309	28 271 090

	2024	2023
Årets konstaterte tap på fordringer	0	529 409
Tap på fordringer	0	529 409

Note 6 - Spesifisering av skatt

Skattekostnad	2024	2023
Betalbar skatt på alminnelig inntekt	2 066 589	2 266 552
+/- Endringer i utsatt skatt/utsatt skattefordel	0	-68 487
Skattekostnad	2 066 589	2 198 065

Skattepliktig inntekt		
Resultat før skatt	9 365 414	9 834 073
Permanente forskjeller	36 117	-1 722
+/- Endring i midlertidige forskjeller	-7 947	470 160
Skattepliktig inntekt	9 393 584	10 302 510

Betalbar skatt i balansen		
Betalbar skatt på årets resultat	2 066 589	2 266 552
Betalbar skatt i balansen	2 066 589	2 266 552

Note 7 - Midlertidige forskjeller - utsatt skatt/skattefordel

Utsatt skatt/utsatt skattefordel i balansen avsettes på grunnlag av forskjeller mellom regnskapsmessige og skattemessige verdier i henhold til norsk regnskapsstandard for skatt.

Midlertidige skatteøkende og skattereduserende forskjeller som kan utlignes er nettoført.

Midlertidige forskjeller knyttet til:	01.01.2024	31.12.2024	Endring
Anleggsmidler	-164 759	-154 970	-9 789
Omløpsmidler	5 904	4 063	1 841
Netto forskjeller	-158 855	-150 908	-7 947
Skattereduserende forskjeller som ikke kan utlignes	158 855	150 908	7 947
Sum midlertidige forskjeller som påvirker betalbar skatt	0	0	0
Utsatt skatt 31.12.2024 basert på 22 %	0	0	0



MOSS ELEKTRO AS
943 267 596

Note 8 - Varer

Varer	31.12.2024	31.12.2023
Råvarer og innkjøpte halvfabrikata	0	0
Varer under tilvirkning	0	0
Lager av innkjøpte varer	4 403 000	3 931 000
Ferdigvarer	0	0
Sum	4 403 000	3 931 000

Note 9 - Bankinnskudd

	31.12.2024
I posten for bankinnskudd inngår egen konto for bundne skattetrekksmidler med Skyldig skattetrekk	2 048 657 -1 807 055

Note 10 - Aksjekapital

Aksjeklasse	Antall aksjer	Aksjenes pålydende	Bokført verdi
Ordinære	2 612	100	261 200
Aksjonærer	Antall aksjer	Eierandel %	Aksjeklasse
Knut Arne Tollefsrød	538	20,60	Ordinære
Andreas Jøssund Huse	292	11,18	Ordinære
Bernt Åge Strand	292	11,18	Ordinære
Kristoffer B. Pettersen	292	11,18	Ordinære
Torgeir M. Thorud	292	11,18	Ordinære
Sigmund Syversen	262	10,03	Ordinære
Eigil W. Juul	262	10,03	Ordinære
Sverre Kristian Larsen	161	6,16	Ordinære
Sander Jacobsen	161	6,16	Ordinære
Kenneth Edstrøm	30	1,15	Ordinære
Vetle Alfredsen	30	1,15	Ordinære
Totalt antall aksjer	2 612	100	

Note 11 - Egenkapital

	Aksjekapital	Opptjent egenkapital	Sum
Egenkapital 31.12.2023	261 200	13 534 399	13 795 599
Årsresultat	0	7 298 825	7 298 825
Andre endringer	0	-7 574 800	-7 574 800
Egenkapital 31.12.2024	261 200	13 258 424	13 519 624

Mer om egenkapital

Andre endringer er utbetalt tilleggs-utbytte i 2024.



MOSS ELEKTRO AS
943 267 596

Note 12 - Pantstillelser og garantier

Selskapets bankforbindelse har pant i varelager og kundefordringer, samt enkle krav den næringsdrivende har og får. Bokført verdi av pantsatte eiendeler utgjør 31.12.2024 kr. 31 835 297.

Pantstillelsene er sikkerhet for bokført kassakredittgjeld (ubenyttet pr. 31.12.2024).

Selskapet har pr. 31.12.2024 et garantiansvar (bankgarantier) på kr. 4 751 250 knyttet til prosjekter. Tilsvarende tall pr. 31.12.2023 var kr. 656 250.



MOSS ELEKTRO AS
943 267 596

Kontantstrømoppstilling

	Note	2024	2023
Kontantstrømmer fra operasjonelle aktiviteter			
Resultat før skattekostnad		9 365 414	9 834 073
- Periodens betalte skatt		2 266 552	1 322 334
+ Ordinære avskrivninger		158 847	159 556
+/- Endring i varelager		-472 000	-844 000
+/- Endring i kundefordringer		1 348 781	-7 928 354
+/- Endring i leverandørgjeld		-1 439 525	2 013 979
+/- Endring i andre tidsavgrensningsposter		3 446 999	1 338 362
= Netto kontantstrøm fra operasjonelle aktiviteter		10 141 965	3 251 282
Kontantstrømmer fra investeringsaktiviteter			
- Utbetalinger ved kjøp av varige driftsmidler		113 000	260 650
= Netto kontantstrøm fra investeringsaktiviteter		-113 000	-260 650
Kontantstrømmer fra finansieringsaktiviteter			
+/- Netto endring i kassekreditt		-546 395	546 395
- Utbetalinger av utbytte		7 574 800	4 440 400
= Netto kontantstrøm fra finansieringsaktiviteter		-8 121 195	-3 894 005
= Netto endring i kontanter mv		1 907 770	-903 373
+ Beholdning av kontanter ved årets begynnelse		2 770 687	3 674 059
= Kontantbeholdning ved årets utgang		4 678 457	2 770 687
Kontantbeholdning mv framkommer slik:			
Kontanter og bankinnskudd ved årets utgang		2 629 800	248 577
Skattetrekkinnskudd o.l. ved årets utgang		2 048 657	2 522 110
= Beholdning av kontanter mv ved årets utgang		4 678 457	2 770 687