



ÅRSREGNSKAPET FOR REGNSKAPSÅRET 2025 - GENERELL INFORMASJON

Enheten

Organisasjonsnummer: 989 226 398
Organisasjonsform: Aksjeselskap
Foretaksnavn: HAGMYR EIENDOM HOLDING AS
Forretningsadresse: Søndre Blekeveien 3
5018 BERGEN

Regnskapsår

Årsregnskapets periode: 01.01.2025 - 31.12.2025

Konsern

Morselskap i konsern: Ja
Konsernregnskap lagt ved: Nei

Regnskapsregler

Regler for små foretak benyttet: Ja
Benyttet ved utarbeidelsen av årsregnskapet til selskapet: Regnskapslovens alminnelige regler

Årsregnskapet fastsatt av kompetent organ

Bekreftet av representant for selskapet: Ørjan Andre Myran
Dato for fastsettelse av årsregnskapet: 11.04.2026

Grunnlag for avgivelse

År 2025: Årsregnskapet er elektronisk innlevert
År 2024: Tall er hentet fra elektronisk innlevert årsregnskap fra 2025

Det er ikke krav til at årsregnskapet m.v. som sendes til Regnskapsregisteret er undertegnet. Kontrollen på at dette er utført ligger hos revisor/enhetens øverste organ. Sikkerheten ivaretas ved at innsender har rolle/rettighet for innsending av årsregnskapet via Altinn, og ved at det bekreftes at årsregnskapet er fastsatt av kompetent organ.

Brønnøysundregistrene, 08.05.2026



Resultatregnskap

Beløp i: NOK	Note	2025	2024
RESULTATREGNSKAP			
Inntekter			
Annen driftsinntekt		4 964 081	4 429 186
Sum inntekter		4 964 081	4 429 186
Kostnader			
Lønnskostnad	2		
Avskrivning av driftsmidler og immaterielle eiendeler	3		
Annen driftskostnad		3 195 970	2 135 505
Sum kostnader		3 195 970	2 135 505
Driftsresultat		1 768 111	2 293 681
Finansinntekter og finanskostnader			
Renteinntekt fra foretak i samme konsern		365 060	380 008
Annen finansinntekt		270 091	2 847
Sum finansinntekter		635 151	382 855
Annen finanskostnad		3 514 919	3 121 120
Sum finanskostnader		3 514 919	3 121 120
Netto finans		-2 879 768	-2 738 265
Resultat før skattekostnad		-1 111 657	-444 584
Skattekostnad på resultat	4		
Årsresultat	5	-1 111 657	-444 584
Årsresultat etter minoritetsinteresser		-1 111 657	-444 584
Totalresultat		-1 111 657	-444 584
Overføringer og disponeringer			
Overført fra annen egenkapital		-1 111 657	-444 584
Sum overføringer og disponeringer		-1 111 657	-444 584



Balanse

Beløp i: NOK	Note	2025	2024
BALANSE - EIENDELER			
Anleggsmidler			
Immaterielle eiendeler			
Utsatt skattefordel	4		
Varige driftsmidler			
Tomter, bygninger o.a. fast eiendom	3	58 723 880	39 958 847
Maskiner og anlegg	3		
Skip og flytende installasjoner	3		
Driftsløsøre, inventar o.a. utstyr	3		
Sum varige driftsmidler	3, 6	58 723 880	39 958 847
Finansielle anleggsmidler			
Investering i datterselskap	7	4 570 000	4 570 000
Investering i annet foretak i samme konsern	7		
Investeringer i tilknyttet selskap	7	150 000	
Sum finansielle anleggsmidler		4 720 000	4 570 000
Sum anleggsmidler		63 443 880	44 528 847
Omløpsmidler			
Varer			
Fordringer			
Kundefordringer			90 000
Andre kortsiktige fordringer		6 344 082	6 313 534
Sum fordringer		6 344 082	6 403 534
Investeringer			
Aksjer og andeler i foretak i samme konsern	7		
Bankinnskudd, kontanter og lignende			
Bankinnskudd, kontanter o.l.		2 045 436	1 187 703
Sum bankinnskudd, kontanter og lignende		2 045 436	1 187 703
Sum omløpsmidler		8 389 518	7 591 237



Balanse

Beløp i: NOK	Note	2025	2024
SUM EIENDELER		71 833 398	52 120 084
BALANSE - EGENKAPITAL OG GJELD			
Egenkapital			
Innskutt egenkapital			
Aksjekapital	8	100 000	100 000
Beholdning av egne aksjer	8		
Overkurs		193 181	193 181
Sum innskutt egenkapital		293 181	293 181
Opptjent egenkapital			
Annen egenkapital		2 274 451	3 386 108
Sum opptjent egenkapital		2 274 451	3 386 108
Sum egenkapital	5	2 567 632	3 679 289
Gjeld			
Langsiktig gjeld			
Utsatt skatt	4		
Annen langsiktig gjeld			
Gjeld til kredittinstitusjoner	6	68 648 000	48 000 000
Sum annen langsiktig gjeld		68 648 000	48 000 000
Sum langsiktig gjeld		68 648 000	48 000 000
Kortsiktig gjeld			
Leverandørgjeld		77 831	
Betalbar skatt	4		
Annen kortsiktig gjeld		539 936	440 796
Sum kortsiktig gjeld		617 766	440 796
Sum gjeld		69 265 766	48 440 796
SUM EGENKAPITAL OG GJELD		71 833 398	52 120 084



Balanse

Beløp i: NOK	Note	2025	2024
POSTER UTENOM BALANSEN			
Garantistillelser	6		
Pantstillelser	6		



Brønnøysundregistrene

ÅRSREGNSKAP FOR REGNSKAPSÅRET 2025 - GENERELL INFORMASJON

Journalnummer: 2026 378144

Virksomheten

Organisasjonsnummer: 989 226 398
Organisasjonsform: Aksjeselskap
Foretaksnavn: HAGMYR EIENDOM HOLDING AS
Forretningsadresse: Søndre Blekeveien 3
5018 BERGEN

Regnskapsår

Årsregnskapets periode: 01.01.2025 - 31.12.2025

Konsern

Morselskap i konsern: Ja
Konsernregnskap lagt ved: Nei

Regnskapsregler

Regler for små foretak benyttet: Ja
Benyttet ved utarbeidelsen av
årsregnskapet: Regnskapslovens alminnelige regler

Årsregnskapet fastsatt av kompetent organ

Bekreftet av: Ørjan Andre Myran
Dato for fastsettelse av årsregnskapet: 11.04.2026

Revisjon

Årsregnskapet er utarbeidet av ekstern
autorisert regnskapsfører: Ja
Ekstern autorisert regnskapsfører har i
løpet av regnskapsåret bistått ved den
løpende regnskapsføringen eller utført
andre tjenester for selskapet enn å
utarbeide årsregnskapet: Ja

Grunnlag for avgivelse

År 2025: Årsregnskap er elektronisk innlevert.
År 2024: Tall er hentet fra elektronisk innlevert årsregnskap fra 2025.

*Virksomheten sitt øverste organ er ansvarlig for at årsregnskapet er signert.
Det er mulig å levere årsregnskap uten signatur fordi sikkerheten for rett
rapportering er ivaretatt ved at innsenderen har rolle/rettighet for innsending
i Altinn. Navnet på representanten, som bekrefter at årsregnskapet er godkjent,
er i tillegg oppgitt.*

Brønnøysundregistrene, 07.05.2026

Brønnøysundregistrene
Postadresse: Postboks 900, 8910 Brønnøysund
Telefon: 75 00 75 00
E-post: firmapost@brreg.no Internett: www.brreg.no
Organisasjonsnummer: 974 760 673



Organisasjonsnr: 989 226 398
HAGMYR EIENDOM HOLDING AS

RESULTATREGNSKAP

Beløp i: NOK	Note	2025	2024
RESULTATREGNSKAP			
Inntekter			
Annen driftsinntekt		4 964 081	4 429 186
Sum inntekter		4 964 081	4 429 186
Kostnader			
Lønnskostnad	2		
Avskrivning av driftsmidler og immaterielle eiendeler	3		
Annen driftskostnad		3 195 970	2 135 505
Sum kostnader		3 195 970	2 135 505
Driftsresultat		1 768 111	2 293 681
Finansinntekter og finanskostnader			
Renteinntekt fra foretak i samme konsern		365 060	380 008
Annen finansinntekt		270 091	2 847
Sum finansinntekter		635 151	382 855
Annen finanskostnad		3 514 919	3 121 120
Sum finanskostnader		3 514 919	3 121 120
Netto finans		-2 879 768	-2 738 265
Resultat før skattekostnad		-1 111 657	-444 584
Skattekostnad på resultat	4		
Årsresultat	5	-1 111 657	-444 584
Årsresultat etter minoritetsinteresser		-1 111 657	-444 584
Totalresultat		-1 111 657	-444 584
Overføringer og disponeringer			
Overført fra annen egenkapital		-1 111 657	-444 584
Sum overføringer og disponeringer		-1 111 657	-444 584



Organisasjonsnr: 989 226 398
HAGMYR EIENDOM HOLDING AS

BALANSE

Beløp i: NOK	Note	2025	2024
BALANSE - EIENDELER			
Anleggsmidler			
Immaterielle eiendeler			
Utsatt skattefordel	4		
Varige driftsmidler			
Tomter, bygninger o.a. fast eiendom	3	58 723 880	39 958 847
Maskiner og anlegg	3		
Skip og flytende installasjoner	3		
Driftsløsøre, inventar o. a. utstyr	3		
Sum varige driftsmidler	3, 6	58 723 880	39 958 847
Finansielle anleggsmidler			
Investering i datterselskap	7	4 570 000	4 570 000
Investering i annet foretak i samme konsern	7		
Investeringer i tilknyttet selskap	7	150 000	
Sum finansielle anleggsmidler		4 720 000	4 570 000
Sum anleggsmidler		63 443 880	44 528 847
Omløpsmidler			
Varer			
Fordringer			
Kundefordringer			90 000
Andre kortsiktige fordringer		6 344 082	6 313 534
Sum fordringer		6 344 082	6 403 534
Investeringer			
Aksjer og andeler i foretak i samme konsern	7		
Bankinnskudd, kontanter og lignende			
Bankinnskudd, kontanter o. l.		2 045 436	1 187 703
Sum bankinnskudd, kontanter og lignende		2 045 436	1 187 703
Sum omløpsmidler		8 389 518	7 591 237
SUM EIENDELER		71 833 398	52 120 084



BALANSE - EGENKAPITAL OG GJELD

Egenkapital

Innskutt egenkapital

Aksjekapital	8	100 000	100 000
Beholdning av egne aksjer	8		
Overkurs		193 181	193 181
Sum innskutt egenkapital		293 181	293 181

Opptjent egenkapital

Annen egenkapital		2 274 451	3 386 108
Sum opptjent egenkapital		2 274 451	3 386 108

Sum egenkapital	5	2 567 632	3 679 289
------------------------	----------	------------------	------------------

Gjeld

Langsiktig gjeld

Utsatt skatt	4		
Annen langsiktig gjeld			
Gjeld til kredittinstitusjoner	6	68 648 000	48 000 000
Sum annen langsiktig gjeld		68 648 000	48 000 000
Sum langsiktig gjeld		68 648 000	48 000 000

Kortsiktig gjeld

Leverandørgjeld		77 831	
Betalbar skatt	4		
Annen kortsiktig gjeld		539 936	440 796
Sum kortsiktig gjeld		617 766	440 796

Sum gjeld		69 265 766	48 440 796
------------------	--	-------------------	-------------------

SUM EGENKAPITAL OG GJELD		71 833 398	52 120 084
---------------------------------	--	-------------------	-------------------

POSTER UTENOM BALANSEN

Garantistillelser	6		
Pantstillelser	6		



Organisasjonsnr: 989 226 398
HAGMYR EIENDOM HOLDING AS

NOTEOPPLYSNINGER - SELSKAP

- alle poster oppgitt i hele tall

Note

Antall årsverk i regnskapsåret
0.00



Til generalforsamlingen i Hagmyr Eiendom Holding AS

Uavhengig revisors beretning

Konklusjon

Vi har revidert Hagmyr Eiendom Holding AS sitt årsregnskap som viser et underskudd på kr 1 111 657,- . Årsregnskapet består av balanse per 31. desember 2025, resultatregnskap for regnskapsåret avsluttet per denne datoen og noter til årsregnskapet, herunder et sammendrag av viktige regnskapsprinsipper.

Etter vår mening

- oppfyller årsregnskapet gjeldende lovkrav, og
- gir årsregnskapet et rettviseende bilde av selskapets finansielle stilling per 31. desember 2025 og av dets resultater for regnskapsåret avsluttet per denne datoen i samsvar med regnskapslovens regler og god regnskapsskikk i Norge.

Grunnlag for konklusjonen

Vi har gjennomført revisjonen i samsvar med de internasjonale revisjonsstandardene International Standards on Auditing (ISA-ene). Våre oppgaver og plikter i henhold til disse standardene er beskrevet nedenfor under Revisors oppgaver og plikter ved revisjonen av årsregnskapet. Vi er uavhengige av selskapet slik det kreves i lov, forskrift og International Code of Ethics for Professional Accountants (inkludert internasjonale uavhengighetsstandarder) utstedt av the International Ethics Standards Board for Accountants (IESBA-reglene), og vi har overholdt våre øvrige etiske forpliktelser i samsvar med disse kravene. Innhentet revisjonsbevis er etter vår vurdering tilstrekkelig og hensiktsmessig som grunnlag for vår konklusjon.

Ledelsens ansvar for årsregnskapet

Ledelsen (styret og daglig leder) er ansvarlig for å utarbeide årsregnskapet og for at det gir et rettviseende bilde i samsvar med regnskapslovens regler og god regnskapsskikk i Norge. Ledelsen er også ansvarlig for slik intern kontroll som den finner nødvendig for å kunne utarbeide et årsregnskap som ikke inneholder vesentlig feilinformasjon, verken som følge av misligheter eller utilsiktede feil.


Ved utarbeidelsen av årsregnskapet må ledelsen ta standpunkt til selskapets evne til fortsatt drift og opplyse om forhold av betydning for fortsatt drift. Forutsetningen om fortsatt drift skal legges til grunn for årsregnskapet så lenge det ikke er sannsynlig at virksomheten vil bli avvirket.

Revisors oppgaver og plikter ved revisjonen av årsregnskapet

Vårt mål er å oppnå betryggende sikkerhet for at årsregnskapet som helhet ikke inneholder vesentlig feilinformasjon, verken som følge av misligheter eller utilsiktede feil, og å avgi en revisjonsberetning som inneholder vår konklusjon. Betryggende sikkerhet er en høy grad av sikkerhet, men ingen garanti for at en revisjon utført i samsvar med ISA-ene, alltid vil avdekke vesentlig feilinformasjon som eksisterer. Feilinformasjon kan oppstå som følge av misligheter eller utilsiktede feil. Feilinformasjon blir vurdert som vesentlig dersom den enkeltvis eller samlet med rimelighet kan forventes å påvirke økonomiske beslutninger som brukerne foretar basert på årsregnskapet.

For videre beskrivelse av revisors oppgaver og plikter vises det til:
<https://revisorforeningen.no/revisjonsberetninger>

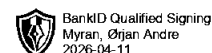
Bergen, 11. april 2026



Frank Håland
statsautorisert revisor

Ici Revisjon AS

Strømgaten 4, 5015 Bergen Org.nr.: 999079539 post@icirevisjon.no



Årsregnskap 2025

Hagmyr Eiendom Holding AS

Resultatregnskap
Balanse
Noter til regnskapet

Org.nr.: 989 226 398



Hagmyr Eiendom Holding AS

Resultatregnskap

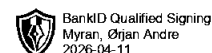
DRIFTSINNEKTER OG -KOSTNADER	Note	2025	2024
Annen driftsinntekt		4 964 081	4 429 186
Sum driftsinntekter		<u>4 964 081</u>	<u>4 429 186</u>
Annen driftskostnad		3 195 970	2 135 505
Sum driftskostnader		<u>3 195 970</u>	<u>2 135 505</u>
Driftsresultat		<u>1 768 111</u>	<u>2 293 681</u>
Finansinntekter og finanskostnader			
Renteinntekt fra foretak i samme konsern		365 060	380 008
Annen finansinntekt		270 091	2 847
Annen finanskostnad		3 514 919	3 121 120
Resultat av finansposter		<u>-2 879 768</u>	<u>-2 738 265</u>
Resultat før skattekostnad		<u>-1 111 657</u>	<u>-444 584</u>
Skattekostnad			
Resultat		<u>-1 111 657</u>	<u>-444 584</u>
Årsoverskudd	5	<u>-1 111 657</u>	<u>-444 584</u>
Overføringer			
Overført fra annen egenkapital		1 111 657	444 584
Sum overføringer		<u>-1 111 657</u>	<u>-444 584</u>



Hagmyr Eiendom Holding AS

Balanse

EIENDELER	Note	2025	2024
ANLEGGSMIDLER			
Varige driftsmidler			
Tomter, bygninger o.a. fast eiendom	3	58 723 880	39 958 847
Sum varige driftsmidler	3, 6	<u>58 723 880</u>	<u>39 958 847</u>
Finansielle driftsmidler			
Investeringer i datterselskap	7	4 570 000	4 570 000
Investeringer i tilknyttet selskap	7	150 000	0
Sum finansielle anleggsmidler		<u>4 720 000</u>	<u>4 570 000</u>
SUM ANLEGGSMIDLER		<u>63 443 880</u>	<u>44 528 847</u>
OMLØPSMIDLER			
Fordringer			
Kundefordringer		0	90 000
Andre kortsiktige fordringer		6 344 082	6 313 534
Sum fordringer		<u>6 344 082</u>	<u>6 403 534</u>
Bankinnskudd, kontanter o.l.			
Bankinnskudd, kontanter o.l.		<u>2 045 436</u>	<u>1 187 703</u>
SUM OMLØPSMIDLER		<u>8 389 518</u>	<u>7 591 237</u>
SUM EIENDELER		<u>71 833 398</u>	<u>52 120 084</u>



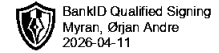
Hagmyr Eiendom Holding AS

Balanse

EGENKAPITAL OG GJELD	Note	2025	2024
EGENKAPITAL			
Innskutt egenkapital			
Aksjekapital	8	100 000	100 000
Overkurs		193 181	193 181
Sum innskutt egenkapital		<u>293 181</u>	<u>293 181</u>
Opptjent egenkapital			
Annen egenkapital		2 274 451	3 386 108
Sum opptjent egenkapital		<u>2 274 451</u>	<u>3 386 108</u>
SUM EGENKAPITAL	5	<u>2 567 632</u>	<u>3 679 289</u>
GJELD			
Annen langsiktig gjeld			
Gjeld til kredittinstitusjoner	6	68 648 000	48 000 000
Sum annen langsiktig gjeld		<u>68 648 000</u>	<u>48 000 000</u>
Kortsiktig gjeld			
Leverandørgjeld		77 831	0
Annen kortsiktig gjeld		539 936	440 796
Sum kortsiktig gjeld		<u>617 766</u>	<u>440 796</u>
SUM GJELD		<u>69 265 766</u>	<u>48 440 796</u>
SUM EGENKAPITAL OG GJELD		<u>71 833 398</u>	<u>52 120 084</u>

Bergen
Styret i Hagmyr Eiendom Holding AS

Ørjan Andre Myran
styreleder/daglig leder



Regnskapsprinsipper

Årsregnskapet er satt opp i samsvar med regnskapsloven og NRS 8 - God regnskapsskikk for små foretak.

Valuta

Pengeposter i utenlandsk valuta vurderes iht. kursen ved regnskapsårets slutt.

Driftsinntekter

Inntektsføring ved salg av varer skjer på leveringstidspunktet. Tjenester inntektsføres etter hvert som de leveres.

Skatt

Skattekostnaden i resultatregnskapet omfatter både periodens betalbare skatt og endring i utsatt skatt. Utsatt skatt er beregnet med 22 % på grunnlag av de midlertidige forskjeller som eksisterer mellom regnskapsmessige og skattemessige verdier, samt ligningsmessig underskudd til fremføring ved utgangen av regnskapsåret. Skatteøkende og skattereduserende midlertidige forskjeller som reverserer eller kan reverseres i samme periode er utlignet og nettoført.

Klassifisering og vurdering av anleggsmidler

Anleggsmidler omfatter eiendeler bestemt til varig eie og bruk. Anleggsmidler er vurdert til anskaffelseskost. Varige driftsmidler balanseføres og avskrives over driftsmidlets økonomiske levetid. Avskrivningsperioden for fast eiendom anskaffet etter 2009 er dekomponert i en del som gjelder råbygget og en del som gjelder faste tekniske installasjoner. Varige driftsmidler nedskrives til gjenvinnbart beløp ved verdifall som forventes ikke å være forbigående. Gjenvinnbart beløp er det høyeste av netto salgsverdi og verdi i bruk. Verdi i bruk er nåverdi av fremtidige kontantstrømmer knyttet til eiendelen. Nedskrivningen reverseres når grunnlaget for nedskrivningen ikke lenger er til stede.

Klassifisering og vurdering av omløpsmidler

Omløpsmidler og kortsiktig gjeld omfatter normalt poster som forfaller til betaling innen ett år etter balansedagen, samt poster som knytter seg til varekretsløpet. Omløpsmidler vurderes til laveste verdi av anskaffelseskost og virkelig verdi.

Aksjer i datterselskap

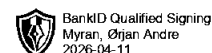
Investeringer i datterselskap er vurdert etter kostmetoden ettersom konsernet samlet ikke overstiger grensen for små foretak.

Fordringer

Kundefordringer og andre fordringer oppføres til pålydende etter fradrag for avsetning til forventet tap. Avsetning til tap gjøres på grunnlag av en individuell vurdering av de enkelte fordringene.

Note 2 Lønnskostnader

Hagmyr Eiendom Holding AS har ikke hatt lønns- eller personalkostnader i 2025 og det foreligger heller ingen slike forpliktelser.



Note 3 Anleggsmidler

	Bygninger og tomter	Sum
Anskaffelseskost pr. 01.01.25	40 389 147	40 389 147
+ Tilgang kjøpte driftsmidler	18 765 033	18 765 033
= Anskaffelseskost 31.12.25	59 154 180	59 154 180
Akkumulerte avskrivninger 31.12.25	430 300	430 300
= Bokført verdi 31.12.25	58 723 880	58 723 880

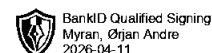
Note 4 Skatt

Årets skattekostnad	2025	2024
Resultatført skatt på ordinært resultat:		
Betalbar skatt	0	0
Endring i utsatt skattefordel	0	0
Skattekostnad ordinært resultat	0	0
Skattepliktig inntekt:		
Resultat før skatt	-1 111 657	-444 584
Permanente forskjeller	2 609	3 014
Endring i midlertidige forskjeller	46 056	91 269
Mottatt konsernbidrag	269 391	0
Skattepliktig inntekt	-793 601	-350 301
Betalbar skatt i balansen:		
Betalbar skatt på årets resultat	-59 266	0
Betalbar skatt på mottatt konsernbidrag	59 266	0
Sum betalbar skatt i balansen	0	0

Skatteeffekten av midlertidige forskjeller og underskudd til fremføring som har gitt opphav til utsatt skatt og utsatte skattefordeler, spesifisert på typer av midlertidige forskjeller

	2025	2024	Endring
Varige driftsmidler	-430 300	-430 300	0
Gevinst – og tapskonto	184 223	230 278	46 056
Sum	-246 078	-200 022	46 056
Akkumulert fremførbart underskudd	-1 216 191	-422 589	793 601
Inngår ikke i beregningen av utsatt skatt	1 462 268	622 611	-839 657
Utsatt skattefordel (22 %)	0	0	0

I henhold til God regnskapsskikk for små foretak balanseføres ikke utsatt skattefordel.



Note 5 Egenkapital

	Aksjekapital	Overkurs	Annen Innskutt egenkapital	Annen egenkapital	Sum egenkapital
Pr. 31.12.2024	100 000	193 181	0	3 386 108	3 679 289
Årets resultat				-1 111 657	-1 111 657
Pr 31.12.2025	100 000	193 181	0	2 274 451	2 567 632

Note 6 Pantstillelser og garantier

	31.12.2025	31.12.2024
Pantsikret gjeld, pantstillelser og garantier		
Langsiktig gjeld til kredittinstitusjoner	68 648 000	48 000 000
Sum	68 648 000	48 000 000

Regnskapsført verdi av pantsikrede eiendeler

Faste eiendommer	58 723 880	39 958 847
Sum	58 723 880	39 958 847

Note 7 Datterselskap, TS og FKV

	Kontor- kommune	Eier- andel	Egenkapit al	Resultat
Hm Eiendomsservice AS	BERGEN	65 %	585 318	177 937
Ibsensgate 99 E AS	BERGEN	100 %	679 270	107 367
Søndre Skogveien 32 AS	BERGEN	100 %	789 765	154 322

Note 8 Aksjonærer

Aksjekapitalen i Hagmyr Eiendom Holding AS pr. 31.12 består av:

	Antall	Pålydende	Bokført
Ordinære aksjer	100	1 000,0	100 000
Sum	100		100 000

Eierstruktur

De største aksjonærene i % pr. 31.12 var:

	Ordinære	Eierandel	Stemmeandel
Holger Hagesæter	50	50,0	50,0
Ørjan A. Myran	50	50,0	50,0
Totalt antall aksjer	100	100,0	100,0