



ÅRSREGNSKAPET FOR REGNSKAPSÅRET 2022 - GENERELL INFORMASJON

Enheten

Organisasjonsnummer: 918 275 452
Organisasjonsform: Aksjeselskap
Foretaksnavn: PALLA PHARMA NORWAY AS
Forretningsadresse: Gruveveien 1
3770 KRAGERØ

Regnskapsår

Årsregnskapets periode: 01.01.2022 - 31.12.2022

Konsern

Morselskap i konsern: Nei

Regnskapsregler

Regler for små foretak benyttet: Nei
Benyttet ved utarbeidelsen av årsregnskapet til selskapet: Regnskapslovens alminnelige regler

Årsregnskapet fastsatt av kompetent organ

Bekreftet av representant for selskapet: Craig James Sweenie
Dato for fastsettelse av årsregnskapet: 16.06.2023

Grunnlag for avgivelse

År 2022: Årsregnskapet er elektronisk innlevert
År 2021: Tall er hentet fra elektronisk innlevert årsregnskap fra 2022

Det er ikke krav til at årsregnskapet m.v. som sendes til Regnskapsregisteret er undertegnet. Kontrollen på at dette er utført ligger hos revisor/enhetens øverste organ. Sikkerheten ivaretas ved at innsender har rolle/rettighet for innsending av årsregnskapet via Altinn, og ved at det bekreftes at årsregnskapet er fastsatt av kompetent organ.

Brønnøysundregistrene, 09.06.2024



Resultatregnskap

Beløp i: NOK	Note	2022	2021
RESULTATREGNSKAP			
Inntekter			
Salgsinntekt	1	83 237 758	97 110 828
Annen driftsinntekt		688 597	100 000
Sum inntekter		83 926 355	97 210 828
Kostnader			
Varekostnad	2	55 296 470	93 818 579
Lønnskostnad	3	59 043 676	60 224 855
Avskrivning av driftsmidler og immaterielle eiendeler	4, 5	3 311 809	3 640 675
Nedskrivning av varige driftsmidler og immaterielle eiendeler	4, 5		
Annen driftskostnad	3	40 592 607	43 489 072
Sum kostnader		158 244 561	201 173 181
Driftsresultat		-74 318 206	-103 962 353
Finansinntekter og finanskostnader			
Annen renteinntekt		33 069	2 190
Annen finansinntekt		1 068 085	2 531 005
Sum finansinntekter		1 101 154	2 533 196
Rentekostnad til foretak i samme konsern	8	387 419	4 103 486
Annen rentekostnad		1 156 330	156 040
Annen finanskostnad			1 300 722
Sum finanskostnader		1 543 750	5 560 248
Netto finans		-442 595	-3 027 052
Ordinært resultat før skattekostnad		-74 760 802	-106 989 405
Skattekostnad på resultat	11		
Ordinært resultat etter skattekostnad		-74 760 802	-106 989 405
Årsresultat	7	-74 760 802	-106 989 405
Årsresultat etter minoritetsinteresser		-74 760 802	-106 989 405



Resultatregnskap

Beløp i: NOK	Note	2022	2021
Totalresultat		-74 760 802	-106 989 405
Overføringer og disponeringer			
Udekket tap		-74 760 802	-106 989 405
Sum overføringer og disponeringer		-74 760 802	-106 989 405



Balanse

Beløp i: NOK	Note	2022	2021
BALANSE - EIENDELER			
Anleggsmidler			
Immaterielle eiendeler			
Utvikling	4		
Konsesjoner, patenter o.l.	4	55 743	182 030
Utsatt skattefordel	11		
Goodwill	4		
Sum immaterielle eiendeler	4	55 743	182 030
Varige driftsmidler			
Tomter, bygninger o.a. fast eiendom	5	1 809 643	1 958 300
Maskiner og anlegg	5	16 957 451	18 263 659
Skip og flytende installasjoner	5		
Driftsløsøre, inventar o.a. utstyr	5	1 401 114	1 418 739
Sum varige driftsmidler	5	20 168 207	21 640 698
Finansielle anleggsmidler			
Lån til foretak i samme konsern	8		
Sum anleggsmidler		20 223 950	21 822 728
Omløpsmidler			
Varer			
Sum varer	2	47 363 311	47 504 567
Fordringer			
Kundefordringer		13 480 128	17 130 237
Andre kortsiktige fordringer		4 439 598	8 640 587
Sum fordringer		17 919 726	25 770 824
Bankinnskudd, kontanter og lignende			
Bankinnskudd, kontanter o.l.	10	2 531 065	3 566 469
Sum bankinnskudd, kontanter og lignende		2 531 065	3 566 469
Sum omløpsmidler		67 814 102	76 841 860



Balanse

Beløp i: NOK	Note	2022	2021
SUM EIENDELER		88 038 052	98 664 588

BALANSE - EGENKAPITAL OG GJELD

Egenkapital

Innskutt egenkapital

Aksjekapital	6, 7	3 000 000	90 000
Beholdning av egne aksjer	6		
Overkurs	7		19 804 234
Sum innskutt egenkapital	7	3 000 000	19 894 234

Opptjent egenkapital

Annen egenkapital	7, 12	-4 902 403	-207 280 152
Sum opptjent egenkapital	7	-4 902 403	-207 280 152

Sum egenkapital	7	-1 902 403	-187 385 918
------------------------	----------	-------------------	---------------------

Gjeld

Langsiktig gjeld

Utsatt skatt	11		
Annen langsiktig gjeld			
Konvertible lån	9		
Obligasjonslån	9		
Gjeld til kredittinstitusjoner	9	20 000 000	
Øvrig langsiktig gjeld	8, 9	35 000 000	45 439 626
Sum annen langsiktig gjeld	9	55 000 000	45 439 626

Sum langsiktig gjeld		55 000 000	45 439 626
-----------------------------	--	-------------------	-------------------

Kortsiktig gjeld

Gjeld til kredittinstitusjoner		9 891 483	
Leverandørgjeld		12 314 701	16 413 458
Betalbar skatt	11		
Skyldig offentlige avgifter		2 195 377	2 072 179
Kortsiktig konserngjeld	8	473 095	214 701 839
Annen kortsiktig gjeld		10 065 800	7 423 405
Sum kortsiktig gjeld		34 940 456	240 610 881



Balanse

Beløp i: NOK	Note	2022	2021
Sum gjeld		89 940 456	286 050 507
SUM EGENKAPITAL OG GJELD		88 038 052	98 664 588



KPMG AS
Sørkedalsveien 6
P.O. Box 7000 Majorstuen
N-0306 Oslo

Telephone +47 45 40 40 63
Internet www.kpmg.no
Enterprise 935 174 627 MVA

Til generalforsamlingen i Palla Pharma Norway AS

Uavhengig revisors beretning

Konklusjon

Vi har revidert årsregnskapet for Palla Pharma Norway AS som består av balanse per 31. desember 2022, resultatregnskap og kontantstrømpoppstilling for regnskapsåret avsluttet per denne datoen og noter til årsregnskapet, herunder et sammendrag av viktige regnskapsprinsipper.

Etter vår mening

- oppfyller årsregnskapet gjeldende lovkrav, og
- gir årsregnskapet et rettviseende bilde av selskapets finansielle stilling per 31. desember 2022, og av dets resultater og kontantstrømmer for regnskapsåret avsluttet per denne datoen i samsvar med regnskapslovens regler og god regnskapsskikk i Norge.

Grunnlag for konklusjonen

Vi har gjennomført revisjonen i samsvar med International Standards on Auditing (ISA-ene). Våre oppgaver og plikter i henhold til disse standardene er beskrevet nedenfor under *Revisors oppgaver og plikter ved revisjonen av årsregnskapet*. Vi er uavhengige av selskapet i samsvar med kravene i relevante lover og forskrifter i Norge og International Code of Ethics for Professional Accountants (inkludert internasjonale uavhengighetsstandarder) utstedt av International Ethics Standards Board for Accountants (IESBA-reglene), og vi har overholdt våre øvrige etiske forpliktelser i samsvar med disse kravene. Innhentet revisjonsbevis er etter vår vurdering tilstrekkelig og hensiktsmessig som grunnlag for vår konklusjon.

Øvrig informasjon

Styret og daglig leder (ledelsen) er ansvarlige for informasjonen i årsberetningen. Øvrig informasjon omfatter informasjon i årsrapporten bortsett fra årsregnskapet og den tilhørende revisjonsberetningen. Vår konklusjon om årsregnskapet ovenfor dekker ikke informasjonen i årsberetningen.

I forbindelse med revisjonen av årsregnskapet er det vår oppgave å lese årsberetningen. Formålet er å vurdere hvorvidt det foreligger vesentlig inkonsistens mellom årsberetningen og årsregnskapet og den kunnskap vi har opparbeidet oss under revisjonen av årsregnskapet, eller hvorvidt informasjon i årsberetningen ellers fremstår som vesentlig feil. Vi har plikt til å rapportere dersom årsberetningen fremstår som vesentlig feil. Vi har ingenting å rapportere i så henseende.

Basert på kunnskapen vi har opparbeidet oss i revisjonen, mener vi at årsberetningen

- er konsistent med årsregnskapet og
- inneholder de opplysninger som skal gis i henhold til gjeldende lovkrav.

Ledelsens ansvar for årsregnskapet

Ledelsen er ansvarlig for å utarbeide årsregnskapet og for at det gir et rettviseende bilde i samsvar med

Offices in:

© KPMG AS, a Norwegian limited liability company and a member firm of the KPMG global organization of independent member firms affiliated with KPMG International Limited, a private English company limited by guarantee. All rights reserved.

Statsautoriserte revisorer - medlemmer av Den norske Revisorforening

Oslo	Elverum	Mo i Rana	Tromsø
Alta	Finnsnes	Molde	Trondheim
Arendal	Hamar	Sandefjord	Tynset
Bergen	Haugesund	Stavanger	Ulsteinvik
Bode	Knarvik	Stord	Ålesund
Drammen	Kristiansand	Straume	

Penneo Dokumentnøkkel: SBLLZ-TAAT1-HFNHM-8NYTV-CA708-P3XD2



regnskapslovens regler og god regnskapsskikk i Norge. Ledelsen er også ansvarlig for slik internkontroll som den finner nødvendig for å kunne utarbeide et årsregnskap som ikke inneholder vesentlig feilinformasjon, verken som følge av misligheter eller utilsiktede feil.

Ved utarbeidelsen av årsregnskapet må ledelsen ta standpunkt til selskapets evne til fortsatt drift og opplyse om forhold av betydning for fortsatt drift. Forutsetningen om fortsatt drift skal legges til grunn for årsregnskapet så lenge det ikke er sannsynlig at virksomheten vil bli avvirket.

Revisors oppgaver og plikter ved revisjonen av årsregnskapet

Vårt mål er å oppnå betryggende sikkerhet for at årsregnskapet som helhet ikke inneholder vesentlig feilinformasjon, verken som følge av misligheter eller utilsiktede feil, og å avgi en revisjonsberetning som inneholder vår konklusjon. Betryggende sikkerhet er en høy grad av sikkerhet, men ingen garanti for at en revisjon utført i samsvar med ISA-ene, alltid vil avdekke vesentlig feilinformasjon. Feilinformasjon kan oppstå som følge av misligheter eller utilsiktede feil. Feilinformasjon er å anse som vesentlig dersom den enkeltvis eller samlet med rimelighet kan forventes å påvirke de økonomiske beslutningene som brukerne foretar på grunnlag av årsregnskapet.

Som del av en revisjon i samsvar med ISA-ene, utøver vi profesjonelt skjønn og utviser profesjonell skepsis gjennom hele revisjonen. I tillegg:

- identifiserer og vurderer vi risikoen for vesentlig feilinformasjon i regnskapet, enten det skyldes misligheter eller utilsiktede feil. Vi utformer og gjennomfører revisjonshandlinger for å håndtere slike risikoer, og innhenter revisjonsbevis som er tilstrekkelig og hensiktsmessig som grunnlag for vår konklusjon. Risikoen for at vesentlig feilinformasjon som følge av misligheter ikke blir avdekket, er høyere enn for feilinformasjon som skyldes utilsiktede feil, siden misligheter kan innebære samarbeid, forfalskning, bevisste utelatelser, uriktige fremstillinger eller overstyring av internkontroll.
- opparbeider vi oss en forståelse av intern kontroll som er relevant for revisjonen, for å utforme revisjonshandlinger som er hensiktsmessige etter omstendighetene, men ikke for å gi uttrykk for en mening om effektiviteten av selskapets interne kontroll.
- evaluerer vi om de anvendte regnskapsprinsippene er hensiktsmessige og om regnskapsestimatene og tilhørende noteopplysninger utarbeidet av ledelsen er rimelige.
- konkluderer vi på om ledelsens bruk av fortsatt drift-forutsetningen er hensiktsmessig, og, basert på innhentede revisjonsbevis, hvorvidt det foreligger vesentlig usikkerhet knyttet til hendelser eller forhold som kan skape tvil av betydning om selskapets evne til fortsatt drift. Dersom vi konkluderer med at det eksisterer vesentlig usikkerhet, kreves det at vi i revisjonsberetningen henleder oppmerksomheten på tilleggsopplysningene i årsregnskapet, eller, dersom slike tilleggsopplysninger ikke er tilstrekkelige, at vi modifierer vår konklusjon. Våre konklusjoner er basert på revisjonsbevis innhentet frem til datoen for revisjonsberetningen. Etterfølgende hendelser eller forhold kan imidlertid medføre at selskapet ikke kan fortsette driften.
- evaluerer vi den samlede presentasjonen, strukturen og innholdet i årsregnskapet, inkludert tilleggsopplysningene, og hvorvidt årsregnskapet gir uttrykk for de underliggende transaksjonene og hendelsene på en måte som gir et rettviseende bilde.

Vi kommuniserer med styret blant annet om det planlagte innholdet i og tidspunkt for revisjonsarbeidet og eventuelle vesentlige funn i revisjonen, herunder vesentlige svakheter i intern kontroll som vi avdekker gjennom revisjonen.

Oslo, 16. juni 2023
KPMG AS

Penneo Dokumentnøkkel: S8LZZ-TAAT1-HFNHM-8NYTV-CA708-P3XD2



Mona Kristin Lien
Statsautorisert revisor
(elektronisk signert)

Penneo Dokumentnøkkel: S8LZZ-TAAT1-HFNHM-8NYTV-CA708-P3XD2



PENNEO

Signaturene i dette dokumentet er juridisk bindende. Dokument signert med "Penneo"™ - sikker digital signatur.
De signerende parter sin identitet er registrert, og er listet nedenfor.

"Med min signatur bekrefter jeg alle datoer og innholdet i dette dokument."

Mona Kristin Lien

Statsautorisert revisor

På vegne av: KPMG AS

Serienummer: 9578-5997-4-238449

IP: 80.232.xxx.xxx

2023-06-16 11:14:01 UTC



Penneo Dokumentnøkkel: S8LZZ-TAAT1-HFNHM-8NYTV-CA708-P3XD2

Dokumentet er signert digitalt, med **Penneo.com**. Alle digitale signatur-data i dokumentet er sikret og validert av den datamaskin-utregnede hash-verdien av det opprinnelige dokument. Dokumentet er låst og tids-stemplet med et sertifikat fra en betrodd tredjepart. All kryptografisk bevis er integrert i denne PDF, for fremtidig validering (hvis nødvendig).

Hvordan bekrefter at dette dokumentet er originalen?

Dokumentet er beskyttet av ett Adobe CDS sertifikat. Når du åpner dokumentet i

Adobe Reader, skal du kunne se at dokumentet er sertifisert av **Penneo e-signature service <penneo@penneo.com>**. Dette garanterer at innholdet i dokumentet ikke har blitt endret.

Det er lett å kontrollere de kryptografiske beviser som er lokalisert inne i dokumentet, med Penneo validator - <https://penneo.com/validator>

Årsberetning 2022

For Palla Pharma Norway AS (PPN) (Konsernregnskap)

Om selskapet



Palla Pharma Norway AS (PPN) er et farmasøytisk selskap som produserer og selger opiatvirkestoffer (API) til farmasøytiske selskap globalt og ferdige tabletter (FDF) til sluttforbrukere i Storbritannia. Selskapet driver også kontraktproduksjon av tabletter for andre farmasøytiske selskap. PPN er lokalisert ved produksjonsanlegget i Kragerø.

PPNs virksomhet er organisert i to forretningsområder: API og FDF. Forretningsområdet API representerer salg av opiatbaserte APIer. Forretningsområdet FDF består av CMO (kontraktproduksjon) som representerer produksjon for flere kunder og forretningsområder, mens MA (Markedstillatelse) representerer salg av eget produkt via distributør i UK (Alloga UK). PPN har et kontinuerlig fokus på prosessforbedringer knyttet til både eksisterende API-prosesser, optimalisering av formuleringer for ferdige tabletter, samt forbedringer i produktkvalitet og reduksjon i produksjonskostnader. Dette arbeidet utføres av ansatte i organisasjonen.

Konsernregnskapet viser konsolidert resultat og balanse for selskapene PPN AS og PPNH AS. Transaksjoner fra datterselskap Palla Pharma Holding UK (PPUK) er inkludert i tallene. All drift foregår i PPN. PPUK omfatter kun markedslisenser.

Styreleders redegjørelse

I mars 2022 ble det gjennomført eierskifte i selskapet da morselskapet i Australia gikk konkurs. 1. april 2022 ble det gjennomført en kapitalforhøyelse i form av en gjeldsforskyvning på til sammen 260,2 MNOK. Med dette har selskapet gjenopprettet positiv egenkapital og styrets handleplikt anses dermed oppfylt. Videre er det også gitt kredittfasiliteter som vil bedre selskapets likviditet.

Det nye styret har siden overtakelsen iverksatt tiltak som analyser samt pris- og kostnadsoppfølging for å sikre god kontroll på bruttofortjeneste og likviditet i årene som kommer. Det har vært en utfordrende prosess å få etablert forutsigbar drift i selskapet etter at vi overtok selskapet fra konkursboet i Australia.

Styret mener at vi nå har god oversikt over økonomi, balanse, lager, markedspriser, aktører, konkurrenter og underleverandører. Vi har også fått god kontroll på produksjonen, spesielt kan vi vise til at API har gått strålende i lang tid, med svært gode oppetider der ting produseres svært nær det som har vært planlagt helt siden oktober 2022. Dette viser at målrettet fokus gir gode resultater.

Generelt kan vi si at både administrasjonen og styret er optimistiske for fremtiden. På grunn av lave markedspriser på tabletter vedtok styret å permittere berørte ansatte i november 2022, men fra mai 2023 er alle tatt tilbake og produksjonene igjen startet opp. Administrasjonen er styrket med ny daglig leder fra februar 2023, samt ny CFO fra september 2022. Også salgsapparatet er endret ved at tidligere salgssjef er erstattet.

Samtidig må vi og si at vi har snudd et negativt resultat som vi «arvet» fra Australia fra -106 MNOK i 2021 til at vi nå våren 2023 har prognoser som viser positive tall med akseptabel margin. Vi er stolte av at denne prosessen nå viser en positiv utvikling.

Redegjørelse for årsregnskapet

I 2022 hadde driftsselskapet totale salgsinntekter på 83,2 MNOK. Av de totale salgsinntektene for 2022 er 45,3 MNOK knyttet til forretningsområdet API, 8,1 MNOK knyttet til kontraktproduksjon CMO og 29,8 MNOK knyttet til FDF (Palla Product).

De totale driftskostnadene for 2022 var 159,4 MNOK, hvorav 55,3 MNOK var varekostnader og 59 MNOK lønnskostnader. Årets driftsresultat ble på -74,5 MNOK som er overført til udekket tap.

Konsernets resultat før skatt og disposisjoner ble -75,6 MNOK.

Selskapet hadde en netto kontantstrøm fra operasjonelle aktiviteter på -65,2 MNOK i 2022. Forskjellen mellom driftsresultat og kontantstrøm fra operasjonelle aktiviteter skyldes i hovedsak endringer i varelager, kundefordringer og leverandørgjeld samt endringer i kortsiktig gjeld til konsernet (andre tidsbegrensningsposter). Netto kontantstrøm fra investeringsaktiviteter var -1,7 MNOK og netto kontantstrøm fra finansieringsaktiviteter var 66,7 MNOK.



Sum egenkapital per 31. desember 2022 var på 24,5 MNOK. Da er overkurs overført til dekning av udekket tap fra tidligere år. Per utgangen av fjoråret var egenkapitalen negativ med 296,8 MNOK.

Selskapet hadde samlet langsiktig gjeld på 25 MNOK. Verdien av varelageret var på 47,4 MNOK hvorav 17,2 MNOK var ferdigvarer. Varekostnaden var tilsvarende på 55,3 MNOK. Til sammenlikning var verdien av varelageret på 47,5 MNOK og varekostnaden på 93,8 MNOK i 2021.

Sum egenkapital og gjeld var samlet på 93,2 MNOK.

Hendelser etter balansedagen og videreført virksomhet

I februar 2023 ble det ansatt ny daglig leder for selskapet. Med det har selskapet nå fått en velfungerende ledergruppe.

Styret mener at det fremlagte regnskapet gir en korrekt oversikt over utviklingen og resultatene i virksomheten og dens finansielle stilling ved utgangen av året. Styret er ikke kjent med andre forhold etter regnskapsårets slutt som i vesentlig grad påvirker selskapets resultat og finansielle stilling utover det som er nevnt ovenfor.

I samsvar med regnskapsloven § 3-3 bekreftes det at forutsetningen om fortsatt drift er til stede, og dette forutsettes ved utarbeidelse av regnskapet.

Frem til 2. mai 2023 var de fleste operatørene permitterte på grunn av stans i produksjonen av tabletter. Ny tablettproduksjon vil gi betydelig inntektsøkning for 2023 og 2024.

For å styrke selskapets likviditet vil eierne yte konvertible lån til selskapet. Per 8.6.23 er det tegnet lån for 6,8 MNOK. Dette bidrar til å håndtere likviditetsutfordringer frem til salgsinntektene kommer i august/september. Selskapet planlegger også oppstart av nytt produkt som man i dag har markedslisens for, og har søkt om ekstern finansieringsbistand til dette prosjektet. På sikt vil dette kunne gi bedriften flere ben å stå på, slik at inntjeningen kan sikres fremover.

Operasjonell risiko

PPN er eksponert for risiko knyttet til selskapets virksomhet, samt markedsrelaterte endringer. Selskapets produkter innenfor forretningsområdet API selges til internasjonale kunder globalt, og er i stor grad råvarer som er tilgjengelige fra konkurrerende leverandører. Dette forretningsområdet er derfor eksponert mot den økonomiske situasjonen i det enkelte land hvor produktene selges, samt den internasjonale konkurransesituasjonen for øvrig.

Skulle det oppstå hendelser innen HMS, kan dette potensielt medføre kostnader for selskapet. Selskapet er også eksponert for eventuelle endrede miljøkrav ved selskapets produksjonsanlegg, samt endringer i lover og regler ofte knyttet til legemiddelindustrien i Norge og internasjonalt. Bedriften investerer løpende i miljøteknologi og har kontinuerlig dialog med miljømyndigheter.



Finansiell risiko

PPN er hovedsakelig eksponert for valutarisiko, kredittrisiko og likviditetsrisiko. Ledelsen i PPN følger opp og analyserer løpende selskapets finansielle risiko, som også jevnlig gjennomgås av styret.

Selskapet har ingen finansielle eiendeler av betydning utover bankinnskudd og kundefordringer. Bankinnskudd og kundefordringer utgjorde henholdsvis 2,5 MNOK og 13,5MNOK per 31.12.22. Bankinnskudd er i DNB, og kundefordringene er knyttet til selskapets eksisterende kunder. Selskapet har fokus på kundefordringer og antall kreditt dager, ikke minst i forhold til de internasjonale kundene.

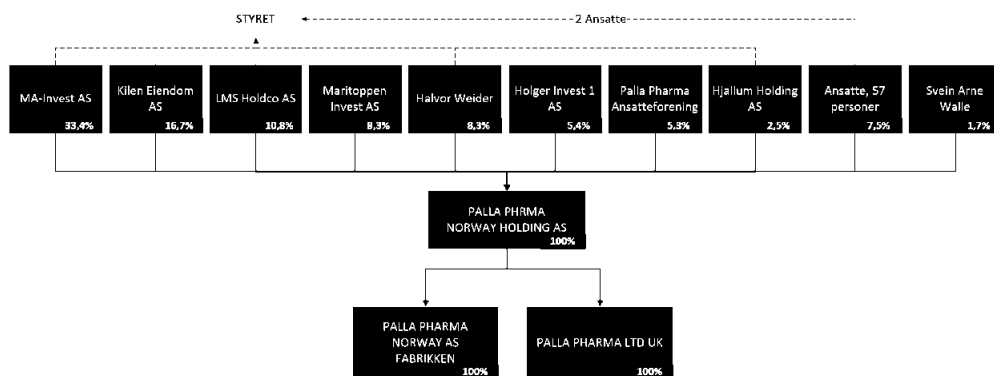
Selskapet er eksponert for endringer i valutakurser, det vil si når inntekter og kostnader er i en annen valuta enn norske kroner, noe som innebærer en finansiell risiko for selskapet. Dette påvirker forretningsområdet API, hvor salget av opiater hovedsakelig gjøres i euro og amerikanske dollar, forretningsområdet FD, hvor salget er i GBP, mens råvarekjøpene primært er i amerikanske dollar. Selskapets eksponering mot andre valutaer enn euro, amerikanske dollar og britiske pund er ikke betydelig.

Faktiske verdier for selskapets eiendommer er langt høyere enn de balanseførte verdiene. Dette er bekreftet av gjennomført taksering i 2022.

Det er etablert forsikring for styret og daglig leder og deres eventuelle ansvar overfor selskapet og tredjeparter.

Organisasjon og ledelse

Figuren viser aksjonærstrukturen i selskapet per utgangen av året



Styret har ikke mottatt vederlag for 2022.

Per utgangen av 2022 bestod øverste ledergruppe av 2 menn og 2 kvinner, og blant de 7 driftslederne var det 4 kvinner. Selskapet hadde 72 ansatte ved utgangen av 2022, hvorav 24 var kvinner.



Arbeidsmiljø, likestilling og diskriminering

Arbeidsmiljøet overvåkes kontinuerlig, også sykefravær. Selskapet arbeider for likestilling i alle deler av selskapets virksomhet, og arbeider for å hindre diskriminering på grunn av kjønn, etnisitet, nasjonal opprinnelse, bakgrunn, hudfarge, språk, religion og livssyn. Aktivitetene omfatter blant annet rekruttering, arbeidsvilkår, forfremmelse, utviklingsmuligheter og vern mot trakassering.

Lønnssammenlikning viser at selskapet ikke har noen lønnsdiskriminering. Forskjellene i lønn gjenspeiler kompetanse og ansvar.

Tabellen under viser gjennomsnittslønn (NOK) for menn og kvinner i de ulike avdelingene

Avdeling	Menn	Kvinner
SYA	462 884	
TEKNISK	549 293	439 691
PAKKERI	432 115	495 073
LABORATORIET	536 063	501 844
ADM	746 750	821 089
QA	591 235	636 503
TABLETT	486 501	434 963
LAGER	498 424	
Samlet snitt	537 908	554 860

Styret består av 5 styremedlemmer som alle er menn, og 2 ansattrepresentanter hvorav den ene er kvinne. Styret bør derfor etterstrebe og øke kvinneandelen i styret til anbefalt 40%.

Fra medio november ble tablettproduksjonen stoppet på grunn av salgsutfordringer i UK og til sammen 34 personer ble helt/delvis permitterte. 22 av disse var permitterte fram til oppstart av tablettproduksjon 2. mai 2023. Det har vært drift i syntesen hele året.

Åpenhetsloven

Åpenhetsloven trådte i kraft 1. juli 2022. Lovens formål er å fremme virksomheter respekt for grunnleggende menneskerettigheter og anstendige arbeidsforhold, og sikre allmennheten tilgang til informasjon. Palla Pharma Norway AS er omfattet av loven og har iverksatt tiltak for etterlevelse av denne.

Loven krever at selskapet skal gjennomføre aktsomhetsvurderinger for å avdekke faktiske eller potensielle negative konsekvenser for grunnleggende menneskerettigheter og anstendige arbeidsforhold i egen virksomhet og i leverandørkjeden. Palla Pharma Norway AS gjennomfører aktsomhetsvurderinger i





tråd med OECDs veileder for aktsomhetsvurderinger for ansvarlig næringsliv, og arbeider med kartlegging av leverandørkjeden i tråd med lovens krav. Dersom resultatene av aktsomhetsvurderingene avdekker at det foreligger brudd eller mistanke om brudd på overnevnte rettigheter vil selskapet sørge for å avklare de faktiske forholdene og sette i gang nødvendige tiltak. Selskapet vil prioritere og sette i gang tiltak på de områder med mest alvorlig risiko for brudd på menneskerettigheter og anstendige arbeidsforhold.

I selskapet er arbeidet med åpenhetsloven forankret i styret og redegjørelse vil offentliggjøres på selskapets hjemmeside (pallapharma.no) innen 30. juni 2023.



Årsresultat og disponeringer

I 2022 viste selskapets konsernresultat etter skatt på NOK -75.571.526 som foreslås overført til udekket tap.

Kragerø, 16.06.2023

Styret i Palla Pharma Norway Holding AS

16.06.2023 / Gv Anita Diane

 - DL.




Verifikasjon

Transaksjon 09222115557494914980

Dokument

Årsberetning 2022 - oppdatert150623

Hoveddokument

6 sider

Initiert på 2023-06-16 11:05:12 CEST (+0200) av Siv Helset (SH)

Ferdigstilt den 2023-06-16 12:55:28 CEST (+0200)

Initiativtaker

Siv Helset (SH)

Langangen & Helset Advokatfirma AS

Organisasjonsnr. 988373575

siv.helset@langangen.no

+4741916781

Signerende parter

Morten Andresen (MA)

styreleder PPN og PPN Holding

morten_andresen@icloud.com

+4790891560

Signert 2023-06-16 11:06:44 CEST (+0200)

Halvor Weider (HW)

Styremedlem PPN og PPN Holding

halw@online.no

+4795202074

Signert 2023-06-16 11:10:14 CEST (+0200)

Andrew Howatson (AH)

Styremedlem PPN og PPN Holding

andrew@kfoss.no

+4795004400

Signert 2023-06-16 12:55:28 CEST (+0200)

Lars Markus Solheim (LMS)

Styremedlem PPN Holding

lasol@nelhydrogen.com

+4747617792

Signert 2023-06-16 11:15:00 CEST (+0200)

Preben Hjallum (PH)

Styremedlem PPN Holding AS

preben.hjallum@gmail.com

+4795219251

Signert 2023-06-16 11:09:05 CEST (+0200)

Denne verifiseringen ble utstedt av Scrive. Informasjon i kursiv har blitt verifisert trygt av Scrive. For mer informasjon/bevis som angår dette dokumentet, se de skjulte vedleggene. Bruk en PDF-leser, som Adobe Reader, som kan vise skjulte vedlegg for å se vedleggene. Vennligst merk at hvis du skriver ut dokumentet, kan ikke en utskrevet kopi verifiseres som original i henhold til bestemmelsene nedenfor, og at en enkel utskrift vil være uten innholdet i de skjulte vedleggene. Den digitale signeringsprosessen (elektronisk forsegling) garanterer at dokumentet og de skjulte vedleggene er originale, og dette kan dokumenteres





Verifikasjon

Transaksjon 09222115557494914980

matematisk og uavhengig av Scrive. Scrive tilbyr også en tjeneste som lar deg automatisk verifisere at dokumentet er originalt på: <https://scrive.com/verify>





Årsregnskap 2022

Palla Pharma Norway AS

Styrets årsberetning
Resultatregnskap
Balanse
Kontantstrøm
Noter til regnskapet

Org.nr.: 918 275 452





Resultatregnskap

Palla Pharma Norway AS

Driftsinntekter og driftskostnader	Note	2022	2021
Salgsinntekt	1	83 237 758	97 110 828
Annen driftsinntekt		688 597	100 000
Sum driftsinntekter		83 926 355	97 210 828
Varekostnad	2	55 296 470	93 818 579
Lønnskostnad	3	59 043 676	60 224 855
Avskrivning av driftsmidler og immaterielle eiendeler	4, 5	3 311 809	3 640 675
Annen driftskostnad	3	40 592 607	43 489 072
Sum driftskostnader		158 244 561	201 173 181
Driftsresultat		-74 318 206	-103 962 353
Finansinntekter og finanskostnader			
Annen renteinntekt		33 069	2 190
Annen finansinntekt		1 068 085	2 531 005
Rentekostnad til foretak i samme konsern	8	387 419	4 103 486
Annen rentekostnad		1 156 330	156 040
Annen finanskostnad		0	1 300 722
Resultat av finansposter		-442 595	-3 027 052
Resultat før skattekostnad		-74 760 802	-106 989 405
Resultat		-74 760 802	-106 989 405
Årsresultat	7	-74 760 802	-106 989 405
Overføringer			
Overført til udekket tap		-74 760 802	-106 989 405
Sum overføringer		-74 760 802	-106 989 405





Balanse

Palla Pharma Norway AS

Eiendeler	Note	2022	2021
Anleggsmidler			
Immaterielle eiendeler			
Konsesjoner, patenter o.l.	4	55 743	182 030
Sum immaterielle eiendeler	4	55 743	182 030
Varige driftsmidler			
Tomter, bygninger o.a. fast eiendom	5	1 809 643	1 958 300
Maskiner og anlegg	5	16 957 451	18 263 659
Driftsløsøre, inventar o.a. utstyr	5	1 401 114	1 418 739
Sum varige driftsmidler	5	20 168 207	21 640 698
Finansielle anleggsmidler			
Sum anleggsmidler		20 223 950	21 822 728
Omløpsmidler			
Lager av varer og annen beholdning	2	47 363 311	47 504 567
Fordringer			
Kundefordringer		13 480 128	17 130 237
Andre kortsiktige fordringer		4 439 598	8 640 587
Sum fordringer		17 919 726	25 770 824
Investeringer			
Bankinnskudd, kontanter o.l.	10	2 531 065	3 566 469
Sum omløpsmidler		67 814 102	76 841 860
Sum eiendeler		88 038 052	98 664 588

Palla Pharma Norway AS

Side 6





Balanse

Palla Pharma Norway AS

Egenkapital og gjeld	Note	2022	2021
Egenkapital			
Innskutt egenkapital			
Aksjekapital	6, 7	3 000 000	90 000
Overkurs	7	0	19 804 234
Sum innskutt egenkapital	7	3 000 000	19 894 234
Opptjent egenkapital			
Annen egenkapital	7, 12	-4 902 403	-207 280 152
Sum opptjent egenkapital	7	-4 902 403	-207 280 152
Sum egenkapital	7	-1 902 403	-187 385 918
Gjeld			
Avsetning for forpliktelser			
Annen langsiktig gjeld			
Gjeld til kredittinstitusjoner	9	20 000 000	0
Øvrig langsiktig gjeld	8, 9	35 000 000	45 439 626
Sum annen langsiktig gjeld	9	55 000 000	45 439 626
Kortsiktig gjeld			
Gjeld til kredittinstitusjoner		9 891 483	0
Leverandørgjeld		12 314 701	16 413 458
Skyldig offentlige avgifter		2 195 377	2 072 179
Konserngjeld	8	473 095	214 701 839
Annen kortsiktig gjeld		10 065 800	7 423 405
Sum kortsiktig gjeld		34 940 456	240 610 881
Sum gjeld		89 940 456	286 050 507
Sum egenkapital og gjeld		88 038 052	98 664 588

Palla Pharma Norway AS

Side 7





Balanse

Palla Pharma Norway AS
Kragerø, 16.06.2023
Styret i Palla Pharma Norway AS

Morten Andresen
styreleder

Halvor Weider
styremedlem

Andrew Howatson
styremedlem

Jørn Henning Isaksen
styremedlem

Gro Anita Liane
styremedlem

Bernt Kåre Vildalen
daglig leder





Indirekte kontantstrøm

Palla Pharma Norway AS

	Note	2022	2021
Kontantstrømmer fra operasjonelle aktiviteter			
Resultat før skattekostnad		-74 760 802	-106 989 405
Tap/gevinst ved salg av anleggsmidler		0	-100 000
Ordinære avskrivninger		3 311 809	3 640 675
Endring i varelager		141 255	5 787 550
Endring i kundefordringer		3 650 109	20 000 682
Endring i leverandørgjeld		-4 098 756	6 709 014
Endring i andre tidsavgrensningsposter		7 542 529	79 206 324
Netto kontantstrøm fra operasjonelle aktiviteter		-64 213 856	8 254 840
Kontantstrømmer fra investeringsaktiviteter			
Innbetalinger ved salg av varige driftsmidler		0	100 000
Utbetalinger ved kjøp av varige driftsmidler		1 713 032	8 113 204
Netto kontantstrøm fra investeringsaktiviteter		-1 713 032	-8 013 204
Kontantstrømmer fra finansieringsaktiviteter			
Innbetalinger ved opptak av ny langsiktig gjeld		55 000 000	0
Netto endring i kassekreditt		9 891 483	0
Netto kontantstrøm fra finansieringsaktiviteter		64 891 483	0
Netto endring i kontanter og kontantekvivalenter		-1 035 405	241 636
Beh. av kont. og kontantekvivalenter ved per. begynnel		3 566 469	3 324 832
Beh. av kont. og kontantekvivalenter ved per. slutt		2 531 064	3 566 469





Regnskapsprinsipper

Årsregnskapet er satt opp i samsvar med regnskapslovens bestemmelser og god regnskapsskikk.

Valuta

Transaksjoner i utenlandsk valuta omregnes til kursen på transaksjonstidspunktet. Pengeposter i utenlandsk valuta omregnes til norske kroner ved å benytte balansedagens kurs. Ikke-pengeposter som måles til historisk kurs uttrykt i utenlandsk valuta, omregnes til norske kroner ved å benytte valutakursen på transaksjonstidspunktet. Ikke-pengeposter som måles til virkelig verdi uttrykt i utenlandsk valuta, omregnes til valutakursen fastsatt på måletidspunktet. Valutakursendringer resultatføres løpende i regnskapsperioden under andre finansposter.

Inntekter

Inntektsføring ved salg av varer skjer på leveringstidspunktet. For kunder selskapet produserer på vegne av anses leveringstidspunktet ved ferdigstillelse av produktet.

Skatt

Skattekostnaden i resultatregnskapet omfatter både periodens betalbare skatt og endring i utsatt skatt. Utsatt skatt er beregnet med 22 % på grunnlag av de midlertidige forskjeller som eksisterer mellom regnskapsmessige og skattemessige verdier, samt ligningsmessig underskudd til fremføring ved utgangen av regnskapsåret. Skatteøkende og skattereduserende midlertidige forskjeller som reverseres eller kan reverseres i samme periode er utlignet og nettoført. Netto utsatt skattefordel balanseføres i den grad det er sannsynlig at denne kan bli utnyttet. Selskapet har ikke bokført utsatt skattefordel i 2022.

Klassifisering og vurdering av anleggsmidler

Anleggsmidler omfatter eiendeler bestemt til varig eie og bruk. Anleggsmidler er vurdert til anskaffelseskost, fratrukket avskrivninger og nedskrivninger. Langsiktig gjeld balanseføres til nominelt beløp på transaksjonstidspunktet.

Varige driftsmidler balanseføres og avskrives over driftsmidlets økonomiske levetid. Vesentlige driftsmidler som består av flere betydelige komponenter med ulik levetid er dekomponert med ulik avskrivningstid for de ulike komponentene. Direkte vedlikehold av driftsmidler kostnadsføres løpende under driftskostnader, mens påkostninger eller forbedringer tillegges driftsmidlets kostpris og avskrives i takt med driftsmidlet. Varige driftsmidler nedskrives til gjenvinnbart beløp ved verdifall som forventes ikke å være forbigående. Gjenvinnbart beløp er det høyeste av netto salgsverdi og verdi i bruk. Verdi i bruk er nåverdi av fremtidige kontantstrømmer knyttet til eiendelen. Nedskrivningen reverseres når grunnlaget for nedskrivningen ikke lenger er til stede.

Klassifisering og vurdering av omløpsmidler

Omløpsmidler og kortsiktig gjeld omfatter normalt poster som forfaller til betaling innen ett år etter balansedagen, samt poster som knytter seg til varekretsløpet. Omløpsmidler vurderes til laveste verdi av anskaffelseskost og virkelig verdi. Kortsiktig gjeld balanseføres til nominelt beløp på transaksjonstidspunktet.

Varer

Varer er vurdert til det laveste av anskaffelseskost og netto salgsverdi. Netto salgsverdi er estimert salgspris ved ordinær drift etter fradrag for beregnede nødvendige utgifter for gjennomføring av salget. Anskaffelseskost inkluderer utgifter påløpt ved anskaffelse av varene og kostnader for å bringe varene til nåværende plassering og tilordnes ved bruk av FIFO - prinsippet.

Fordringer

Kundefordringer og andre fordringer oppføres til pålydende etter fradrag for avsetning til forventet tap. Avsetning til tap gjøres på grunnlag av en individuell vurdering av de enkelte fordringene. For øvrige kundefordringer utføres en uspesifisert avsetning for å dekke forventet tap på krav.

Pensjoner - Innskuddsbasert ordning

Kostnaden til innskuddsbasert pensjonsordning tilsvarer periodens premie til forsikringselskapet.

Kontantstrømoppstilling

Kontantstrømoppstillingen er utarbeidet etter den indirekte metoden. Kontanter og kontantekvivalenter omfatter kontanter, bankinnskudd og andre kortsiktige, likvide plasseringer.





Note 1 Salgsinntekter

	2022	2021
Pr. Virksomhetsområde		
CMO	8 144 261	27 858 464
API	45 278 519	45 891 500
MA	29 814 977	23 360 864
Sum	83 237 758	97 110 828
Geografisk fordeling		
Norge	0	0
Utland	83 237 758	97 110 828
Sum	83 237 758	97 110 828

De største utenlandske markedene er UK med en omsetning på kr 37 958 273 og Italia med en omsetning på kr 16 141 675.

Note 2 Varer

	2022	2021
Råmaterialer	15 823 036	14 669 063
Varer i arbeid	14 341 789	14 468 844
Ferdigvarer	17 198 486	18 366 660
Sum netto varelager	47 363 311	47 504 567
Varekostnad totalt i perioden	55 296 470	93 818 579





Note 3 Lønnskostnader og ytelser, godtgjørelser til daglig leder, styret og revisor

Lønnskostnader	2022	2021
Lønninger	45 043 772	47 645 154
Arbeidsgiveravgift	6 736 637	7 165 453
Pensjonskostnader	4 073 335	3 512 932
Andre ytelser	3 189 933	1 901 315
Sum	59 043 676	60 224 855

Selskapet har i 2022 sysselsatt 75 årsverk.

Pensjonsforpliktelser

Selskapet er pliktig til å ha tjenstepensjonsordning etter lov om obligatorisk tjenstepensjon. Selskapets pensjonsordninger tilfredsstiller kravene i denne lov.

Ytelser til ledende personer	Daglig leder	Styret
Lønn	2 185 809	0
Pensjonskostnader	125 467	0
Annen godtgjørelse	9 442	0
Sum	2 320 718	0

Revisor

Kostnadsført revisjonshonorar for 2022 utgjør kr 467 383. I tillegg kommer honorar for andre tjenester med kr 0.





Note 4 Immatrielle eiendeler

	Patenter	Sum
Anskaffelseskost 01.01.2022	851 946	851 946
Anskaffelseskost 31.12.2022	851 946	851 946
Akkumulerte avskrivninger 31.12.2022	796 203	796 203
Bokført verdi per 31.12.2022	55 743	55 743
Årets avskrivninger	126 287	126 287
Årets nedskrivninger		0
Avskrivningssatser	20 %	

Note 5 Anleggsnote

	Tomter, bygg o.a. fast eiendom	Maskiner og anlegg	Driftsløsøre, inventar o.a. utstyr	Anlegg under utførelse	Sum varige driftsmidler
Åpningsbalanse 01.01.2022	4 795 245	25 188 367	4 673 329	4 122 534	38 779 474
Anskaffet driftsmidler	5 292	388 460	672 325	646 952	1 713 029
Anskaffelseskost 31.12.2022	4 800 537	25 576 827	5 345 654	4 769 486	40 492 503
Akkumulerte avskrivninger 31.12.2022	2 990 895	13 388 862	3 944 541	0	20 324 298
Akkumulerte nedskrivninger 31.12.2022	0	0	0		0
Bokført verdi per 31.12.2022	1 809 641	12 187 964	1 401 113	4 769 486	20 168 204
Årets avskrivninger	153 950	2 341 620	689 951	0	3 185 521
Avskrivningssatser	10 %-20 %	20 %	20 %		





Note 6 Aksjonærer

Aksjekapitalen i Palla Pharma Norway AS pr. 31.12 består av:

	Antall	Pålydende	Bokført
Ordinære aksjer	30 000	100,0	3 000 000
Sum	30 000		3 000 000

Eierstruktur

De største aksjonærene i % pr. 31.12 var:

	Ordinære	Eierandel	Stemmeandel
Palla Pharma Norway Holding AS	30 000	100,0	100,0

Note 7 Egenkapital

	Aksjekapital	Overkurs	Udekket tap	Sum egenkapital
Egenkapital Pr. 01.01.2022	90 000	19 804 234	-207 280 152	-187 385 918
Kapitalutvidelse	2 910 000	257 334 316	0	260 244 316
Netting av overkurs		-277 138 550	277 138 550	0
Årets resultat			-74 760 802	-74 760 802
Pr. 31.12.2022	3 000 000	0	-4 902 404	-1 902 404





Note 8 Mellomværende og transaksjoner med selskap i samme konsern

	2022	2021
Fordringer		
Kundefordringer konsern	437 337	0
Sum	437 337	0
Gjeld		
Lån fra foretak i samme konsern	30 000 000	45 439 626
Leverandørgjeld innen konsern	434 191	196 969 762
Annen kortsiktig gjeld konsern	38 904	17 732 078
Sum	30 473 095	260 141 465

Det foreligger ingen avdragsplan på lån fra foretak i samme konsern.

	2022	2021
Inntekter		
Sum	0	0
Kostnader		
Varekjøp	432 732	42 696 977
Andre driftskostnader (management fee)	1 572 715	19 332 423
Rentekostnad på langsiktig lån	387 419	4 103 486
Sum	2 392 866	66 132 886

Note 9 Langsiktig gjeld

Gjeld som forfaller mer enn fem år etter regnskapsårets slutt

	2022	2021
Gjeld til kredittinstitusjoner	20 000 000	0
Øvrig langsiktig gjeld	5 000 000	0
Sum	25 000 000	0

Gjeld til kredittinstitusjoner på MNOK 20 er inngått med DNB 31.03.2022, med en løpetid på 36 måneder og avdragsfrihet de første 18 måneder. Rentebetingelser er NIBOR + 2,25%.

Øvrig langsiktig gjeld på MNOK 5 er et lån fra Telemark Utviklingsfond. Dette har avdragsfrihet 24 måneder fra 31.03.2022. Lånet skal innfris i sin helhet 01.04.2029. Lånet renteberegnes med 4,2% fra 01.07.2022.





Note 10 Bankinnskudd

Innestående midler på skattetrekkkonto (bundne midler) er på kr. 1 604 180.





Note 11 Skatt

Årets skattekostnad	2022	2021
Resultatført skatt på ordinært resultat:		
Betalbar skatt	0	0
Endring i utsatt skattefordel	0	0
Skattekostnad ordinært resultat	0	0

Skattepliktig inntekt:		
Ordinært resultat før skatt	-74 760 802	-106 989 405
Permanente forskjeller	890 464	-6 804 502
Endring i midlertidige forskjeller	-1 334 592	1 959 915
Skattepliktig inntekt	-75 204 930	-111 833 992

Betalbar skatt i balansen:		
Betalbar skatt på årets resultat	0	0
Sum betalbar skatt i balansen	0	0

Beregning av effektiv skattesats		
Resultat før skatt	-74 760 802	-106 989 405
Beregnet skatt av resultat før skatt	-16 447 376	-23 537 669
Skatteeffekt av permanente forskjeller	195 902	-1 496 990
Effekt ikke balanseført utsatt skattefordel	16 251 474	25 034 659
Sum	0	0

Skatteeffekten av midlertidige forskjeller og underskudd til fremføring som har gitt opphav til utsatt skatt og utsatte skattefordeler, spesifisert på typer av midlertidige forskjeller

	2022	2021	Endring
Varige driftsmidler	-3 358 919	-2 956 556	402 363
Fordringer	0	-1 736 955	-1 736 955
Sum	-3 358 919	-4 693 511	-1 334 592

Akkumulert fremførbart underskudd	-293 513 250	-218 308 320	75 204 930
Inngår ikke i beregningen av utsatt skatt	296 872 169	223 001 832	-73 870 337

Utsatt skattefordel (22 %)	0	0	0
-----------------------------------	----------	----------	----------





Note 12 Fortsatt drift

Årsregnskapet er avlagt under forutsetning om fortsatt drift.

Resultatregnskapet for 2022 viser et underskudd på kr -74 760 802 mot et underskudd på kr -106 989 405 i 2021. Selskapet hadde i 2022 en negativ kontantstrøm fra operasjonelle aktiviteter på kr -64 213 856. Selskapets omløpsmidler overstiger den kortsiktige gjelden med kr. 32 873 646, hvorav kontantbeholdningen utgjør NOK 2 531 065.

Per 31. desember 2022 hadde selskapet en negativ egenkapital på kr 1 902 403 og var dermed avhengig av tilførsel av kapital for å sikre fortsatt drift. I 2023 har selskapets eiere tilført ytterligere kr. 6 800 000 for å dekke det kortsiktige likviditetsbehovet i selskapet frem til kontantstrømmen fra driften er bedre balansert.

Det er i 2022 gjennomført en kapitalforhøyelse i form av motregning av gjeld på i alt kr 260 244 300, noe som gjenoppretter en positiv egenkapital, før disponering av årets resultat. Videre er morselskapet Palla Pharma Norway Holding AS tilført friskt likviditet på NOK 19 728 360 i en kontantemisjon. Det er også tatt opp pantelån på kr 20 000 000 og bevilget trekkfasilitet i bank på kr 10 000 000 for å sikre tilgang på tilstrekkelig likviditet. Videre er det innvilget et sikkerhetsfritt lån på kr 5 000 000 fra Telemark Utviklingsfond. Lånet er avdragsfritt de første 2 årene frem til 01.02.2024, men med renter på 4,2%.

Det nye styret som kom på plass i 2022 har siden overtakelse iverksatt tiltak som analyser, pris og kostnadsoppfølging for å sikre god kontroll på bruttofortjeneste og likviditet i konsernet i årene som kommer. Oppdaterte likviditetsprognoser utarbeidet i månedsskiftet mai/juni 2023 understøtter at tilført likviditet er tilstrekkelig til å sikre fortsatt drift, og selskapets egenkapital og likviditet anses etter gjennomførte transaksjoner derfor å være forsvarlig.





Verifikasjon

Transaksjon 09222115557494842768

Dokument

PPN regnskap 2022 v3

Hoveddokument

15 sider

Initiert på 2023-06-15 12:56:21 CEST (+0200) av Siv Helset (SH)

Ferdigstilt den 2023-06-16 09:03:16 CEST (+0200)

Initiativtaker

Siv Helset (SH)

Langangen & Helset Advokatfirma AS

Organisasjonsnr. 988373575

siv.helset@langangen.no

+4741916781

Signerende parter

Morten Andresen (MA)

styreleder PPN og PPN Holding

morten_andresen@icloud.com

+4790891560

Signert 2023-06-15 13:35:05 CEST (+0200)

Halvor Weider (HW)

Styremedlem PPN og PPN Holding

halw@online.no

+4795202074

Signert 2023-06-15 13:08:44 CEST (+0200)

Andrew Howatson (AH)

Styremedlem PPN og PPN Holding

andrew@kfoss.no

+4795004400

Signert 2023-06-16 09:03:16 CEST (+0200)

Gro Anita Liane (GAL)

Styremedlem PPN

gro.anita.liane@pallapharma.no

+4748076069

Signert 2023-06-15 13:59:06 CEST (+0200)

Jørn-Henning Isaksen (JI)

Styremedlem PPN

jorn-henning.isaksen@pallapharma.no

+4793661555

Signert 2023-06-15 13:20:07 CEST (+0200)

Lars Markus Solheim (LMS)

Styremedlem PPN Holding

lasol@nelhydrogen.com

+4747617792

Signert 2023-06-15 20:59:32 CEST (+0200)

Preben Hjallum (PH)

Styremedlem PPN Holding AS

preben.hjallum@gmail.com

+4795219251

Signert 2023-06-15 14:06:43 CEST (+0200)

Denne verifiseringen ble utstedt av Scrive. Informasjon i kursiv har blitt verifisert trygt av Scrive. For mer





Verifikasjon

Transaksjon 09222115557494842768

informasjon/bevis som angår dette dokumentet, se de skjulte vedleggene. Bruk en PDF-leser, som Adobe Reader, som kan vise skjulte vedlegg for å se vedleggene. Vennligst merk at hvis du skriver ut dokumentet, kan ikke en utskrevet kopi verifiseres som original i henhold til bestemmelsene nedenfor, og at en enkel utskrift vil være uten innholdet i de skjulte vedleggene. Den digitale signeringsprosessen (elektronisk forsegling) garanterer at dokumentet og de skjulte vedleggene er originale, og dette kan dokumenteres matematisk og uavhengig av Scrive. Scrive tilbyr også en tjeneste som lar deg automatisk verifisere at dokumentet er originalt på: <https://scrive.com/verify>

