



ÅRSREGNSKAPET FOR REGNSKAPSÅRET 2020 - GENERELL INFORMASJON

Enheten

Organisasjonsnummer: 961 816 793
Organisasjonsform: Aksjeselskap
Foretaksnavn: SCANDINAVIAN FITTINGS AND FLANGES AS
Forretningsadresse: Jakob Askelands vei 5
4314 SANDNES

Regnskapsår

Årsregnskapets periode: 01.01.2020 - 31.12.2020

Konsern

Morselskap i konsern: Ja
Konsernregnskap lagt ved: Nei

Regnskapsregler

Regler for små foretak benyttet: Nei
Benyttet ved utarbeidelsen av årsregnskapet til selskapet: Regnskapslovens alminnelige regler

Årsregnskapet fastsatt av kompetent organ

Bekreftet av representant for selskapet: Johan Fredrik Brandt
Dato for fastsettelse av årsregnskapet: 12.05.2021

Grunnlag for avgivelse

År 2020: Årsregnskapet er elektronisk innlevert
År 2019: Tall er hentet fra elektronisk innlevert årsregnskap fra 2020

Det er ikke krav til at årsregnskapet m.v. som sendes til Regnskapsregisteret er undertegnet. Kontrollen på at dette er utført ligger hos revisor/enhetens øverste organ. Sikkerheten ivaretas ved at innsender har rolle/rettighet for innsending av årsregnskapet via Altinn, og ved at det bekreftes at årsregnskapet er fastsatt av kompetent organ.

Brønnøysundregistrene, 09.08.2022



Resultatregnskap

Beløp i: NOK	Note	2020	2019
RESULTATREGNSKAP			
Inntekter			
Revenue	3	539 126 595	1 080 791 165
Other operating income		38 500	38 501
Sum inntekter		539 165 095	1 080 829 666
Kostnader			
Cost of materials		386 481 484	880 532 810
Personnel expenses	2, 4	78 396 907	105 408 130
Depreciation of operating and intangible assets	6	720 629	736 782
Other operating expenses	2, 10	22 929 276	25 316 143
Sum kostnader		488 528 297	1 011 993 864
Driftsresultat		50 636 798	68 835 802
Finansinntekter og finanskostnader			
Annen renteinntekt		140 184	113 149
Other financial income		10 754 451	2 650 421
Sum finansinntekter		10 894 636	2 763 570
Annen rentekostnad		702 130	1 857 845
Sum finanskostnader		702 130	1 857 845
Netto finans		10 192 506	905 724
Ordinært resultat før skattekostnad		60 829 304	69 741 526
Tax on ordinary result	13	13 636 958	15 707 222
Ordinært resultat etter skattekostnad		47 192 346	54 034 304
Årsresultat		47 192 346	54 034 304
Årsresultat etter minoritetsinteresser		47 192 346	54 034 304
Totalresultat		47 192 346	54 034 304
Overføringer og disponeringer			



Resultatregnskap

Beløp i: NOK	Note	2020	2019
Konsernbidrag	14	40 000 000	39 679 373
Allocated to other equity	14	7 192 346	14 354 931
Sum overføringer og disponeringer		47 192 346	54 034 304



Balanse

Beløp i: NOK	Note	2020	2019
BALANSE - EIENDELER			
Anleggsmidler			
Immaterielle eiendeler			
Utsatt skattefordel	13	4 782 192	7 691 192
Sum immaterielle eiendeler		4 782 192	7 691 192
Varige driftsmidler			
Buildings and land	6, 9	3 214 727	3 214 727
Equipment and other movables	6, 9	3 266 715	2 842 874
Sum varige driftsmidler		6 481 442	6 057 601
Finansielle anleggsmidler			
Investering i datterselskap	11	671 236	671 236
Lån til foretak i samme konsern	8	29 314 350	8 734 928
Investments in shares	12	480 833	480 833
Other long-term receivables	2, 7	84 328	142 280
Sum finansielle anleggsmidler	4	38 464 974	14 537 237
Sum anleggsmidler		45 771 494	26 032 051
Omløpsmidler			
Varer			
Sum varer	9	109 721 618	88 156 673
Fordringer			
Accounts receivables	8, 9	129 270 629	203 905 857
Other short-term receivables	8	4 802 418	7 315 833
Sum fordringer		134 073 046	211 221 690
Bankinnskudd, kontanter og lignende			
Cash and bank deposits	5	17 197 801	52 241 529
Sum bankinnskudd, kontanter og lignende		17 197 801	52 241 529
Sum omløpsmidler		260 992 465	351 619 892
SUM EIENDELER		306 763 959	377 651 943



Balanse

Beløp i: NOK	Note	2020	2019
BALANSE - EGENKAPITAL OG GJELD			
Egenkapital			
Innskutt egenkapital			
Share capital	14, 15	4 000 000	4 000 000
Beholdning av egne aksjer	15		
Annen innskutt egenkapital	14	730 000	730 000
Sum innskutt egenkapital		4 730 000	4 730 000
Opptjent egenkapital			
Other equity	14	165 540 472	158 348 126
Sum opptjent egenkapital		165 540 472	158 348 126
Sum egenkapital		170 270 472	163 078 126
Gjeld			
Langsiktig gjeld			
Pensjonsforpliktelser	4		
Utsatt skatt	13		
Annen langsiktig gjeld			
Sum langsiktig gjeld		0	0
Kortsiktig gjeld			
Overdraft facility	9		
Leverandørgjeld	8	46 865 538	65 805 726
Tax payable	13	10 727 958	16 151 124
Public duties payable	5	19 990 982	22 024 025
Other current debt	8	58 909 010	110 592 941
Sum kortsiktig gjeld		136 493 487	214 573 816
Sum gjeld		136 493 487	214 573 816
SUM EGENKAPITAL OG GJELD		306 763 959	377 651 943



Årsregnskap 2020

Scandinavian Fittings And Flanges AS

Styrets årsberetning
Revisjonsberetning
Resultat
Balanse
Kontantstrøm
Noter til regnskapet

Org.nr.: 961 816 793



Scandinavian Fittings & Flanges AS

SFF | Scandinavian
Fittings & Flanges

Årsberetning 2020

Virksomhetens art og hvor den drives

Selskapets virksomhet er å drive handel og salg av rør, koblinger og rørmateriell til oljerelaterte industri både på land og til bruk under vann. De senere år har også havvind blitt et satsingsområde for selskapet.

Selskapet er lokalisert i Sandnes kommune, med et avdelingskontor i Fjell kommune.

Fortsatt drift

Forutsetningen om fortsatt drift er til stede, og årsregnskapet for 2020 er satt opp under denne forutsetningen. Det har ikke skjedd noe spesielt etter balansedagen som har påvirket resultatet eller balansen i årsregnskapet i vesentlig grad.

Selskapets utvikling, resultat og stilling

Selskapet hadde i 2020 en omsetning på kr 539 mill. noe som er en reduksjon på ca 51 % i forhold til omsetningen foregående år. Selskapet oppnådde et årsresultat på kr 47 mill. sammenlignet med kr 54 mill. i 2019. Reduksjonen i resultat skyldes i hovedsak redusert omsetning.

Selskapets bruttofortjeneste for 2020 utgjør 28 %, som er en solid økning mot foregående år. Dette skyldes hovedsakelig at selskapet har vært i avslutningsfasen på flere store prosjekter.

Netto finansinntekter består i hovedsak av valutaposter som vil variere fra år til år.

Samlede driftskostnader, eksklusiv varekostnad, har i 2020 blitt redusert med kr 29 mill, tilsvarende 21% i forhold til foregående år. Reduksjonen i driftskostnader siste året skyldes redusert aktivitet samt normalisering til markedsbaserte priser.

Selskapets årsresultat på kr 47 mill foreslås lagt til annen egenkapital. Selskapet har en egenkapitalandel på 55,5% pr 31.12.2020 mot 43% pr 31.12.2019.

Selskapets likviditet er tilfredsstillende.

Styret mener at årsregnskapet gir et rettviseende bilde av selskapets eiendeler og gjeld, finansielle stilling og resultat.

Det er heller ikke inntrådt forhold etter regnskapsåret 2020 som er av betydning ved bedømmelsen av selskapet. Selskapet har foretatt nødvendige avsetninger for mottatte reklamasjoner. For øvrig har ikke styret noe å bemerke hva gjelder avsetningsforhold og prisutvikling utover det som fremgår av årsregnskapet.

Foretaksregistrert / Vat. No. 961 816 793 MVA
Jakob Askelands Vei 5, P.O.BOX 1175, Lura, 4391 Sandnes, Norway
T. +47 51 63 96 00 | F. +47 51 63 96 01 | E. post@sffgroup.com

www.sffgroup.com

LOCAL, BUT GLOBAL | Norway, Sweden, Denmark, England, Scotland, Italy, Spain, Canada, South Korea, Singapore, Australia



Utsiktene for oljerelatert virksomhet for 2021 er gode men krevende. Vi kommer fra et utfordrende år i 2020 med Covid-19. Oljeprisen har vært stigende i 2021 sammen med investeringsinsentiver fra myndighetene på investeringsfronten er vi av den oppfatning at vi i 2022 får et mer normalisert aktivitetsnivå.

Selskapet har tilpasset seg COvid -19 ved å benytte seg av hjemmekontor og følger tett anbefalingene fra myndighetene. Foreløpig har ikke utbruddet påvirket selskapets aktivitet direkte, vaksine blir rullet ut og en ser en mulig ende i løpet av 2021.

Selskapet gjør tilpasninger og vil fortsette å gjøre tilpasninger slik at vi som selskap kommer styrket ut av denne situasjonen. Selskapet har en solid egenkapitalposisjon med tilhørende trekkfasiliteter.

Oljeselskapene har økt investeringene, det er fortsatt er stor konkurranse på pris. Kommende prosjekter i markedet i 2021 bidrar til at selskapet forventer et noe høyere aktivitetsnivå sammenlignet med 2020.

Risikostyring

Scandinavian Fittings & Flanges AS overvåker og styrer risiko hovedsakelig innenfor fire hovedkategorier. Disse er finansiell risiko, markedsrisiko, kredittisiko og likviditetsrisiko.

Selskapet er hovedsakelig eksponert mot svingninger i valutaen euro og noe i amerikanske dollar. Selskapet har som mål å begrense valutarisikoen ved å fakturere kundene i samme valuta som innkjøpene gjøres i.

Markedsrisikoen er relatert til oljeprisen, samt stålpriser på verdensmarkedet. Stålprisene har steget det siste året og det forventes at denne vil fortsette å stige i 2021, økningen er avhengig av hvor mye etterspørselen etter stål tar seg opp i etterkant av de globale nedgangstider.

Hovedkundene til selskapet er primært oljeselskaper og dets underleverandører. Det har vært minimale tap knyttet til selskapets leveranser, da kunder kredittvurderes før vare leveres.

Selskapet søker å få oppgjør for sine leveranser før betaling til leverandører foretas. I tillegg har selskapet en solid kapitalbase, samt trekkmuligheter hos selskapets bankforbindelse.

Forsknings- og utviklingsaktiviteter

Selskapet har ikke hatt kostnader knyttet til forsknings- og utviklingsaktiviteter i 2020.

Arbeidsmiljø

Styret anser arbeidsmiljøet i selskapet som tilfredsstillende, og har ikke iverksatt ytterligere tiltak på dette området i 2020. Det har ikke vært registrert noen fraværsskader i 2020 og sykefraværet har et omfang som utgjør om lag 1,55 % av total arbeidstid.

Ytre miljø

Styret mener selskapet ikke driver virksomhet som direkte forurenser det ytre miljø, dette har blitt dokumentert gjennom en Miljøfyrtårn sertifisering. Temaene i sertifiseringen er målsetninger, arbeidsmiljø, innkjøp, avfall, energi og transport. Sertifiseringen er utført av Sandnes kommune.



Likestilling/diskriminering

Gjennomsnittlig antall årsverk i selskapet var 61, hvorav 17 ble utført av kvinner. Tradisjonelt har oljeindustrien vært dominert av menn og det er en utfordring for bransjen og selskapet å rekruttere kvinner. Selskapet har som mål å være en arbeidsplass hvor det råder full likestilling mellom kvinner og menn. Selskapet har innarbeidet driften med sikte på at det ikke skal forekomme forskjellsbehandling grunnet kjønn, etnisitet, nasjonalitet, hudfarge, språk, religion eller livssyn. Styret mener selskapet opererer i tråd med formålet til diskrimineringsloven, da likestilling og likeverd etterstrebes i selskapet.

Sandnes, 12. mai 2021
Styret i Scandinavian Fittings & Flanges AS

Tore Christiansen
styrets leder

Flavio Belloli
styremedlem

Andrea Galperti
styremedlem

Karl Petter Aarhun
styremedlem

Johan Fredrik Brandt
styremedlem

Boye Christiansen
daglig leder



Resultatregnskap
Scandinavian Fittings And Flanges AS

Driftsinntekter og driftskostnader	Note	2020	2019
Salgsinntekt	3	539 126 595	1 080 791 165
Annen driftsinntekt		38 500	38 501
Sum driftsinntekter		539 165 095	1 080 829 666
Varekostnad		386 481 484	880 532 810
Lønnskostnad	2, 4	78 396 907	105 408 130
Avskrivning av driftsmidler og immaterielle eiendeler	6	720 629	736 782
Annen driftskostnad	2, 10	22 929 276	25 316 143
Sum driftskostnader		488 528 297	1 011 993 864
Driftsresultat		50 636 798	68 835 802
Finansinntekter og finanskostnader			
Annen renteinntekt		140 184	113 149
Annen finansinntekt		10 754 451	2 650 421
Annen rentekostnad		702 130	1 857 845
Resultat av finansposter		10 192 506	905 724
Ordinært resultat før skattekostnad		60 829 304	69 741 526
Skattekostnad på ordinært resultat	13	13 636 958	15 707 222
Årsresultat		47 192 346	54 034 304
Overføringer			
Avsatt konsernbidrag	14	40 000 000	39 679 373
Overført til / fra annen egenkapital	14	7 192 346	14 354 931
Sum overføringer		47 192 346	54 034 304



Balanse
Scandinavian Fittings And Flanges AS

Eiendeler	Note	2020	2019
Anleggsmidler			
Immaterielle eiendeler			
Utsatt skattefordel	13	4 782 192	7 691 192
Sum immaterielle eiendeler		4 782 192	7 691 192
Varige driftsmidler			
Tomter, bygninger o.a. fast eiendom	6, 9	3 214 727	3 214 727
Driftsløsøre, inventar o.a. utstyr	6, 9	3 266 715	2 842 874
Sum varige driftsmidler		6 481 442	6 057 601
Finansielle anleggsmidler			
Investeringer i datterselskap	11	671 236	671 236
Lån til foretak i samme konsern	8	29 314 350	8 734 928
Investeringer i aksjer og andeler	12	480 833	480 833
Andre langsiktige fordringer	2, 7	84 328	142 280
Pensjonsmidler	4	3 957 114	2 253 980
Sum finansielle anleggsmidler		34 507 860	12 283 257
Sum anleggsmidler		45 771 494	26 032 051
Omløpsmidler			
Varelager	9	109 721 618	88 156 673
Fordringer			
Kundefordringer	8, 9	129 270 629	203 905 857
Andre kortsiktige fordringer	8	4 802 418	7 315 833
Sum fordringer		134 073 046	211 221 690
Bankinnskudd, kontanter o.l.	5	17 197 801	52 241 529
Sum omløpsmidler		260 992 465	351 619 892
Sum eiendeler		306 763 959	377 651 943




Balanse
Scandinavian Fittings And Flanges AS

Egenkapital og gjeld	Note	2020	2019
Innskutt egenkapital			
Aksjekapital	14, 15	4 000 000	4 000 000
Annen innskutt egenkapital	14	730 000	730 000
Sum innskutt egenkapital		4 730 000	4 730 000
Opptjent egenkapital			
Annen egenkapital	14	165 540 472	158 348 126
Sum opptjent egenkapital		165 540 472	158 348 126
Sum egenkapital		170 270 472	163 078 126
Gjeld			
Kortsiktig gjeld			
Leverandørgjeld	8	46 865 538	65 805 726
Betalbar skatt	13	10 727 958	16 151 124
Skyldig offentlige avgifter	5	19 990 982	22 024 025
Annen kortsiktig gjeld	8	58 909 010	110 592 941
Sum kortsiktig gjeld		136 493 487	214 573 816
Sum gjeld		136 493 487	214 573 816
Sum egenkapital og gjeld		306 763 959	377 651 943

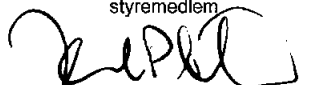
Sandnes, 12.05.2021
Styret i Scandinavian Fittings And Flanges AS

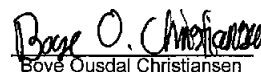

Tore Christiansen
styreleder


Flavio Belloli
styremedlem


Andrea Galperti
styremedlem


Johan Fredrik Brandt
styremedlem


Karl Petter Aarhun
styremedlem


Boye Ousdal Christiansen
daglig leder



Scandinavian Fittings & Flanges AS

Kontantstrømpstilling

	2020	2019
Ordinært resultat før skattekostnad	60 829 304	69 741 526
Periodens betalte skatt	-16 151 124	0
Gevinst (-) / tap ved salg av anleggsmidler	0	0
Ordinære avskrivninger	720 629	736 782
Nedskrivning/tap på aksjer/andeler	0	0
Endring i varelager	-21 564 945	-14 111 262
Endring i kundefordringer	74 635 228	-599 925
Endring i leverandørgjeld	-18 940 188	-18 597 798
Endring i pensjonsforpliktelse	-1 703 134	-3 389 784
Endring i kassekreditt	0	-41 198 255
Endring i andre tidsavgrensninger	-49 203 559	55 254 306
Netto kontantstrøm fra operasjonelle aktiviteter	28 622 211	47 835 590
Innbetalinger ved salg av varige driftsmidler	0	0
Utbetalinger ved kjøp av varige driftsmidler	-1 144 470	-224 921
Utbetaling ved kjøp av aksjer og andeler	0	-30 833
Innbetaling fra realisasjon av aksjer og andeler	0	0
Netto endring utlån	-20 521 470	12 551 296
Netto kontantstrøm fra investeringsaktiviteter	-21 665 940	12 295 542
Innbetaling (utbetaling) ved opptak av ny kortsiktig gjeld	0	0
Utbetalinger av konsernbidrag	-42 000 000	-10 000 000
Netto kontantstrøm fra finansieringsaktiviteter	-42 000 000	-10 000 000
Netto endring av kontanter og kontantekvivalenter	-35 043 729	50 131 132
Kontanter og kontantekvivalenter ved periodens begynnelse	52 241 529	2 110 397
Kontanter og kontantekvivalenter ved periodens slutt	17 197 801	52 241 529



Scandinavian Fittings And Flanges AS

Noter til regnskapet 2020

Regnskapsprinsipper

Årsregnskapet er satt opp i samsvar med regnskapslovens bestemmelser og god regnskapskikk.

Klassifisering og vurdering av balanseposter

Omløpsmidler og kortsiktig gjeld omfatter poster som forfaller til betaling innen ett år, samt poster som knytter seg til varekretsløpet. Øvrige poster er klassifisert som anleggsmiddel/langsiktig gjeld.

Omløpsmidler vurderes til laveste av anskaffelseskost og virkelig verdi. Kortsiktig gjeld balanseføres til nominelt beløp på etableringstidspunktet.

Anleggsmidler vurderes til anskaffelseskost, men nedskrives til virkelig verdi dersom verdifallet ikke forventes å være forbigående. Langsiktig gjeld balanseføres til nominelt beløp på etableringstidspunktet.

Salgsinntekter

Inntektsføring ved salg av varer skjer på leveringstidspunktet.

Datterselskap og tilknyttet selskap

Datterselskap og tilknyttet selskap er vurdert etter kostmetoden i selskapsregnskapet og presentert som finansielle anleggsmidler.

Fordringer

Kundefordringer og andre fordringer er oppført i balansen til pålydende etter fradrag for avsetning til forventet tap. Avsetning til tap gjøres på grunnlag av individuelle vurderinger av de enkelte fordringene. I tillegg gjøres det for øvrige kundefordringer en uspesifisert avsetning for å dekke antatt tap.

Varebeholdninger

Lager av innkjøpte varer er verdsatt til laveste av anskaffelseskost etter FIFO-prinsippet og virkelig verdi. Det foretas nedskrivning for påregnelig ukurans. Selskapets varelager består av innkjøpte varer for videresalg.

Valuta

Pengeposter i utenlandsk valuta er vurdert etter kursen ved regnskapsårets slutt.

Varige driftsmidler

Varige driftsmidler balanseføres og avskrives over driftsmidlets levetid dersom de har levetid over 3 år og har en kostpris som overstiger kr 15 000. Direkte vedlikehold av driftsmidler kostnadsføres løpende under driftskostnader, mens påkostninger eller forbedringer tillegges driftsmidlets kostpris og avskrives i takt med driftsmidlet.

Pensjoner

Pensjonskostnad og -forpliktelse for selskapets ytelsesbaserte pensjonsordning blir beregnet på grunnlag av aktuarielle forutsetninger gjort ved utgangen av året. Nåverdien av netto pensjonsforpliktelsen eller -midler blir balanseført som langsiktig gjeld eller anleggsmiddel. Endringer i netto pensjonsforpliktelse blir kostnadsført som lønnskostnad. Netto pensjonskostnad inkluderer nåverdien av opptjent pensjon i perioden, rentekostnad på opptjent pensjonsforpliktelse, forventet avkastning på pensjonsmidlene og amortisering av endringer i estimatavvik og planendringer. Ved regnskapsføring av pensjon er lineær opptjeningsprofil og forventet sluttlønn om opptjeningsgrunnlag lagt til grunn. Planendringer amortiseres over forventet gjenværende opptjeningsstid. Det samme gjelder estimatavvik i den grad de overstiger 10% av den største av pensjonsforpliktelsene og pensjonsmidlene (korridor).

Selskapet har også en innskuddsbasert pensjonsordning som gir de ansatte i ordningen et årlig tilskudd til sin pensjon beregnet ut fra den enkeltes lønn.

Skatt

Skattekostnaden i resultatregnskapet omfatter både periodens betalbare skatt og endring i utsatt skatt/utsatt skattefordel. Utsatt skatt/utsatt skattefordel er beregnet med 22 % på grunnlag av de midlertidige forskjeller som eksisterer mellom regnskapsmessig og skattemessige verdier, samt ligningsmessig underskudd til fremføring ved utgangen av regnskapsåret. Skatteøkende og skattereduserende midlertidige forskjeller som reverserer eller kan reversere i samme periode, er utlignet og nettoført.



Scandinavian Fittings And Flanges AS

Noter til regnskapet 2020

Note 1 - Finansiell markedsrisiko

Selskapet er eksponert for valutakursendringer ved at varer kjøpes inn fra utlandet. For å redusere valutarisikoen etterstreber selskapet å selge varer i samme valuta som de er kjøpt, uten at dette gir noen fullgod sikring av valutarisikoen. Det er ikke foretatt noen ytterligere valutasikring for å motvirke denne eksponeringen.

Note 2 – Lønnskostnader, antall ansatte, godtgjørelser, lån til ansatte mm.

Lønnskostnader	2020	2019
Lønninger	56 869 947	89 323 583
Folketrygdavgift	13 728 493	9 093 917
Pensjonskostnader	5 090 619	4 351 674
Andre ytelser	2 707 848	2 638 956
Sum	78 396 907	105 408 130

Antall årsverk av ansatte	61,2	54,8
---------------------------	------	------

Ytelser til ledende personer	Daglig leder
Lønn med bonus	10 562 036
Pensjonskostnader	48 653
Annen godtgjørelse	18 476
Sum	10 629 165

Det er ikke utbetalt styrehonorar i regnskapsåret. Det er utbetalt bonus til ledende ansatte i tråd med selskapets interne policy.

Lån til ansatte

Ansatte har lån i selskapet på til sammen kr 84 328. Lånene blir ikke renteberegnet, men det foretas innberetning av fordel etter statens satser. Det er ikke stillet sikkerhet for noen av lånene.

Honorar til revisor eks. mva utgjør:	2020	2019
Lovpålagt revisjon	303 500	293 696
Regnskapsteknisk bistand	66 000	50 250
Sum	369 500	343 946

Note 3 – Salgsinntekter

Selskapets inntekter er i hovedsak relatert til salg innenfor samme virksomhetsområde og geografisk marked (olje- og gassindustrien på norsk sokkel).



Scandinavian Fittings And Flanges AS

Noter til regnskapet 2020

Note 4 – Pensjonsforpliktelser

Selskapet har en ytelsesbasert og en innskuddsbasert kollektiv pensjonsforsikring for sine ansatte. Den innskuddsbaserte ordningen ble opprettet i 2007 og alle ansatte fikk tilbud om å gå over fra den ytelsesbaserte til den innskuddsbaserte ordningen. Nyansatte inngår i den innskuddsbaserte ordningen. Begge pensjonsordningene oppfyller kravene gitt i lov om obligatorisk tjenestepensjon.

Selskapets innskuddsbaserte pensjonsordning omfatter 35 personer ved utgangen av året. Denne ordningen innebærer at selskapet årlig innbetaler en pensjonspremie på 3 % av lønn mellom 1 og 7 G og 6 % av lønn mellom 7,1 og 12 G, til den ansattes pensjonskonto. Innbetalt premie kostnadsføres løpende etter sammenstillingsprinsippet. Selskapet har ingen forpliktelser utover de løpende premieinnbetalingene.

Selskapets ytelsesbaserte pensjonsordning omfatter 37 personer ved utgangen av året, hvorav 5 er uførepensjonert og 2 alderspensjonert. Ordningen gir rett til definerte fremtidige ytelser. Disse er i hovedsak avhengig av opptjeningsår, lønnsnivå ved oppnådd pensjonsalder og størrelsen på ytelsene fra folketrygden. Forpliktelsene er fondert gjennom et forsikringsselskap.

Selskapets pensjonskostnader og -forpliktelser nedenfor er beregnet av en uavhengig aktuar.

<i>Økonomiske forutsetninger</i>	2020	2019
Avkastning på pensjonsmidler	4,20%	4,20%
Diskonteringsrente	2,20%	2,20%
Årlig lønnsvekst	2,25%	2,25%
Årlig økning i G (folketrygdens grunnbeløp)	2,00%	2,00%
Årlig regulering av pensjoner	0,70%	0,70%

Pensjonskostnader inkl. arbeidsgiveravgift	2020	2019
Årets pensjonsopptjening	3 256 396	3 149 685
Rentekostnad på pensjonsforpliktelsene	1 801 721	1 912 954
Pensjonskostnad (brutto)	5 058 117	5 062 639
Resultatført actuarielt tap (gevinst)	1 233 476	772 070
Forventet avkastning på pensjonsmidlene	-1 820 124	-1 677 802
Administrasjonskostnader	74 751	72 155
Pensjonskostnad (netto) aktuarberegnet	4 546 220	4 229 062
Avkortning / oppgjør / andre endringer	0	0
Pensjonskostnad (netto) vedr ytelsesordningen	4 546 220	4 229 062
Pensjonskostnad (netto) vedr innskuddsordningen	544 399	122 612
Pensjonskostnad (netto)	5 090 619	4 351 674

Pensjonsforpliktelser		
Pensjonsforpliktelser brutto inkl arb.giv.avg.	91 159 397	85 023 045
Pensjonsmidler (markedsverdi)	-70 775 000	-63 076 000
Pensjonsforpliktelser (netto) inkl arb.giv.avg.	20 384 397	21 947 045
Ikke resultatført estimatendringer og avvik	-24 341 511	-24 201 025
Pensjonsforpliktelser (midler) inkl arb.giv.avg.1)	-3 957 114	-2 253 980
¹⁾ herav utgjør arbeidsgiveravgiften:	-489 005	-278 539



Scandinavian Fittings And Flanges AS

Noter til regnskapet 2020

Note 5 – Bundne midler

Av posten bankinnskudd, kontanter og lignende utgjør bundne skattetrekksmidler kr 7 693 134. Skyldig skattetrekk utgjør kr 7 571 227.

Note 6 - Varige driftsmidler

	Driftsløsøre, inv., kont.m. ol.	Tomter og bygg	Sum
Anskaffelseskost 1.1.	23 873 489	3 214 727	27 088 216
Tilgang	1 144 470	0	1 144 470
Anskaffelseskost 31.12.	25 017 959	3 214 727	28 232 686
Akk. avskrivninger 1.1.	21 030 615	0	21 030 615
Årets avskrivninger	720 629	0	720 629
Akk. avskrivninger 31.12.	21 751 244	0	21 751 244
Bokført verdi pr 31.12.	3 266 715	3 214 727	6 481 442

Økonomisk levetid	3-20 år	Ingen
Avskrivningsplan	Lineær	avskrivning

Det foreligger ikke balanseførte leieavtaler

Note 7 - Fordringer med forfall senere enn ett år

	2020	2019
Lån til ansatte	84 328	142 280
Sum	84 328	142 280

Note 8 - Mellomværende med selskap i samme konsern

	Fordringer	
	2020	2019
Kundefordringer	23 569 684	15 680 253
Andre fordringer	29 314 350	15 406 232
Sum	52 884 034	31 086 485

	Gjeld	
	2020	2019
Leverandørgjeld	13 877 104	460 677
Kortsiktig gjeld	40 000 000	42 000 000
Sum	53 877 104	42 460 677



Scandinavian Fittings And Flanges AS

Noter til regnskapet 2020

Note 9 - Pantstillelser og garantier m.v.

Eiendeler er stillet som pant ovenfor kredittinstitusjoner med panteobligasjoner pålydende kr 100 mill. i driftstilbehør, kr 140 mill. i kundefordringer og kr 140 mill. i varelageret. Bokført verdi av eiendeler stillet som sikkerhet er kr 245 mill. Panteengasjementet dekker løpende bankgarantier og kassakredittgjeld. Pr 31.12.2020 har selskapet en limit på kassakreditten på kr 25 mill, hvorav netto kr 0 mill er benyttet.

Note 10 - Leieavtaler

Selskapet har leieavtaler om leie av forretnings- og lagerbygninger. Leieavtalen omfatter et kombinert bygg (kontor og lager) og lagerbygninger. Årlig leiebeløp i avtalene utgjør kr 8,1 mill. som indeksreguleres. Gjenværende leieperiode ved utgangen av året er hhv. 1-4 år.

Note 11 - Datterselskap

Firma	Anskaffelses- tidspunkt	Forretnings- kontor	Eier- andel	Stemme- andel	Kost- pris	Balansført verdi
Datterselskap						
Vendor ITC AS	2003	Sandnes	100%	100%	671 236	671 236

Det utarbeides ikke et eget konsernregnskap for SFF AS og datterselskapet Vendor ITC AS, da begge selskaper inngår i konsernregnskapet til SFF Holding AS som er morselskapet til SFF AS.

Note 12 – Investeringer i aksjer og andeler

Firma	Antall aksjer	Eierandel	Kostpris / balansført verdi
Heli 1 AS	350	11 %	380 833
Nye Løen AS	100	0,9%	100 000
Sum			480 833



Scandinavian Fittings And Flanges AS

Noter til regnskapet 2020

Note 13 Skatt

Årets skattekostnad	2020	2019
Resultatført skatt på ordinært resultat:		
Betalbar skatt	10 727 958	18 471 751
Endring i utsatt skattefordel	2 909 000	-2 764 529
Skattekostnad ordinært resultat	13 636 958	15 707 222
Skattepliktig inntekt:		
Ordinært resultat før skatt	60 829 304	69 741 526
Permanente forskjeller	1 156 867	1 654 938
Endring i midlertidige forskjeller	-13 222 727	19 731 668
Avgitt konsernbidrag	0	-10 548 306
Anvendelse av fremførbart underskudd	0	-7 165 625
Skattepliktig inntekt	48 763 444	73 414 200
Betalbar skatt i balansen:		
Betalbar skatt på årets resultat	10 727 958	18 471 751
Betalbar skatt på avgitt konsernbidrag	0	-2 320 627
Sum betalbar skatt i balansen	10 727 958	16 151 124
Beregning av effektiv skattesats		
Resultat før skatt	60 829 304	69 741 526
Beregnet skatt av resultat før skatt	13 382 447	15 343 136
Skatteeffekt av permanente forskjeller	254 511	364 086
Sum	13 636 958	15 707 222
Effektiv skattesats	22,4 %	22,5 %

Skatteeffekten av midlertidige forskjeller som har gitt opphav til utsatt skatt og utsatte skattefordeler, spesifisert på typer av midlertidige forskjeller

	2020	2019	Endring
Varige driftsmidler	-194 351	-213 945	-19 594
Varebeholdning	-13 000 000	-11 000 000	2 000 000
Fordringer	-3 000 000	-3 000 000	0
Avsetninger mv	-9 500 000	-23 000 000	-13 500 000
Pensjonspremie/- forpliktelse	3 957 114	2 253 980	-1 703 134
Sum	-21 737 237	-34 959 964	-13 222 727
Grunnlag for utsatt skattefordel	-21 737 237	-34 959 964	-13 222 727
Utsatt skattefordel (22 %)	-4 782 192	-7 691 192	-2 909 000



Scandinavian Fittings And Flanges AS

Noter til regnskapet 2020

Note 14 – Egenkapital

Avstemming av egenkapitalen for perioden:

	Aksjekapital	Annen innskutt egenkapital	Annen egenkapital	Sum egenkapital
Pr. 31.12.2019	4 000 000	730 000	158 348 126	163 078 126
Pr 01.01.2020	4 000 000	730 000	158 348 126	163 078 126
Årets resultat	0	0	47 192 346	47 192 346
Konsernbidrag avgitt	0	0	-40 000 000	-40 000 000
Pr 31.12.2020	4 000 000	730 000	165 540 472	170 270 472

Note 15 Aksjonærer

Aksjekapitalen i Scandinavian Fittings And Flanges AS pr. 31.12 består av:

	Antall	Pålydende	Bokført
Ordinære aksjer	4 000	1 000,0	4 000 000
Sum	4 000		4 000 000

Eierstruktur

De største aksjonærene i % pr. 31.12 var:

	Ordinære	Eierandel	Stemmeandel
Scandinavian Fittings & Flanges Holding AS	4 000	100,0	100,0

Note 16 – Konsernforhold

Scandinavian Fittings & Flanges AS er datterselskap av Scandinavian Fittings & Flanges Holding AS som har forretningskontor i Sandnes. Det utarbeides konsernregnskap for Scandinavian Fittings & Flanges Holding AS.



Deloitte.

Deloitte AS
Strandsvingen 14 A
NO-4032 Stavanger
Norway

Tel: +47 51 81 56 00
www.deloitte.no

Til generalforsamlingen i Scandinavian Fittings & Flanges AS

UAVHENGIG REVISORS BERETNING

Uttalelse om revisjonen av årsregnskapet

Konklusjon

Vi har revidert Scandinavian Fittings & Flanges AS' årsregnskap som viser et overskudd på kr 47 192 346. Årsregnskapet består av balanse per 31. desember 2020, resultatregnskap og kontantstrømoppstilling for regnskapsåret avsluttet per denne datoen og noteopplysninger til årsregnskapet, herunder et sammendrag av viktige regnskapsprinsipper.

Etter vår mening er det medfølgende årsregnskapet avgitt i samsvar med lov og forskrifter og gir et rettviseende bilde av selskapets finansielle stilling per 31. desember 2020, og av dets resultater og kontantstrømmer for regnskapsåret avsluttet per denne datoen i samsvar med regnskapslovens regler og god regnskapsskikk i Norge.

Grunnlag for konklusjonen

Vi har gjennomført revisjonen i samsvar med lov, forskrift og god revisjonsskikk i Norge, herunder de internasjonale revisjonsstandardene International Standards on Auditing (ISA-ene). Våre oppgaver og plikter i henhold til disse standardene er beskrevet i Revisors oppgaver og plikter ved revisjon av årsregnskapet. Vi er uavhengige av selskapet slik det kreves i lov og forskrift, og har overholdt våre øvrige etiske forpliktelser i samsvar med disse kravene. Etter vår oppfatning er innhentet revisjonsbevis tilstrekkelig og hensiktsmessig som grunnlag for vår konklusjon.

Øvrig informasjon

Ledelsen er ansvarlig for øvrig informasjon. Øvrig informasjon omfatter informasjon i årsrapporten bortsett fra årsregnskapet og den tilhørende revisjonsberetningen.

Vår uttalelse om revisjonen av årsregnskapet dekker ikke øvrig informasjon, og vi attesterer ikke den øvrige informasjonen.

I forbindelse med revisjonen av årsregnskapet er det vår oppgave å lese øvrig informasjon med det formål å vurdere hvorvidt det foreligger vesentlig inkonsistens mellom øvrig informasjon og årsregnskapet, kunnskap vi har opparbeidet oss under revisjonen, eller hvorvidt den tilsynelatende inneholder vesentlig feilinformasjon.

Dersom vi konkluderer med at den øvrige informasjonen inneholder vesentlig feilinformasjon er vi pålagt å rapportere det. Vi har ingenting å rapportere i så henseende.

Styrets og daglig leders ansvar for årsregnskapet

Styret og daglig leder (ledelsen) er ansvarlig for å utarbeide årsregnskapet i samsvar med lov og forskrifter, herunder for at det gir et rettviseende bilde i samsvar med regnskapslovens regler og god regnskapsskikk i Norge. Ledelsen er også ansvarlig for slik internkontroll som den finner nødvendig for å kunne utarbeide et årsregnskap som ikke inneholder vesentlig feilinformasjon, verken som følge av misligheter eller utilsiktede feil.

Ved utarbeidelsen av årsregnskapet må ledelsen ta standpunkt til selskapets evne til fortsatt drift og opplyse om forhold av betydning for fortsatt drift. Forutsetningen om fortsatt drift skal legges til grunn for årsregnskapet så lenge det ikke er sannsynlig at virksomheten vil bli avviklet.

Deloitte refers to one or more of Deloitte Touche Tohmatsu Limited ("DTTL"), its global network of member firms, and their related entities (collectively, the "Deloitte organization"). DTTL (also referred to as "Deloitte Global") and each of its member firms and related entities are legally separate and independent entities, which cannot obligate or bind each other in respect of third parties. DTTL and each DTTL member firm and related entity is liable only for its own acts and omissions, and not those of each other. DTTL does not provide services to clients. Please see www.deloitte.no to learn more.

© Deloitte AS

Registrert i Foretaksregisteret Medlemmer av Den norske Revisorforening
Organisasjonsnummer: 980 211 282



Deloitte.

side 2
Uavhengig revisors beretning -
Scandinavian Fittings & Flanges AS

Revisors oppgaver og plikter ved revisjonen av årsregnskapet

Vårt mål med revisjonen er å oppnå betryggende sikkerhet for at årsregnskapet som helhet ikke inneholder vesentlig feilinformasjon, verken som følge av misligheter eller utilsiktede feil, og å avgi en revisjonsberetning som inneholder vår konklusjon. Betryggende sikkerhet er en høy grad av sikkerhet, men ingen garanti for at en revisjon utført i samsvar med lov, forskrift og god revisjonsskikk i Norge, herunder ISA-ene, alltid vil avdekke vesentlig feilinformasjon som eksisterer. Feilinformasjon kan oppstå som følge av misligheter eller utilsiktede feil. Feilinformasjon blir vurdert som vesentlig dersom den enkeltvis eller samlet med rimelighet kan forventes å påvirke økonomiske beslutninger som brukerne foretar basert på årsregnskapet.

Som del av en revisjon i samsvar med lov, forskrift og god revisjonsskikk i Norge, herunder ISA-ene, utøver vi profesjonelt skjønn og utviser profesjonell skepsis gjennom hele revisjonen. I tillegg:

- identifiserer og anslår vi risikoen for vesentlig feilinformasjon i regnskapet, enten det skyldes misligheter eller utilsiktede feil. Vi utformer og gjennomfører revisjonshandlinger for å håndtere slike risikoer, og innhenter revisjonsbevis som er tilstrekkelig og hensiktsmessig som grunnlag for vår konklusjon. Risikoen for at vesentlig feilinformasjon som følge av misligheter ikke blir avdekket, er høyere enn for feilinformasjon som skyldes utilsiktede feil, siden misligheter kan innebære samarbeid, forfalskning, bevisste utelatelser, uriktige fremstillinger eller overstyring av internkontroll.
- opparbeider vi oss en forståelse av den interne kontroll som er relevant for revisjonen, for å utforme revisjonshandlinger som er hensiktsmessige etter omstendighetene, men ikke for å gi uttrykk for en mening om effektiviteten av selskapets interne kontroll.
- evaluerer vi om de anvendte regnskapsprinsippene er hensiktsmessige og om regnskapsestimatene og tilhørende noteopplysninger utarbeidet av ledelsen er rimelige.
- konkluderer vi på hensiktsmessigheten av ledelsens bruk av fortsatt drift-forutsetningen ved avleggelsen av regnskapet, basert på innhentede revisjonsbevis, og hvorvidt det foreligger vesentlig usikkerhet knyttet til hendelser eller forhold som kan skape tvil av betydning om selskapets evne til fortsatt drift. Dersom vi konkluderer med at det eksisterer vesentlig usikkerhet, kreves det at vi i revisjonsberetningen henleder oppmerksomheten på tilleggsopplysningene i regnskapet, eller, dersom slike tilleggsopplysninger ikke er tilstrekkelige, at vi modifierer vår konklusjon om årsregnskapet og årsberetningen. Våre konklusjoner er basert på revisjonsbevis innhentet inntil datoen for revisjonsberetningen. Etterfølgende hendelser eller forhold kan imidlertid medføre at selskapet ikke fortsetter driften.
- evaluerer vi den samlede presentasjonen, strukturen og innholdet, inkludert tilleggsopplysningene, og hvorvidt årsregnskapet representerer de underliggende transaksjonene og hendelsene på en måte som gir et rettvise bilde.

Vi kommuniserer med styret blant annet om forhold av betydning som vi har avdekket i løpet av revisjonen, herunder om eventuelle svakheter av betydning i den interne kontrollen.

Uttalelse om andre lovmessige krav

Konklusjon om årsberetningen

Basert på vår revisjon av årsregnskapet som beskrevet ovenfor, mener vi at opplysningene i årsberetningen om årsregnskapet og forutsetningen om fortsatt drift er konsistente med årsregnskapet og i samsvar med lov og forskrifter.

Konklusjon om registrering og dokumentasjon

Basert på vår revisjon av årsregnskapet som beskrevet ovenfor, og kontrollhandlinger vi har funnet nødvendig i henhold til internasjonal standard for attestasjonsoppdrag (ISAE) 3000 «Attestasjonsoppdrag som ikke er revisjon eller forenklet revisorkontroll av historisk finansiell informasjon», mener vi at ledelsen har oppfylt sin plikt til å sørge for ordentlig og oversiktlig registrering og dokumentasjon av selskapets regnskapsopplysninger i samsvar med lov og god bokføringskikk i Norge.



Deloitte.

side 3
Uavhengig revisors beretning -
Scandinavian Fittings & Flanges AS

Stavanger, 12. mai 2021
Deloitte AS

Bengt Erksen
statsautorisert revisor