



ÅRSREGNSKAPET FOR REGNSKAPSÅRET 2024 - GENERELL INFORMASJON

Enheten

Organisasjonsnummer: 927 197 480
Organisasjonsform: Aksjeselskap
Foretaksnavn: NFT HOLDCO AS
Forretningsadresse: Hjalmar Johansens gate 3
4019 STAVANGER

Regnskapsår

Årsregnskapets periode: 01.01.2024 - 31.12.2024

Konsern

Mørselskap i konsern: Ja
Konsernregnskap lagt ved: Ja

Regnskapsregler

Regler for små foretak benyttet: Nei
Benyttet ved utarbeidelsen av årsregnskapet til selskapet: Regnskapslovens alminnelige regler
Benyttet ved utarbeidelsen av årsregnskapet til konsernet: Regnskapslovens alminnelige regler

Årsregnskapet fastsatt av kompetent organ

Bekreftet av representant for selskapet: Snorre Haukali
Dato for fastsettelse av årsregnskapet: 13.05.2025

Grunnlag for avgivelse

År 2024: Årsregnskapet er elektronisk innlevert
År 2023: Tall er hentet fra elektronisk innlevert årsregnskap fra 2024

Det er ikke krav til at årsregnskapet m.v. som sendes til Regnskapsregisteret er undertegnet. Kontrollen på at dette er utført ligger hos revisor/enhetens øverste organ. Sikkerheten ivaretas ved at innsender har rolle/rettighet for innsending av årsregnskapet via Altinn, og ved at det bekreftes at årsregnskapet er fastsatt av kompetent organ.

Brønnøysundregistrene, 07.08.2025



Resultatregnskap

Beløp i: NOK	Note	2024	2023
RESULTATREGNSKAP			
Kostnader			
Lønnskostnader m.m.	2	125 510	114 100
Annen driftskostnad	2	280 905	254 850
Sum kostnader		406 415	368 950
Driftsresultat		-406 415	-368 950
Finansinntekter og finanskostnader			
Inntekt på investering i datterselskap	6	23 440 391	25 716 245
Annen renteinntekt		31 754	18 305
Sum finansinntekter		23 472 145	25 734 550
Annen rentekostnad		2 990 751	2 905 016
Sum finanskostnader		2 990 751	2 905 016
Netto finans		20 481 394	22 829 534
Resultat før skattekostnad		20 074 979	22 460 584
Skattekostnad	8	0	0
Årsresultat		20 074 979	22 460 584
Overføringer og disponeringer			
Ordinært utbytte		22 700 000	15 000 000
Avsatt til/fra annen egenkapital		-2 625 021	7 460 584
Sum overføringer og disponeringer	9	20 074 979	22 460 584



Balanse

Beløp i: NOK	Note	2024	2023
BALANSE - EIENDELER			
Anleggsmidler			
Immaterielle eiendeler			
Finansielle anleggsmidler			
Investering i datterselskap	6,10	222 000 000	222 000 000
Lån til foretak i samme konsern	11	11 760 174	15 000 000
Sum finansielle anleggsmidler		233 760 174	237 000 000
Sum anleggsmidler		233 760 174	237 000 000
Omløpsmidler			
Varer			
Fordringer			
Kortsiktige fordringer på datterselskap		23 440 397	29 394 367
Sum fordringer	11	23 440 397	29 394 367
Bankinnskudd, kontanter og lignende			
Bankinnskudd, kontanter o.l.	13	1 052 820	2 877 242
Sum bankinnskudd, kontanter og lignende		1 052 820	2 877 242
Sum omløpsmidler		24 493 217	32 271 609
SUM EIENDELER		258 253 391	269 271 609
BALANSE - EGENKAPITAL OG GJELD			
Egenkapital			
Innskutt egenkapital			
Aksjekapital	9, 14	60 000	60 000
Overkurs	9	172 190 000	172 190 000
Sum innskutt egenkapital		172 250 000	172 250 000
Opptjent egenkapital			



Balanse

Beløp i: NOK	Note	2024	2023
Annen egenkapital	9	31 303 391	33 928 413
Sum opptjent egenkapital		31 303 391	33 928 413
Sum egenkapital		203 553 391	206 178 413
Gjeld			
Langsiktig gjeld			
Annen langsiktig gjeld			
Gjeld til kredittinstitusjoner	10, 11	32 000 000	48 093 196
Sum annen langsiktig gjeld		32 000 000	48 093 196
Sum langsiktig gjeld		32 000 000	48 093 196
Kortsiktig gjeld			
Betalbar skatt	8	0	0
Utbytte	9	22 700 000	15 000 000
Sum kortsiktig gjeld		22 700 000	15 000 000
Sum gjeld		54 700 000	63 093 196
SUM EGENKAPITAL OG GJELD		258 253 391	269 271 609



Konsernets resultatregnskap

Beløp i: NOK	Note	2024	2023
RESULTATREGNSKAP			
Inntekter			
Salgsinntekt	1	601 812 104	543 986 864
Andre driftsinntekter		307 659	89 715
Sum inntekter		602 119 763	544 076 579
Kostnader			
Varekostnader		389 551 234	362 434 960
Lønnskostnader m.m.	2, 3	121 214 263	104 341 555
Avskrivning på varige driftsmidler	4	4 831 588	3 764 027
Ordinære avskrivninger på goodwill	5	32 072 685	31 842 625
Effekt endret avskrivningsplan goodwill	5		31 755 200
Annen driftskostnad	2, 4	51 897 905	46 714 086
Sum kostnader		599 567 675	580 852 453
Driftsresultat		2 552 088	-36 775 874
Finansinntekter og finanskostnader			
Annen renteinntekt		2 623 377	1 620 762
Resultatandel investering i datterselskap	6	342 440	-1 741 520
Annen finansinntekt	7	4 100 922	3 242 523
Sum finansinntekter		7 066 739	3 121 765
Annen rentekostnad		6 547 089	5 686 765
Annen finanskostnad	7	6 356 945	5 077 126
Sum finanskostnader		12 904 034	10 763 891
Netto finans		-5 837 295	-7 642 126
Resultat før skattekostnad		-3 285 207	-44 418 000
Skattekostnad	8	6 328 762	4 672 153
Årsresultat		-9 613 969	-49 090 153
Minoritetsinteresser		713 040	865 848
Årsresultat etter minoritetsinteresser		-10 327 009	-49 956 001



Konsernets resultatregnskap

Beløp i: NOK	Note	2024	2023
---------------------	-------------	-------------	-------------



Konsernets balanse

Beløp i: NOK	Note	2024	2023
BALANSE - EIENDELER			
Anleggsmidler			
Immaterielle eiendeler			
Utsatt skattefordel	8	1 890 299	695 071
Goodwill	5	32 937 715	65 010 401
Sum immaterielle eiendeler		34 828 014	65 705 472
Varige driftsmidler			
Transportmidler	4, 10	7 848 234	9 480 540
Driftsløsøre, inventar o.l	4, 10	5 633 256	4 567 198
Sum varige driftsmidler		13 481 490	14 047 738
Finansielle anleggsmidler			
Investeringer i tilknyttet selskap	6	3 265 874	4 033 434
Lån til tilknyttet selskap og felles kontrollert virksomhet	11	472 046	707 186
Sum finansielle anleggsmidler		3 737 920	4 740 620
Sum anleggsmidler		52 047 424	84 493 830
Omløpsmidler			
Varer			
Varer	10, 12	90 130 332	82 482 957
Sum varer		90 130 332	82 482 957
Fordringer			
Kundefordringer	10, 11	80 165 078	94 286 265
Kundefordringer tilknyttet selskap	10, 11	1 636 570	1 151 702
Andre fordringer tilknyttet selskap		1 110 000	490 000
Andre fordringer		9 892 914	6 295 669
Sum fordringer	11	92 804 562	102 223 636
Bankinnskudd, kontanter og lignende			
Bankinnskudd, kontanter o.l.	13	6 085 509	17 075 630
Sum bankinnskudd, kontanter og lignende		6 085 509	17 075 630
Sum omløpsmidler		189 020 403	201 782 223



Konsernets balanse

Beløp i: NOK	Note	2024	2023
SUM EIENDELER		241 067 827	286 276 053
BALANSE - EGENKAPITAL OG GJELD			
Egenkapital			
Innskutt egenkapital			
Aksjekapital	9, 14	60 000	60 000
Overkurs	9	68 659 196	101 761 323
Sum innskutt egenkapital		68 719 196	101 821 323
Minoritetsinteresser	9	1 584 417	1 536 018
Sum egenkapital		70 303 613	103 357 341
Gjeld			
Langsiktig gjeld			
Annen langsiktig gjeld			
Gjeld til kredittinstitusjoner	10, 11	32 000 000	51 134 118
Sum annen langsiktig gjeld		32 000 000	51 134 118
Sum langsiktig gjeld		32 000 000	51 134 118
Kortsiktig gjeld			
Gjeld til kredittinstitusjoner	10	20 893 913	28 607 871
Leverandørgjeld		39 003 299	37 601 806
Betalbar skatt	8	7 523 921	5 262 469
Skyldige offentlige avgifter		20 189 990	19 302 340
Utbytte	9	23 439 760	16 076 404
Annen kortsiktig gjeld		27 713 331	24 933 704
Sum kortsiktig gjeld		138 764 214	131 784 594
Sum gjeld		170 764 214	182 918 712
SUM EGENKAPITAL OG GJELD		241 067 827	286 276 053



DocuSign Envelope ID: 7329198C-1959-4115-8AD2-50B89CE5A046

NFT HoldCo AS Årsberetning 2024

VIRKSOMHETETS ART OG TILHOLDSSTED

Konsernet NFT HoldCo AS består av Norrøna Fellestjenester AS («Fellestjenester») og dets datterselskaper Norrøna Storkjøkken AS, Norrøna Storkjøkken Oslo AS, Norrøna Storkjøkken Bergen AS og Beha-Hedo Marine AS, samt tilknyttede selskaper Norrøna Storkjøkken Kristiansand AS og Norrøna Storkjøkken Haugesund AS. Norrøna Fellestjenester AS kjøpte 100% av aksjene i Beha-Hedo AS i slutten av år 2023.

Konsernets hovedaktivitet er salg av storkjøkken-, kjøkkenutstyr og service innen storkjøkkenbransjen. Virksomheten retter seg mot både privat og offentlig aktører.

Selskapet har sitt forretningskontor i Stavanger kommune og driver ingen virksomhet som forurenser det ytre miljø. Konsernet har en landsdekkende avtale mht. gjenvinning av elektronisk avfall. Det er også rutiner for kildesortering av annen emballasje som plast, papp og papir.

Majoriteten av selskapene i konsernet er miljø sertifisert.

FORTSATT DRIFT

Årsoppgjøret er avlagt under forutsetning om fortsatt drift. Firmaet og konsernet er i en sunn økonomisk og finansiell stilling.

FORSKNING OG UTVIKLINGSAKTIVITETER

Det har ikke vært forsknings- og utviklingsaktiviteter i året.

ANSATTE- ARBEIDSMILJØ – LIKESTILLING

Selskapet har ingen ansatte. Konsernets gjennomsnittlige antall ansatte var i løpet av regnskapsåret 138.

Det har ikke forekommet eller blitt rapportert alvorlige arbeidsuhell eller ulykker i løpet av året, som har resultert i materielle skader eller personskader.

Konsernet har som mål at selskapene skal være en arbeidsplass der det råder full likestilling mellom kvinner og menn. Selskapene har innarbeidet policy som tar sikte på at det forekommer ikke forskjellsbehandling grunnet kjønn. Av konsernets totalt 138 årsverk er kvinneandelen på 26%.

Selskapene arbeider aktivt for å fremme likestilling, sikre like muligheter og rettigheter og hindre diskriminering på grunn av etnisitet, nasjonal opprinnelse, avstamning, hudfarge, språk, religion og livssyn. Selskapene har iverksatt kartlegging og fulgt opp krav som likestillings- og diskrimineringsloven har til arbeidsgiver om å arbeide aktivt, målrettet og planmessig for å fremme likestilling og hindre diskriminering på grunn av etnisitet, nasjonal opprinnelse, avstamning, hudfarge, språk, religion og livssyn. Det er gjennomført



DocuSign Envelope ID: 7329198C-1959-4115-8AD2-50B89CE5A046

vurderinger for utvalgte HR-prosesser og bedriftene er ikke truffet av spesielle tiltak ift likestilling

Selskapets styre består av 5 menn og ingen kvinner.

ÅPENHETSLOVEN

Datterselskapene vil årlig innen 30. juni utarbeide og publisere sine redegjørelser i henhold til gjennomførte aktsomhetsvurderinger på nettsiden www.norrøna.net. Den vil omhandle bedriftenes risikovurderinger og eventuelle tiltak.

ØKONOMISK UTVIKLING 2024

Omsetning for konsernet endte på kr 602 119 763, som tilsvarer en økning på 58 043 184 eller 10,7% fra 2023. Det er budsjettert med fortsatt vekst i omsetning i 2025.

Konsernets EBITDA for 2024 endte på kr 39 456 361, sammenlignet med kr 30 585 979 i 2023. Økningen skyldes primært fullkonsolidering av Beha-Hedo Marine AS. I 2023 ble EBITDA negativt påvirket av et betydelig tap i Norrøna Storkjøkken Bergen AS grunnet konkursbegjæring av en entreprenør.

Konsernets årsresultat endte på kr -9 613 969, mens tilsvarende tall for 2023 var kr -49 090 153. Rapportert årsresultat økte med kr 39 476 184 i 2024. Begrunnelsen for dette er i stor grad en effekt av endret avskrivingsplan i 2023.

Pr 31.12.24 utgjør konsernets bokførte egenkapital kr 70 303 613, mot kr 103 357 341 pr 31.12.23. Egenkapitalandelen er 29,2% mot 36,1% pr 31.12.2023. Selskapets og konsernets finansielle stilling er tilfredsstillende.

Konsernets likviditetsbeholdning ble redusert gjennom 2024 og var pr 31.12.2024 kr 6 085 508, hvorav kr 4 683 936 er bundne midler og kr 1 401 572 er frie midler. Konsernet har også kr 30 767 881 i ubenyttet kassekreditt.

Netto kontantstrøm per 31.12.24 var kr 6 085 508, hvorav kontantstrøm fra operasjonelle aktiviteter utgjorde kr 35 474 625 og kontantstrøm fra investeringsaktiviteter kr -3 752 007 mens kontantstrøm fra finansieringsaktiviteter utgjorde -42 712 740.

Likviditetsforholdet omløpsmidler/kortsiktig gjeld viser 1,36.

Konsernets totale gjeld endte på kr 170 764 214, hvorav kr 138 764 214 er kortsiktig gjeld.

HENDELSER ETTER BALANSEDATO

Datterselskapene Norrøna Storkjøkken AS, Norrøna Storkjøkken Oslo AS og Norrøna Storkjøkken Bergen AS har etter balansedato fusjonert. Det overtakende selskapet er Norrøna Storkjøkken AS.



DocuSign Envelope ID: 7329198C-1959-4115-8AD2-50B89CE5A046

RISIKOSTYRING

Aktiviteten i selskapet foregår i sin helhet i konsernets datterselskaper og tilknyttede selskaper. Disse har hatt en moderat risiko mot markedet de operer i. Omsetning er diversifisert på forskjellige kundegrupper og også diversifisert på geografi. Konsernet er derfor rimelig sikret mot konjunktursvingninger i enkelte kundegrupper eller områder. Selskapet er eksponert for kredittrisiko knyttet til kundefordringer i datterselskapene i konsernet. Det har historisk vært svært moderate tap på krav i forhold til omsetning, og kredittrisiko vurderes som lav.

Datterselskapene i konsernet importerer en god del utstyr fra euro sonen og er derfor påvirket av valutakurssvingninger. På lik linje med konkurrerende bedrifter justeres prisene tilsvarende. Dette har bedriftene gode rutiner på. Det er relativt få store framtidige kjøp i valuta som det er låste priser på. Valutarisiko er derfor moderat. Norrøna Fellestjenester har etablert en konsernkontoordning hvor det er tilstrekkelig trekkrettigheter som brukes ved behov. Konsernet har vært eksponert til renteendringer og ser økte rentekostnader grunnet bruk av kassakreditten i datterselskapene.

Selskapene i konsernet har ordreaktivitet overvåket, samt kontinuerlig vurdering av kostnadsreducerende tiltak. Konsernet har en god ordreserve, bred kundeportefølje, god egenkapital, og sunn likviditet i konsernforhold. Styret vurderer selskapet sin økonomiske stilling som god og mener årsregnskapet gir et rettviseende bilde av konsernets eiendeler og gjeld, finansielle stilling og resultat.

FREMTIDSUTSIKTER

Selskapets resultat i 2024 er i hovedsak knyttet til utbytte på investeringer i datterselskaper, og det forventes et positivt resultat også i 2025 på bakgrunn av fortsatt god aktivitet i underliggende markeder.

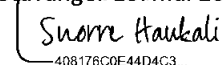
FORSIKRINGER FOR STYRETSMEDLEMMER OG DAGLIG LEDER

Det er tegnet styreansvarsforsikring som dekker det rettslige erstatningskravansvaret som styremedlemmer kan komme i. Forsikringen omfatter personlig ansvar som styremedlemmer, varemedlemmer og daglig leder kan komme i.

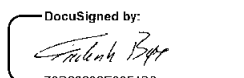
ÅRETS RESULTAT OG DISPONERING

Årets overskudd utgjør kr 20 074 979. Styret foreslår videre at kr 22 700 0000 avsettes til utbytte og kr 2 625 021 overføres fra annen egenkapital.

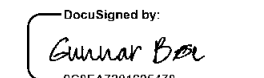
Stavanger 19. mai 2025


408176C0E44D4C3...

Snorre Haukali
Styrets leder

DocuSigned by:

73D20208E33F4B8...

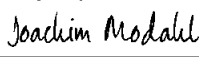
Frederik Bø
Styremedlem


DocuSigned by:

9C8E A73018D5478...

Gunnar L Bø
Styremedlem



DocuSign Envelope ID: 7329198C-1959-4115-8AD2-50B89CE5A046

Signed by:

50CE4FFDEUC64D1...
Joachim Andreas Indseth Modahl
Styremedlem

DocuSigned by:

9C9AF270D8EB4E8...
Sindre Ertvaag
Styremedlem



Til generalforsamlingen i NFT HoldCo AS

Uavhengig revisors beretning

Konklusjon

Vi har revidert årsregnskapet for NFT HoldCo AS, som består av:

- selskapsregnskapet, som består av balanse per 31. desember 2024, resultatregnskap og kontantstrømoppstilling for regnskapsåret avsluttet per denne datoen og noter til årsregnskapet, herunder et sammendrag av viktige regnskapsprinsipper, og
- konsernregnskapet, som består av balanse per 31. desember 2024, resultatregnskap og kontantstrømoppstilling for regnskapsåret avsluttet per denne datoen og noter til årsregnskapet, herunder et sammendrag av viktige regnskapsprinsipper.

Etter vår mening

- oppfyller årsregnskapet gjeldende lovkrav,
- gir selskapsregnskapet et rettviseende bilde av selskapets finansielle stilling per 31. desember 2024 og av dets resultater og kontantstrømmer for regnskapsåret avsluttet per denne datoen i samsvar med regnskapslovens regler og god regnskapsskikk i Norge, og
- gir konsernregnskapet et rettviseende bilde av konsernets finansielle stilling per 31. desember 2024 og av dets resultater og kontantstrømmer for regnskapsåret avsluttet per denne datoen i samsvar med regnskapslovens regler og god regnskapsskikk i Norge.

Grunnlag for konklusjonen

Vi har gjennomført revisjonen i samsvar med International Standards on Auditing (ISA-ene). Våre oppgaver og plikter i henhold til disse standardene er beskrevet nedenfor under *Revisors oppgaver og plikter ved revisjonen av årsregnskapet*. Vi er uavhengige av selskapet og konsernet i samsvar med kravene i relevante lover og forskrifter i Norge og International Code of Ethics for Professional Accountants (inkludert internasjonale uavhengighetsstandarder) utstedt av International Ethics Standards Board for Accountants (IESBA-reglene), og vi har overholdt våre øvrige etiske forpliktelser i samsvar med disse kravene. Innhentet revisjonsbevis er etter vår vurdering tilstrekkelig og hensiktsmessig som grunnlag for vår konklusjon.

Øvrig informasjon

Styret (ledelsen) er ansvarlig for informasjonen i årsberetningen. Øvrig informasjon omfatter informasjon i årsrapporten bortsett fra årsregnskapet og den tilhørende revisjonsberetningen. Vår konklusjon om årsregnskapet ovenfor dekker ikke informasjonen i årsberetningen.

I forbindelse med revisjonen av årsregnskapet er det vår oppgave å lese årsberetningen. Formålet er å vurdere hvorvidt det foreligger vesentlig inkonsistens mellom årsberetningen og årsregnskapet og den kunnskap vi har opparbeidet oss under revisjonen av årsregnskapet, eller hvorvidt informasjon i årsberetningen ellers fremstår som vesentlig feil. Vi har plikt til å rapportere dersom årsberetningen fremstår som vesentlig feil. Vi har ingenting å rapportere i så henseende.

Basert på kunnskapen vi har opparbeidet oss i revisjonen, mener vi at årsberetningen

- er konsistent med årsregnskapet og
- inneholder de opplysninger som skal gis i henhold til gjeldende lovkrav.

Ledelsens ansvar for årsregnskapet

Ledelsen er ansvarlig for å utarbeide årsregnskapet og for at det gir et rettviseende bilde i samsvar med regnskapslovens regler og god regnskapsskikk i Norge. Ledelsen er også ansvarlig for slik intern kontroll som den finner nødvendig for å kunne utarbeide et årsregnskap som ikke inneholder vesentlig feilinformasjon, verken som følge av misligheter eller utilsiktede feil.

PricewaterhouseCoopers AS, Kanalsletta 8, Postboks 8017, NO-4068 Stavanger

T: 02316, org. no.: 987 009 713 MVA, www.pwc.no

Statsautoriserte revisorer, medlemmer av Den norske Revisorforening og autorisert regnskapsførerselskap



Ved utarbeidelsen av årsregnskapet er ledelsen ansvarlig for å ta standpunkt til selskapets og konsernets evne til fortsatt drift og opplyse om forhold av betydning for fortsatt drift. Forutsetningen om fortsatt drift skal legges til grunn for årsregnskapet så lenge det ikke er sannsynlig at virksomheten vil bli avvirket.

Revisors oppgaver og plikter ved revisjonen av årsregnskapet

Vårt mål er å oppnå betryggende sikkerhet for at årsregnskapet som helhet ikke inneholder vesentlig feilinformasjon, verken som følge av misligheter eller utilsiktede feil, og å avgi en revisjonsberetning som inneholder vår konklusjon. Betryggende sikkerhet er en høy grad av sikkerhet, men ingen garanti for at en revisjon utført i samsvar med ISA-ene, alltid vil avdekke vesentlig feilinformasjon. Feilinformasjon kan oppstå som følge av misligheter eller utilsiktede feil. Feilinformasjon er å anse som vesentlig dersom den enkeltvis eller samlet med rimelighet kan forventes å påvirke de økonomiske beslutningene som brukerne foretar på grunnlag av årsregnskapet. For videre beskrivelse av revisors oppgaver og plikter vises det til: <https://revisorforeningen.no/revisionsberetninger>

Stavanger, 13. mai 2025
PricewaterhouseCoopers AS

Rune Fuglevik
Statsautorisert revisor
(elektronisk signert)



 Securely signed with Brevio

Revisjonsberetning

Signers:

Name	Method	Date
Fuglevik, Rune	BANKID	2025-05-15 19:42

This document package contains:

- Closing page (this page)
- The original document(s)
- The electronic signatures. These are not visible in the document, but are electronically integrated.



This file is sealed with a digital signature.
The seal is a guarantee for the authenticity
of the document.



DocuSign Envelope ID: 7329198C-1959-4115-8AD2-50B89CE5A046

Årsregnskap NFT HoldCo AS

Resultatregnskap

Morselskap				Konsern	
2023	2024	Note	Note	2024	2023
Driftsinntekter og driftskostnader					
0	0			601 812 104	543 986 864
0	0		1	307 659	89 715
<u>0</u>	<u>0</u>			<u>602 119 763</u>	<u>544 076 579</u>
0	0			389 551 234	362 434 960
114 100	125 510	2	2, 3	121 214 263	104 341 555
0	0		4	4 831 588	3 764 027
0	0		5	32 072 685	31 842 625
			5	0	31 755 200
254 850	280 905	2	2, 4	51 897 905	46 714 085
<u>368 950</u>	<u>406 415</u>			<u>599 567 676</u>	<u>580 852 453</u>
<u>-368 950</u>	<u>-406 415</u>			<u>2 552 088</u>	<u>-36 775 874</u>
Driftsresultat					
18 305	31 754			2 623 377	1 620 762
25 716 245	23 440 391	6		0	0
0	0		6	342 440	-1 741 520
0	0	7	7	4 100 922	3 242 523
-2 905 016	-2 990 751		7	-6 547 089	-5 686 765
0	0	7	7	-6 356 945	-5 077 126
<u>22 829 534</u>	<u>20 481 394</u>			<u>-5 837 295</u>	<u>-7 642 126</u>
<u>22 460 584</u>	<u>20 074 979</u>			<u>-3 285 207</u>	<u>-44 418 000</u>
0	0	8	8	6 328 762	4 672 153
<u>22 460 584</u>	<u>20 074 979</u>		9	<u>-9 613 969</u>	<u>-49 090 153</u>
Årsresultat					
				713 040	865 848
				<u>-10 327 009</u>	<u>-49 956 001</u>
Overføringer					
15 000 000	22 700 000				
7 460 584	-2 625 021				
<u>22 460 584</u>	<u>20 074 979</u>	9			
Sum overført					



Docusign Envelope ID: 7329198C-1959-4115-8AD2-50B89CE5A046

Årsregnskap NFT Holdco AS

Kontantstrømoppstilling

Morselskap			Konsern	
2023	2024		2024	2023
		Kontantstrømmer fra operasjonelle aktiviteter		
22 460 584	20 074 979	Resultat før skattekostnad	-3 285 207	-44 418 000
0	0	Periodens betalte skatt	-5 262 469	-7 766 762
0	0	Avskrivninger	36 904 273	67 361 853
0	0	Tap ved avgang driftsmidler	0	34 117
-25 716 245	-23 440 391	Resultat på investeringer i datter og tilknyttet selskap	-342 440	1 741 520
0	0	Endring i varelager	-7 647 375	11 195 931
0	0	Endring i kundefordringer	13 636 319	-388 180
0	0	Endring i leverandørgjeld	1 401 493	-4 128 078
250 000	0	Endring i andre tidsavgrensingsposter	70 031	771 668
<u>-3 005 661</u>	<u>-3 365 412</u>	Netto kontantstrøm fra operasjonelle aktiviteter	<u>35 474 625</u>	<u>24 404 069</u>
		Kontantstrøm fra investeringsaktiviteter		
0	0	Utbetalinger ved kjøp av varige driftsmidler	-4 477 148	-10 506 870
27 782 790	29 394 367	Innbetalinger på investeringer i DS og TS	490 000	1 140 000
-15 000 000	0	Utbetaling ved kjøp oppkjøp av datterselskap	0	-5 862 580
0	3 239 826	Tilbakebetaling lån til datter	0	0
0	0	Netto innbetalinger på andre lånefordringer	235 141	-243 407
<u>12 782 790</u>	<u>32 634 193</u>	Netto kontantstrøm fra investeringsaktiviteter	<u>-3 752 007</u>	<u>-15 472 857</u>
		Kontantstrømmer fra finansieringsaktiviteter		
15 000 000	0	Innbetaling av langsiktig lån fra kredittinstitusjoner	0	15 000 000
-6 907 121	-16 093 202	Avdrag lån til kredittinstitusjoner	-15 881 534	-7 019 321
0	0	Endring i trekk på kassekreditt	-10 754 802	12 437 794
-15 000 000	-15 000 000	Utbetalinger av utbytte	-16 076 404	-16 143 680
<u>-6 907 121</u>	<u>-31 093 202</u>	Netto kontantstrømmer fra finansieringsaktiviteter	<u>-42 712 740</u>	<u>4 274 793</u>
2 870 008	-1 824 421	Netto kontantstrøm for perioden	-10 990 122	13 206 005
7 233	2 877 241	Netto bankinnskudd og kontanter ved periodens start	17 075 630	3 869 625
<u>2 877 241</u>	<u>1 052 820</u>	Kontanter og kontantekvivalenter ved periodens slutt	<u>6 085 508</u>	<u>17 075 630</u>
2 877 241	1 052 820	Bankinnskudd og kontanter	6 085 508	17 075 630
0	0	Skattetrekksmidler	-4 683 936	-4 372 077
0	0	Ubenyttet kassekreditt	30 767 881	19 210 098
<u>2 877 241</u>	<u>1 052 820</u>	Disponible midler	<u>32 169 453</u>	<u>31 913 651</u>



Regnskapsprinsipper

Årsregnskapet er satt opp i samsvar med regnskapslovens bestemmelser og god regnskapspraksis.

Bruk av estimater

Utarbeidelse av regnskaper i samsvar med regnskapsloven krever bruk av estimater. Videre krever anvendelse av selskapets regnskapsprinsipper at ledelsen må utøve skjønn. Områder som i stor grad inneholder slike skjønsmessige vurderinger, høy grad av kompleksitet, eller områder hvor forutsetninger og estimater er vesentlige for årsregnskapet, er beskrevet i notene.

Aksjer i datterselskap og tilknyttet selskap

Datterselskaper er selskaper der morselskapet har kontroll, og dermed bestemmende innflytelse på enhetens finansielle og operasjonelle strategi, normalt ved å eie mer enn halvparten av den stemmeberettigede kapitalen. Investeringer med 20-50 % eie av stemmeberettiget kapital og betydelig innflytelse, defineres som tilknyttede selskaper.

Følgende selskaper inngår i konsernet 31.12.

Mor- og datterselskaper	Eierandel	
NFT HoldCo AS (morselskap)		
Norrøna Fellestjenester AS	100 %	
Beha-Hedo Marine AS	100 %	(indirekte, eies 100% av Norrøna Fellestjenester AS)
Norrøna Storkjøkken AS	100 %	(indirekte, eies 100% av Norrøna Fellestjenester AS)
Norrøna Storkjøkken Bergen AS	100 %	(indirekte, eies 100% av Norrøna Fellestjenester AS)
Norrøna Storkjøkken Oslo AS	90,08 %	(indirekte, eies 90,08% av Norrøna Fellestjenester AS)
Tilknyttede selskaper		
Norrøna Storkjøkken Kristiansand AS	35 %	(indirekte, eies 35% av Norrøna Fellestjenester AS)
Norrøna Storkjøkken Haugesund AS	34 %	(indirekte, eies 34% av Norrøna Fellestjenester AS)

Regnskapsprinsipper for aksjer i datterselskaper og tilknyttede selskaper

Kostmetoden brukes som prinsipp for investeringer i datterselskaper og tilknyttede selskaper i selskapsregnskapet. Kostprisen økes når midler tilføres ved kapitalutvidelse, eller når det gis konsernbidrag til datterselskap. Mottatte utdelinger resultatføres i utgangspunktet som inntekt. Utdelinger som overstiger andel av opptjent egenkapital etter kjøpet føres som reduksjon av anskaffelseskost. Utbytte/konsernbidrag fra datterselskap regnskapsføres det samme året som datterselskapet avsetter beløpet. Utbytte fra andre selskaper regnskapsføres som finansinntekt når utbyttet er vedtatt.

I konsernregnskapet brukes egenkapitalmetoden som prinsipp for investeringer i tilknyttede selskaper. Bruk av metoden fører til at regnskapsført verdi i balansen tilsvarer andelen av egenkapitalen i det tilknyttede selskapet, korrigert for eventuelle gjenværende merverdier fra kjøpet og urealiserte interngvinster. Resultatandelen i resultatregnskapet baseres på andelen av resultatet etter skatt i det tilknyttede selskapet, og korrigeres for eventuelle avskrivninger på merverdier og urealiserte gevinster. I resultatregnskapet vises resultatandelen under finansposter.

Konsolideringsprinsipper

Datterselskaper blir konsolidert fra det tidspunkt kontrollen er overført til konsernet.

I konsernregnskapet erstattes posten aksjer i datterselskap med datterselskapets eiendeler og gjeld. Konsernregnskapet utarbeides som om konsernet var én økonomisk enhet. Transaksjoner, urealisert fortjeneste og mellomværende mellom selskapene i konsernet elimineres.

Kjøpte datterselskaper regnskapsføres i konsernregnskapet basert på morselskapets anskaffelseskost. Anskaffelseskost tilordnes identifiserbare eiendeler og gjeld i datterselskapet, som oppføres i konsernregnskapet til virkelig verdi på oppkjøpstidspunktet. Eventuell merverdi ut over hva som kan henføres til identifiserbare eiendeler og gjeld, balanseføres som goodwill. Goodwill behandles som en residual og balanseføres med den andelen som er observert i oppkjøpstransaksjonen. Merverdier i konsernregnskapet avskrives over de oppkjøpte eiendelenes forventede levetid.

Salgsinntekter

Inntekter ved salg av varer og tjenester vurderes til virkelig verdi av vederlaget, netto etter fradrag for merverdiavgift, retur, rabatter og andre avslag. Salg av varer resultatføres når en enhet innenfor konsernet har levert sine produkter til kunden og det ikke er uoppfylte forpliktelser som kan påvirke kundens aksept av leveringen. Levering er ikke foretatt før produktene er sendt til avtalt sted og risiko for tap og ukurans er overført til kunden. Erfaringstall brukes som grunnlag for å estimere og regnskapsføre avsetninger for kvantumsrabatter og varereturer på salgstidspunktet. Avsetning til forventede garantiarbeider føres som kostnad og avsetning for forpliktelser.

Tjenester inntektsføres i takt med utførelsen, time for time.

For større prosjekter inntektsføres andelsmessig del av dekningsbidraget basert på forventning og historiske tall.



Klassifisering og vurdering av balanseposter

Eiendeler bestemt til varig eie eller bruk klassifiseres som anleggsmidler. Eiendeler som er tilknyttet varekretsløpet klassifiseres som omløpsmidler. Fordringer for øvrig klassifiseres som omløpsmidler hvis de skal tilbakebetales innen ett år. For gjeld legges analoge kriterier til grunn. Første års avdrag på langsiktige fordringer og langsiktig gjeld klassifiseres likevel ikke som omløpsmiddel og kortsiktig gjeld.

Anskaffelseskost

Anskaffelseskost for eiendeler omfatter kjøpesummen for eiendelen, med fradrag for bonuser, rabatter og lignende, og med tillegg for kjøpsutgifter (frakt, toll, offentlige avgifter som ikke refunderes og eventuelle andre direkte kjøpsutgifter). Ved kjøp i utenlandsk valuta balanseføres eiendelen til kursen på transaksjonstidspunktet, men til terminkursen ved bruk av terminkontrakt.

Immaterielle eiendeler og goodwill

Goodwill har oppstått i forbindelse med kjøp av datterselskap. Goodwill avskrives over forventet levetid.

Utgifter til egne utviklingsaktiviteter kostnadsføres løpende.

Utgifter til andre immaterielle eiendeler balanseføres i den grad det kan identifiseres en fremtidig økonomisk fordel knyttet til utvikling av en identifiserbar immateriell eiendel og utgiftene kan måles pålitelig. I motsatt fall kostnadsføres slike utgifter løpende. Balanseført utvikling avskrives lineært over økonomisk levetid.

Varige driftsmidler

Tomter avskrives ikke. Andre varige driftsmidler balanseføres og avskrives lineært til restverdi over driftsmidlenes forventede utnyttbare levetid. Ved endring i avskrivningsplan benyttes reverseringsmetoden. Vedlikehold av driftsmidler kostnadsføres løpende under driftskostnader. Påkostninger og forbedringer tillegges driftsmidlets kostpris og avskrives i takt med driftsmidlet. Skillet mellom vedlikehold og påkostning/forbedring regnes i forhold til driftsmidlets stand på anskaffelsestidspunktet.

Leide (leasede) driftsmidler balanseføres som driftsmidler hvis leiekontrakten anses som finansiell.

Nedskrivning av anleggsmidler

Ved indikasjon om at balanseført verdi av et anleggsmiddel er høyere enn virkelig verdi, foretas det test for verdifall. Testen foretas for det laveste nivå av anleggsmidler som har selvstendige kontantstrømmer. Hvis balanseført verdi er høyere enn både salgsverdi og bruksverdi (nåverdi ved fortsatt bruk/eie), foretas det nedskrivning til det høyeste av salgsverdi og bruksverdi.

Tidligere nedskrivninger, med unntak for nedskrivning av goodwill, reverseres hvis forutsetningene for nedskrivningen ikke lenger er til stede.

Varebeholdninger

Lager av innkjøpte varer er verdsatt til laveste av anskaffelseskost etter FIFO- prinsippet og virkelig verdi. Det foretas nedskrivning for påregnelig ukurans.

Fordringer

Kundefordringer føres opp i balansen etter fradrag for avsetning til forventede tap. Avsetning til tap gjøres på grunnlag av individuell vurdering av fordringene og en tilleggsavsetning som skal dekke øvrige påregnelige tap. Vesentlige økonomiske problemer hos kunden, sannsynligheten for at kunden vil gå konkurs eller gjennomgå økonomisk restrukturering, og utsettelse og mangler ved betalinger anses som indikatorer på at kundefordringer må nedskrives.

Andre fordringer, både omløpsfordringer og anleggsfordringer, føres opp til det laveste av pålydende og virkelig verdi. Virkelig verdi er nåverdien av forventede framtidige innbetalinger. Det foretas likevel ikke neddiskontering når effekten av neddiskontering er uvesentlig for regnskapet. Avsetning til tap vurderes på samme måte som for kundefordringer.

Valuta

Pengeposter i utenlandsk valuta er vurdert etter kursen ved regnskapsårets slutt. Transaksjoner i utenlandsk valuta er vurdert etter kursen på transaksjonstidspunktet. Valutakursdifferanser og omregningsdifferanser er presentert som hhv. annen finansinntekt og annen finanskostnad.

Gjeld

Gjeld, med unntak for enkelte avsetninger for forpliktelser, balanseføres til nominelt gjeldsbeløp.

Garantiansvar

Forventede utgifter til fremtidige garantiarbeider knyttet til salg/avsluttede prosjekter er kostnadsført, og ført som avsetning i balansen. Dette er ført på egen linje som langsiktig forpliktelse. Avsetningen baseres på historiske erfaringstall for garantier.



Pensjoner

Selskapet har ulike pensjonsordninger. Pensjonsordningene er finansiert gjennom innbetalinger til forsikringsselskap, med unntak av AFP-ordningen.

Innskuddsplaner

Ved innskuddsplaner betaler selskapet innskudd til et forsikringsselskap. Selskapet har ingen ytterligere betalingsforpliktelse etter at innskuddene er betalt. Innskuddene regnskapsføres som lønnskostnad. Eventuelle forskuddsbetalte innskudd balanseføres som eiendel (pensjonsmidler) i den grad innskuddet kan refunderes eller redusere framtidige innbetalinger.

AFP-ordningen er en usikret ytelsesbasert flerforetaksordning. En slik ordning er reelt en ytelsesplan, men behandles regnskapsmessig som en innskuddsplan som følge av at ordningens administrator ikke gir tilstrekkelig informasjon til å beregne forpliktelsen på en pålitelig måte.

Skatt

Skattekostnaden i resultatregnskapet omfatter både periodens betalbare skatt og endring i utsatt skatt. Utsatt skatt beregnes på grunnlag av de midlertidige forskjeller som eksisterer mellom regnskapsmessige og skattemessige verdier, samt eventuelt ligningsmessig underskudd til fremføring ved utgangen av regnskapsåret. Skatteøkende og skattereduserende midlertidige forskjeller som reverserer eller kan reversere i samme periode er utlignet. Oppføring av utsatt skattefordel på netto skattereduserende forskjeller som ikke er utlignet og underskudd til fremføring, begrunnes med antatt fremtidig inntjening. Utsatt skatt og skattefordel som kan balanseføres oppføres netto i balansen.

Skattereduksjon ved avgitt konsernbidrag, og skatt på mottatt konsernbidrag som føres som reduksjon av balanseført beløp på investering i datterselskap, føres direkte mot skatt i balansen (mot betalbar skatt hvis konsernbidraget har virkning på betalbar skatt, og mot utsatt skatt hvis konsernbidraget har virkning på utsatt skatt). Utsatt skatt både i selskapsregnskapet og i konsernregnskapet regnskapsføres til nominelt beløp.

Kontantstrømoppstilling

Kontantstrømoppstillingen utarbeides etter den indirekte metoden. Kontanter og kontantekvivalenter omfatter kontanter, bankinnskudd and andre kortsiktige, likvide plasseringer som umiddelbart og med uvesentlig kursrisiko kan konverteres til kjente kontantbeløp og med forfallsdato kortere enn tre måneder fra anskaffelsesdato.



Note 1 Salgsinntekt

Konsernets inntekter knytter seg i all hovedsak til salg av storkjøkkenløsninger og kjøkkenutstyr. Salget skjer i det vesentlige i Norge.

Konsernet har solgt varer og tjenester til tilknyttede selskaper for henholdsvis kr 15,0 mill (16,0 mill i 2023) og kr 2,2 mill (1,8 mill i 2023).

Note 2 Lønnskostnader, antall ansatte, godtgjørelser, lån til ansatte mm.

Morselskapet

Morselskapet har ikke hatt ansatte eller daglig leder i regnskapsåret og det har derfor ikke blitt utbetalt lønn. Det er ikke krav om pensjonsordninger i morselskapet.

Det er kostnadsført kr 125 510 i styrehonorar i 2024.

Det er ikke gitt lån eller stilt sikkerhet til fordel for styremedlemmer.

Konsern	2024	2023
Lønninger	99 935 246	86 583 622
Arbeidsgiveravgift	14 565 340	12 766 159
Pensjonskostnader	4 306 357	2 457 789
Andre ytelser	2 407 319	2 533 984
Sum	121 214 263	104 341 555

Antall årsverk	138	128
----------------	-----	-----

Kostnadsført godtgjørelse til revisor

	Morselskap	Konsern
Lovpålagt revisjon	43 500	442 000
Annen bistand inkl. teknisk utarbeidelse av årsregnskap og ligningspapirer	85 000	227 500
Lovpålagt attestasjon og erklæring knyttet til tingsinnskudd ved fusjon	0	25 000
Andre tjenester utenfor revisjon	24 000	74 275
Sum godtgjørelse til revisor	152 500	768 775

Merverdiavgift er ikke inkludert i revisjonshonoraret.

Note 3 Pensjoner

Alle selskapene i konsernet, unntatt morselskapet, har plikt til å ha pensjonsordning. Disse selskapene har innskuddsbasert ordning. Ordningene er i samsvar med kravene i lov om obligatorisk tjenestepensjon. Sikrede pensjonskostnader til OTP er ikke balanseført, og pensjonskostnaden er lik årets innbetalte pensjonspremie.



Note 4 Varige driftsmidler

Konsern

	Transportmidler	Driftsløsøre	Sum varige driftsmidler
Anskaffelseskost 01.01.24	13 726 100	8 336 603	22 062 703
Tilgang kjøpte driftsmidler	1 648 647	2 828 501	4 477 148
Avgang driftsmidler	-211 807	0	-211 807
Anskaffelseskost 31.12.24	15 162 940	11 165 104	26 328 044
Akkumulerte avskrivninger 01.01.24	4 245 557	3 769 405	8 014 962
Tilgang avskrivninger	3 069 146	1 762 442	4 831 587
Avgang avskrivninger	0	0	0
Akkumulerte avskrivninger 31.12.24	7 314 703	5 531 847	12 846 549
Bokført verdi pr. 31.12.24	7 848 234	5 633 257	13 481 490
Økonomisk levetid	5-10 år	3-10 år	
Avskrivningsplan	Lineær	Lineær	

Konsernet har følgende årlige leieforpliktelser som ikke er balanseført:

Leie av lokaler	14 375 832
Leie av transportmidler	159 288
Leie av kontormaskiner og annet driftsløsøre	5 416 822
Sum leieforpliktelse	19 951 942

Note 5 Goodwill

Konsern

	Goodwill	Totalt
Anskaffelseskost 01.01.24	160 363 427	160 363 427
Tilgang	0	0
Anskaffelseskost 31.12.24	160 363 427	160 363 427
Akkumulerte avskrivninger 01.01.24	95 353 025	95 353 025
Ordinære avskrivninger	32 072 685	32 072 685
Akkumulerte avskrivninger 31.12.24	127 425 710	127 425 710
Bokført verdi pr. 31.12.24	32 937 715	32 937 715

Økonomisk levetid	5 år
Avskrivningsplan	Lineær

	Beha-Hedo Marine AS oppkjøp 2023	Virksomhet innen salg av storkjøkken-løsninger og kjøkkenutstyr
Anskaffelseskost ved oppkjøp	15 000 000	214 739 143
Balanseført egenkapital på kjøpstidspunktet (vår andel)	13 412 575	55 963 141
Henførbare merverdi	0	0
Anskaffelseskost goodwill	1 587 425	158 776 002
Akkumulerte avskrivninger	404 910	127 020 800
Balanseført verdi goodwill	1 182 515	31 755 200



Note 6 Investeringer i datterselskap og tilknyttet selskap

Morselskap

Datterselskap	Forretnings- kontor	Eierandel/ stemmeandel	Egenkapital siste år (100 %)	Resultat siste år (100 %)	Balansført verdi
Norrøna Fellestjenester AS	Stavanger	100 %	7 973 686	23 363 572	222 000 000
Balansført verdi 31.12.					222 000 000

Inntekt på investering i datterselskap gjelder utbytte/konsernbidrag som er inntektsført i avsetningsåret.

Konsern

Investeringene i tilknyttet selskap regnskapsføres etter egenkapitalmetoden.

Tilknyttet selskap	Forretnings- kontor	Eierandel/ stemmeandel	Egenkapital siste år (100 %)	Resultat siste år (100 %)
Norrøna Storkjøkken Kristiansand AS	Kristiansand	35 %	2 999 318	2 255 688
Norrøna Storkjøkken Haugesund AS	Haugesund	34 %	3 430 486	1 772 639

Beregning av årets resultatandel	Norrøna Storkjøkken Kristiansand AS	Norrøna Storkjøkken Haugesund AS	Sum
Andel resultat fra tilknyttet selskap	789 491	602 697	1 392 189
Avskrivning mervedi	-1 049 748	0	-1 049 748
Årets resultatandel	-260 257	602 697	342 440

Beregning av balansført verdi 31.12.

Inngående balanse 01.01.	3 129 765	903 669	4 033 434
Årets resultatandel	-260 257	602 697	342 440
Overføringer til/fra selskapet (utbytte)	-770 000	-340 000	-1 110 000
Balansført verdi 31.12.	2 099 508	1 166 366	3 265 874
Uavskrevet henførbart merverdi	0	0	0
Uavskrevet goodwill	1 049 748	0	1 049 748

Note 7 Valuta

Morselskap			Konsern	
2023	2024		2024	2023
0	0	Resultatført valutagevinst (inkl. i annen finansinntekt)	3 990 877	3 006 907
0	0	Resultatført valuta tap (inkl. i annen finanskostnad)	-4 335 275	-4 199 103
0	0	Netto valutaeffekt i regnskapet	-344 398	-1 192 196



Note 8 Skatt

Morselskap			Konsern	
2023	2024		2024	2023
Oversikt over midlertidige forskjeller:				
0	0	Fordringer	-1 290 401	-1 451 189
0	0	Varer	-5 713 900	-650 000
0	0	Anleggsmidler	-1 196 267	-662 628
0	0	Garantiavsetning	-425 000	-425 000
0	0	Netto midlertidige forskjeller pr 31.12	-8 625 568	-3 188 817
0	0	3 % skattepliktig utbytte	33 300	29 400
0	0	Underskudd til fremføring	0	0
0	0	Sum grunnlag utsatt skatt (utsatt skattefordel)	-8 592 268	-3 159 417
0	0	Utsatt skatt (utsatt skattefordel) (22%)	-1 890 299	-695 071
0	0	Balanseført utsatt skatt (utsatt skattefordel)	-1 890 299	-695 071
Grunnlag for betalbar skatt				
22 460 584	20 074 979	Resultat før skatt	-3 285 207	-44 418 000
0	0	Resultatandel tilknyttet selskap	-342 440	1 741 520
0	0	3 % skattepliktig utbytte	14 700	34 200
0	0	Avskrivning goodwill	32 072 685	63 597 826
-22 460 584	-20 074 979	Permanente forskjeller, inkl. inntektsført utbytte	303 458	286 309
0	0	Endring i midlertidige forskjeller	5 436 437	-98 904
0	0	Endring i underskudd til fremføring	0	-67 363
0	0	Skattegrunnlag	34 199 633	21 075 588
0	0	Betalbar skatt 22% av skattegrunnlag	7 523 921	4 636 628
0	0	Skatteeffekt av konsernbidrag	0	0
0	0	Skyldig betalbar skatt i datterselskap ved oppkjøp	0	625 841
0	0	Betalbar skatt i balansen	7 523 921	5 262 469
Beregning av årets skattekostnad				
0	0	Betalbar skatt	7 523 921	4 636 628
0	0	Endring i utsatt skatt	-1 195 158	35 525
0	0	Sum skattekostnad	6 328 762	4 672 153
Avstemming av årets skattekostnad				
22 460 584	20 074 979	Regnskapsmessig resultat før skattekostnad	-3 285 207	-44 418 000
4 941 328	4 416 495	Beregnet skatt	-722 746	-9 771 960
0	0	Skattekostnad i resultatregnskapet	6 328 762	4 672 153
4 941 328	4 416 495	Differanse	-7 051 508	-14 444 113
Differansen består av følgende:				
-4 941 328	-4 416 495	Skattefrie utbytter	0	0
0	0	Resultatandel tilknyttede selskaper	-75 337	383 134
0	0	Goodwill i konsern	7 055 991	13 991 522
0	0	Skatt av andre permanente forskjeller	69 995	70 512
0	0	Andre forskjeller	858	-1 055
-4 941 328	-4 416 495	Sum forklart differanse	7 051 507	14 444 113



Note 9 Egenkapital

Morselskap	Aksjekapital	Overkurs	Annen egenkapital	Sum egenkapital
Egenkapital 01.01	60 000	172 190 000	33 928 413	206 178 413
Avsatt utbytte	0	0	-22 700 000	-22 700 000
Årets resultat	0	0	20 074 979	20 074 979
Egenkapital pr 31.12.	60 000	172 190 000	31 303 391	203 553 391

Konsern	Majoritets-interesse	Minoritets-interesse	Sum
Egenkapital pr 01.01.	101 821 323	1 536 018	103 357 341
Årets resultat	-10 327 009	713 040	-9 613 969
Avsatt utbytte	-22 775 120	-864 640	-23 439 760
Egenkapital pr 31.12.	68 719 194	1 584 418	70 303 613

Note 10 Pantstillelser, garantier mv.

Morselskap		Gjeld som er sikret ved pant o.l.	Konsern	
2023	2024		2024	2023
40 000 317	32 000 000	Langsiktig gjeld til kredittinstitusjoner	32 000 000	51 134 118
0	0	Kortsiktig gjeld til kredittinstitusjoner	20 893 913	28 607 871
40 000 317	32 000 000	Sum	52 893 913	79 741 989

Balansført verdi av eiendeler stilt som sikkerhet

222 000 000	222 000 000	Investeringer i datterselskap	0	0
0	0	Varelager	90 130 332	82 482 957
0	0	Kundefordringer	81 801 648	94 286 265
0	0	Driftsmidler	13 481 490	14 047 738
222 000 000	222 000 000	Sum	185 413 470	190 816 960

Garantier avgitt av konsernets bankforbindelser 14 507 506 5 698 533

Kortsiktig gjeld til kredittinstitusjoner inkluderer samlet trekk (toppkonto) i konsernkontoordning i norsk og utenlandsk valuta.

I konsernkontoordningen inngår Norrøna Fellestjenester AS, Beha-Hedo Marine AS, Norrøna Storkjøkken AS, Norrøna Storkjøkken Bergen AS og Norrøna Storkjøkken Oslo AS. Disse er solidarisk ansvarlig for gjelden. Selskapene har en total trekkrettighet på kr 50 000 000. I konsernkontoordningen inngår toppkontoer i ulike valutaer; NOK, EUR, USD og SEK. Datteren Norrøna Fellestjenester AS har også en kassekreditordning utover konsernkontoordningen med en ramme på kr 5 000 000.

Trekk vises i regnskapet som gjeld til kredittinstitusjoner, og innstående vises som bankinnskudd. Se spesifikasjon under.

Kontoer som inngår i totalt trekk kassekreditt (kr 50 000 000)

	Konsern	
	2024	2023
Innstående (trekk) toppkonto NOK	21 354 921	-5 405 652
Innstående (trekk) toppkonto SEK	376 762	-2 951 183
Innstående (trekk) toppkonto USD	-6 548 269	-1 632 201
Innstående (trekk) toppkonto EUR	-32 733 128	-15 800 866
Netto innstående/trekk på konsernkonto i konsernet	-17 549 714	-25 789 902



Note 11 Fordringer og gjeld

Morselskap		Kundefordringer	Konsern	
2023	2024		2024	2023
0	0	Kundefordringer til pålydende	81 455 479	96 889 156
0	0	Avsetning til tap på kundefordringer	-1 290 401	-1 451 189
0	0	Kundefordringer i balansen	80 165 078	95 437 967

Morselskap		Fordringer med forfall senere enn ett år	Konsern	
2023	2024		2024	2023
15 000 000	11 760 174	Lån til datterselskap	0	0
0	0	Lån til tilknyttet selskap	472 046	707 186
15 000 000	11 760 174	Sum	472 046	707 186

0	0	Langsiktig gjeld med forfall senere enn 5 år	0	0
---	---	--	---	---

Note 12 Varer

		Konsern	
		2024	2023
Lager av innkjøpte varer for videresalg		95 843 917	83 132 957
Ukuransavsetning		-5 713 585	-650 000
Sum varer		90 130 332	82 482 957

Note 13 Bundne midler

Morselskap		Bundne midler	Konsern	
2023	2024		2024	2023
0	0	Skattetrekkmidler	4 683 936	4 372 077

Note 14 Aksjekapital og aksjonærinformasjon

Aksjekapitalen på kr 60.000 består av 30.000 aksjer pålydende kr 2

Selskapets aksjonærer pr. 31.12.

Aksjonærer	Antall aksjer	Eierandel
Camar Invest NFT AS	12 000	40 %
Investix AS	10 800	36 %
Gunnar Bøe AS	7 200	24 %
Sum	30 000	100,00 %

Styremedlem Frederik Bøe eier indirekte 36 % av aksjene, styremedlem Gunnar Lauritz Bøe indirekte eier 24 % av aksjene og styremedlem Sindre Ertvaag eier indirekte 9,8 % av aksjene.

Note 15 Hendelse etter balansedagen

Konsernselskapene Norrøna Storkjøkken AS, Norrøna Storkjøkken Bergen AS og Norrøna Storkjøkken Oslo AS har fusjonert i 2025. Norrøna Storkjøkken AS er det overtakende selskapet.