



## ÅRSREGNSKAPET FOR REGNSKAPSÅRET 2020 - GENERELL INFORMASJON

### Enheten

Organisasjonsnummer: 916 378 815  
Organisasjonsform: Aksjeselskap  
Foretaksnavn: BEKA INVEST AS  
Forretningsadresse: Schultz gate 2  
7013 TRONDHEIM

### Regnskapsår

Årsregnskapets periode: 01.01.2020 - 31.12.2020

### Konsern

Morselskap i konsern: Nei

### Regnskapsregler

Regler for små foretak benyttet: Ja  
Benyttet ved utarbeidelsen av årsregnskapet til selskapet: Regnskapslovens alminnelige regler

### Årsregnskapet fastsatt av kompetent organ

Bekreftet av representant for selskapet: Kai Thrones  
Dato for fastsettelse av årsregnskapet: 21.05.2021

### Grunnlag for avgivelse

År 2020: Årsregnskapet er elektronisk innlevert  
År 2019: Tall er hentet fra elektronisk innlevert årsregnskap fra 2020

*Det er ikke krav til at årsregnskapet m.v. som sendes til Regnskapsregisteret er undertegnet. Kontrollen på at dette er utført ligger hos revisor/enhetens øverste organ. Sikkerheten ivaretas ved at innsender har rolle/rettighet for innsending av årsregnskapet via Altinn, og ved at det bekreftes at årsregnskapet er fastsatt av kompetent organ.*

Brønnøysundregistrene, 02.06.2022



### Resultatregnskap

Beløp i: NOK	Note	2020	2019
<b>RESULTATREGNSKAP</b>			
<b>Inntekter</b>			
Annen driftsinntekt		2 500	
<b>Sum inntekter</b>		<b>2 500</b>	
<b>Kostnader</b>			
Lønnskostnad	5		
Avskrivning av driftsmidler og immaterielle eiendeler	3	5 200	5 200
Annen driftskostnad		105 640	31 227
<b>Sum kostnader</b>		<b>110 840</b>	<b>36 427</b>
<b>Driftsresultat</b>		<b>-108 340</b>	<b>-36 427</b>
<b>Finansinntekter og finanskostnader</b>			
Annen renteinntekt		104	559
Annen finansinntekt	7	1 415 730	
<b>Sum finansinntekter</b>		<b>1 415 834</b>	<b>559</b>
Annen rentekostnad		14 214	21 966
<b>Sum finanskostnader</b>		<b>14 214</b>	<b>21 966</b>
<b>Netto finans</b>		<b>1 401 620</b>	<b>-21 407</b>
<b>Ordinært resultat før skattekostnad</b>		<b>1 293 280</b>	<b>-57 834</b>
Skattekostnad på ordinært resultat	2	-26 939	-12 723
<b>Ordinært resultat etter skattekostnad</b>		<b>1 320 219</b>	<b>-45 111</b>
<b>Årsresultat</b>	4	<b>1 320 219</b>	<b>-45 111</b>
<b>Årsresultat etter minoritetsinteresser</b>		<b>1 320 219</b>	<b>-45 111</b>
<b>Totalresultat</b>		<b>1 320 219</b>	<b>-45 111</b>
<b>Overføringer og disponeringer</b>			
Udekket tap		950 663	-45 111
Avsatt til annen egenkapital		369 557	



## Resultatregnskap

<b>Beløp i: NOK</b>	<b>Note</b>	<b>2020</b>	<b>2019</b>
Sum overføringer og disponeringer		1 320 219	-45 111



## Balanse

Beløp i: NOK	Note	2020	2019
<b>BALANSE - EIENDELER</b>			
<b>Anleggsmidler</b>			
<b>Immaterielle eiendeler</b>			
Utsatt skattefordel		71 379	44 440
<b>Sum immaterielle eiendeler</b>		<b>71 379</b>	<b>44 440</b>
<b>Varige driftsmidler</b>			
Driftsløsøre, inventar o.a. utstyr	3	14 269	19 469
<b>Sum varige driftsmidler</b>	3	<b>14 269</b>	<b>19 469</b>
<b>Finansielle anleggsmidler</b>			
Investeringer i aksjer og andeler	7	502 500	
<b>Sum finansielle anleggsmidler</b>		<b>502 500</b>	
<b>Sum anleggsmidler</b>		<b>588 148</b>	<b>63 909</b>
<b>Omløpsmidler</b>			
<b>Varer</b>			
<b>Bankinnskudd, kontanter og lignende</b>			
Bankinnskudd, kontanter o.l.		1 429 119	469 523
<b>Sum bankinnskudd, kontanter og lignende</b>		<b>1 429 119</b>	<b>469 523</b>
<b>Sum omløpsmidler</b>		<b>1 429 119</b>	<b>469 523</b>
<b>SUM EIENDELER</b>		<b>2 017 267</b>	<b>533 432</b>
<b>BALANSE - EGENKAPITAL OG GJELD</b>			
<b>Egenkapital</b>			
<b>Innskutt egenkapital</b>			
Aksjekapital	1	30 000	30 000
Annen innskutt egenkapital		-10 000	-10 000
<b>Sum innskutt egenkapital</b>		<b>20 000</b>	<b>20 000</b>



## Balanse

<b>Beløp i: NOK</b>	<b>Note</b>	<b>2020</b>	<b>2019</b>
<b>Opptjent egenkapital</b>			
Annen egenkapital	6	369 557	
Udekket tap			950 663
<b>Sum opptjent egenkapital</b>		<b>369 557</b>	<b>-950 663</b>
<b>Sum egenkapital</b>	4	<b>389 557</b>	<b>-930 663</b>
<b>Gjeld</b>			
<b>Langsiktig gjeld</b>			
Utsatt skatt	2		
<b>Annen langsiktig gjeld</b>			
<b>Sum langsiktig gjeld</b>		<b>0</b>	<b>0</b>
<b>Kortsiktig gjeld</b>			
Leverandørgjeld			2 200
Betalbar skatt	2		
Annen kortsiktig gjeld		1 627 710	1 461 895
<b>Sum kortsiktig gjeld</b>		<b>1 627 710</b>	<b>1 464 095</b>
<b>Sum gjeld</b>		<b>1 627 710</b>	<b>1 464 095</b>
<b>SUM EGENKAPITAL OG GJELD</b>		<b>2 017 267</b>	<b>533 432</b>



## Brønnøysundregistrene

### ÅRSREGNSKAP FOR REGNSKAPSÅRET 2020 - GENERELL INFORMASJON

Journalnummer: 2021 372970

#### Enheten

Organisasjonsnummer: 916 378 815  
Organisasjonsform: Aksjeselskap  
Foretaksnavn: BEKA INVEST AS  
Forretningsadresse: Schultz gate 2  
7013 TRONDHEIM

#### Regnskapsår

Årsregnskapets periode: 01.01.2020 - 31.12.2020

#### Konsern

Morselskap i konsern: Nei

#### Regnskapsregler

Regler for små foretak benyttet: Ja  
Benyttet ved utarbeidelsen av  
årsregnskapet til selskapet: Regnskapslovens alminnelige regler

#### Årsregnskapet fastsatt av kompetent organ

Bekreftet av representant for selskapet: Kai Thrones  
Dato for fastsettelse av årsregnskapet: 21.05.2021

#### Revisjon

Selskapet har besluttet at årsregnskapet  
ikke skal revideres: Ja  
Årsregnskapet er utarbeidet av ekstern  
autorisert regnskapsfører: Ja  
Ekstern autorisert regnskapsfører har i  
løpet av regnskapsåret bistått ved den  
løpende regnskapsføringen eller utført  
andre tjenester for selskapet enn å  
utarbeide årsregnskapet: Ja

#### Grunnlag for avgivelse

År 2020: Årsregnskap er elektronisk innlevert.  
År 2019: Tall er hentet fra elektronisk innlevert årsregnskap fra 2020.

*Det er ikke krav til at årsregnskapet m.v. som sendes til Regnskapsregisteret er undertegnet. Kontrollen på at dette er utført ligger hos revisor/enhetens øverste organ. Sikkerheten ivaretas ved at innsender har rolle/rettighet for innsending av årsregnskapet via Altinn, og ved at det bekreftes at årsregnskapet er fastsatt av kompetent organ.*

Brønnøysundregistrene, 02.06.2021

---

Brønnøysundregistrene  
Postadresse: Postboks 900, 8910 Brønnøysund  
Telefon: 75 00 75 00  
E-post: firmapost@brreg.no Internett: www.brreg.no  
Organisasjonsnummer: 974 760 673



Organisasjonsnr: 916 378 815  
BEKA INVEST AS

## RESULTATREGNSKAP

Beløp i: NOK	Note	2020	2019
<b>RESULTATREGNSKAP</b>			
<b>Inntekter</b>			
Annen driftsinntekt		2 500	
<b>Sum inntekter</b>		<b>2 500</b>	
<b>Kostnader</b>			
Lønnskostnad	5		
Avskrivning av driftsmidler og immaterielle eiendeler	3	5 200	5 200
Annen driftskostnad		105 640	31 227
<b>Sum kostnader</b>		<b>110 840</b>	<b>36 427</b>
<b>Driftsresultat</b>		<b>-108 340</b>	<b>-36 427</b>
<b>Finansinntekter og finanskostnader</b>			
Annen renteinntekt		104	559
Annen finansinntekt	7	1 415 730	
<b>Sum finansinntekter</b>		<b>1 415 834</b>	<b>559</b>
Annen rentekostnad		14 214	21 966
<b>Sum finanskostnader</b>		<b>14 214</b>	<b>21 966</b>
<b>Netto finans</b>		<b>1 401 620</b>	<b>-21 407</b>
<b>Ordinært resultat før skattekostnad</b>			
Skattekostnad på ordinært resultat	2	-26 939	-12 723
<b>Ordinært resultat etter skattekostnad</b>		<b>1 320 219</b>	<b>-45 111</b>
<b>Årsresultat</b>	4	<b>1 320 219</b>	<b>-45 111</b>
<b>Årsresultat etter minoritetsinteresser</b>		<b>1 320 219</b>	<b>-45 111</b>
<b>Totalresultat</b>		<b>1 320 219</b>	<b>-45 111</b>
<b>Overføringer og disponeringer</b>			
Udekket tap		950 663	-45 111
Avsatt til annen egenkapital		369 557	
<b>Sum overføringer og disponeringer</b>		<b>1 320 219</b>	<b>-45 111</b>



Organisasjonsnr: 916 378 815  
BEKA INVEST AS

## BALANSE

Beløp i: NOK	Note	2020	2019
--------------	------	------	------

### BALANSE - EIENDELER

#### Anleggsmidler

##### Immaterielle eiendeler

Utsatt skattefordel		71 379	44 440
<b>Sum immaterielle eiendeler</b>		<b>71 379</b>	<b>44 440</b>

##### Varige driftsmidler

Driftsløsøre, inventar o. a. utstyr	3	14 269	19 469
<b>Sum varige driftsmidler</b>	<b>3</b>	<b>14 269</b>	<b>19 469</b>

##### Finansielle anleggsmidler

Investeringer i aksjer og andeler	7	502 500	
<b>Sum finansielle anleggsmidler</b>		<b>502 500</b>	

<b>Sum anleggsmidler</b>		<b>588 148</b>	<b>63 909</b>
--------------------------	--	----------------	---------------

#### Omløpsmidler

##### Varer

##### Bankinnskudd, kontanter og lignende

Bankinnskudd, kontanter o. l.		1 429 119	469 523
<b>Sum bankinnskudd, kontanter og lignende</b>		<b>1 429 119</b>	<b>469 523</b>

<b>Sum omløpsmidler</b>		<b>1 429 119</b>	<b>469 523</b>
-------------------------	--	------------------	----------------

<b>SUM EIENDELER</b>		<b>2 017 267</b>	<b>533 432</b>
----------------------	--	------------------	----------------

### BALANSE - EGENKAPITAL OG GJELD

#### Egenkapital

##### Innskutt egenkapital

Aksjekapital	1	30 000	30 000
Annen innskutt egenkapital		-10 000	-10 000
<b>Sum innskutt egenkapital</b>		<b>20 000</b>	<b>20 000</b>

##### Opptjent egenkapital

Annen egenkapital	6	369 557	
Udekket tap			950 663
<b>Sum opptjent egenkapital</b>		<b>369 557</b>	<b>-950 663</b>

<b>Sum egenkapital</b>	<b>4</b>	<b>389 557</b>	<b>-930 663</b>
------------------------	----------	----------------	-----------------



<b>Gjeld</b>			
<b>Langsiktig gjeld</b>			
Utsatt skatt	2		
Annen langsiktig gjeld			
<b>Sum langsiktig gjeld</b>		0	0
<b>Kortsiktig gjeld</b>			
Leverandørgjeld			2 200
Betalbar skatt	2		
Annen kortsiktig gjeld		1 627 710	1 461 895
<b>Sum kortsiktig gjeld</b>		1 627 710	1 464 095
<b>Sum gjeld</b>		1 627 710	1 464 095
<b>SUM EGENKAPITAL OG GJELD</b>		2 017 267	533 432



Organisasjonsnr: 916 378 815  
BEKA INVEST AS

**NOTEOPPLYSNINGER - SELSKAP** - alle poster oppgitt i hele tall

**Note**  
1

**Antall aksjer og aksjeeiere**

<u>Aksjeklasse</u>	<u>Ant. aksjer</u>	<u>Pålydende</u>	<u>Bokført verdi</u>
Ordinære aksjer	30.00	1000.00	30000.00

<u>Aksjeeiere - fritekst</u>	<u>Antall</u>	<u>Eierandel</u>	<u>Aksjeklasse</u>
Kai Thrones	18.00	60.00%	Ordinære aksjer
Berit Isdahl	12.00	40.00%	Ordinære aksjer

<u>Sum</u>	<u>Sum antall</u>	<u>Sum eierandel</u>
	30.00	100.00%

**Note**

**Ytelser til ledende personer**  
Er det gitt ytelser til ledende person: Nei

**Ytelser til daglig leder**

<u>Ytelser</u>	<u>Lønn</u>	<u>Pensj.forpl.</u>	<u>Andre godtgj.</u>
----------------	-------------	---------------------	----------------------

**Note**

**Antall årsverk i regnskapsåret**

Virksomheten har hatt følgende antall årsverk:  
0.00

**Note**

**Lån og sikkerhetsstillelse til ledende personer og aksjeeiere**

Er det gitt lån eller sikkerhetsstillelse til ledende personer: Nei



# Årsregnskap 2020

## Beka Invest AS

Resultatregnskap  
Balanse  
Noter til regnskapet



Org.nr.: 916 378 815



### RESULTATREGNSKAP

#### BEKA INVEST AS

DRIFTSINNEKTER OG DRIFTSKOSTNADER	Note	2020	2019
Annen driftsinntekt		2 500	0
<b>Sum driftsinntekter</b>		<b>2 500</b>	<b>0</b>
Avskrivning av driftsmidler og immaterielle eiendeler	3	5 200	5 200
Annen driftskostnad		105 640	31 227
<b>Sum driftskostnader</b>		<b>110 840</b>	<b>36 427</b>
<b>Driftsresultat</b>		<b>-108 340</b>	<b>-36 427</b>
<b>FINANSINNEKTER OG FINANSKOSTNADER</b>			
Annen renteinntekt		104	559
Annen finansinntekt	7	1 415 730	0
Annen rentekostnad		14 214	21 966
<b>Resultat av finansposter</b>		<b>1 401 620</b>	<b>-21 407</b>
Ordinært resultat før skattekostnad		1 293 280	-57 834
Skattekostnad på ordinært resultat	2	-26 939	-12 723
<b>Ordinært resultat</b>		<b>1 320 219</b>	<b>-45 111</b>
<b>EKSTRAORDINÆRE INNEKTER OG KOSTNADER</b>			
<b>Årsresultat</b>	4	<b>1 320 219</b>	<b>-45 111</b>
<b>OVERFØRINGER</b>			
Avsatt til dekning av tidligere udekket tap		950 663	0
Avsatt til annen egenkapital		369 557	0
Overført til udekket tap		0	45 111
<b>Sum overføringer</b>		<b>1 320 219</b>	<b>-45 111</b>



### BALANSE

#### BEKA INVEST AS

EIENDELER	Note	2020	2019
<b>ANLEGGSMIDLER</b>			
<b>IMMATERIELLE EIENDELER</b>			
Utsatt skattefordel		71 379	44 440
<b>Sum immaterielle eiendeler</b>		<b>71 379</b>	<b>44 440</b>
<b>VARIGE DRIFTSMIDLER</b>			
Driftsløsøre, inventar o.a. utstyr	3	14 269	19 469
<b>Sum varige driftsmidler</b>	<b>3</b>	<b>14 269</b>	<b>19 469</b>
<b>FINANSIELLE ANLEGGSMIDLER</b>			
Investeringer i aksjer og andeler	7	502 500	0
<b>Sum finansielle anleggsmidler</b>		<b>502 500</b>	<b>0</b>
<b>Sum anleggsmidler</b>		<b>588 148</b>	<b>63 909</b>
<b>OMLØPSMIDLER</b>			
<b>FORDRINGER</b>			
<b>INVESTERINGER</b>			
Bankinnskudd, kontanter o.l.		1 429 119	469 523
<b>Sum omløpsmidler</b>		<b>1 429 119</b>	<b>469 523</b>
<b>Sum eiendeler</b>		<b>2 017 267</b>	<b>533 432</b>



## BALANSE

### BEKA INVEST AS

EGENKAPITAL OG GJELD	Note	2020	2019
<b>EGENKAPITAL</b>			
<b>INNSKUTT EGENKAPITAL</b>			
Aksjekapital	1	30 000	30 000
Annen innskutt egenkapital		-10 000	-10 000
<b>Sum innskutt egenkapital</b>		<b>20 000</b>	<b>20 000</b>
<b>OPPTJENT EGENKAPITAL</b>			
Annen egenkapital	6	369 557	0
Udekket tap		0	-950 663
<b>Sum opptjent egenkapital</b>		<b>369 557</b>	<b>-950 663</b>
<b>Sum egenkapital</b>	<b>4</b>	<b>389 557</b>	<b>-930 663</b>
<b>GJELD</b>			
<b>AVSETNING FOR FORPLIKTELSER</b>			
<b>ANNEN LANGSIKTIG GJELD</b>			
<b>KORTSIKTIG GJELD</b>			
Leverandørgjeld		0	2 200
Annen kortsiktig gjeld		1 627 710	1 461 895
<b>Sum kortsiktig gjeld</b>		<b>1 627 710</b>	<b>1 464 095</b>
<b>Sum gjeld</b>		<b>1 627 710</b>	<b>1 464 095</b>
<b>Sum egenkapital og gjeld</b>		<b>2 017 267</b>	<b>533 432</b>

Trondheim, 21.05.2021  
Styret i Beka Invest AS

\_\_\_\_\_  
Kai Thrones  
styreleder/daglig leder

\_\_\_\_\_  
Berit Isdahl  
styremedlem



## Regnskapsprinsipper

Årsregnskapet er satt opp i samsvar med regnskapsloven og NRS 8 - God regnskapsskikk for små foretak.

## DRIFTSINNTEKTER

Inntektsføring ved salg av varer skjer på leveringstidspunktet. Tjenester inntektsføres etter hvert som de leveres.

## SKATT

Skattekostnaden i resultatregnskapet omfatter både periodens betalbare skatt og endring i utsatt skatt. Utsatt skatt er beregnet med 22 % på grunnlag av de midlertidige forskjeller som eksisterer mellom regnskapsmessige og skattemessige verdier, samt ligningsmessig underskudd til fremføring ved utgangen av regnskapsåret. Skatteøkende og skattereduserende midlertidige forskjeller som reverserer eller kan reverseres i samme periode er utlignet og nettoført.

## KLASSIFISERING OG VURDERING AV ANLEGGSMIDLER

Anleggsmidler omfatter eiendeler bestemt til varig eie og bruk. Anleggsmidler er vurdert til anskaffelseskost. Varige driftsmidler balanseføres og avskrives over driftsmidlets økonomiske levetid. Avskrivningsperioden for fast eiendom anskaffet etter 2009 er dekomponert i en del som gjelder råbygget og en del som gjelder faste tekniske installasjoner. Varige driftsmidler nedskrives til gjenvinnbart beløp ved verdifall som forventes ikke å være forbigående. Gjenvinnbart beløp er det høyeste av netto salgsverdi og verdi i bruk. Verdi i bruk er nåverdi av fremtidige kontantstrømmer knyttet til eiendelen. Nedskrivningen reverseres når grunnlaget for nedskrivningen ikke lenger er til stede.

## KLASSIFISERING OG VURDERING AV OMLØPSMIDLER

Omløpsmidler og kortsiktig gjeld omfatter normalt poster som forfaller til betaling innen ett år etter balansedagen, samt poster som knytter seg til varekretsløpet. Omløpsmidler vurderes til laveste verdi av anskaffelseskost og virkelig verdi.

## Note 1 Aksjonærer

### AKSJEKAPITALEN I BEKA INVEST AS PR. 31.12 BESTÅR AV:

	Antall	Pålydende	Bokført
Ordinære aksjer	30	1 000,0	30 000
<b>Sum</b>	<b>30</b>		<b>30 000</b>

### EIERSTRUKTUR

De største aksjonærene i % pr. 31.12 var:

	Ordinære	Eierandel	Stemmeandel
Kai Thrones	18	60,0	60,0
Berit Isdahl	12	40,0	40,0
<b>Totalt antall aksjer</b>	<b>30</b>	<b>100,0</b>	<b>100,0</b>

### AKSJER OG OPSJONER EIET AV MEDLEMMER I STYRET OG DAGLIG LEDER:

Navn	Verv	Ordinære
Kai Thrones	styreleder/daglig leder	18
Berit Isdahl	styremedlem	12
<b>Totalt antall aksjer</b>		<b>30</b>



## Note 2 Skatt

<b>Årets skattekostnad</b>	<b>2020</b>	<b>2019</b>
Resultatført skatt på ordinært resultat:		
Betalbar skatt	0	0
Endring i utsatt skattefordel	-26 939	-12 723
<b>Skattekostnad ordinært resultat</b>	<b>-26 939</b>	<b>-12 723</b>
Skattepliktig inntekt:		
Ordinært resultat før skatt	1 293 280	-57 834
Permanente forskjeller	-1 415 730	0
Endring i midlertidige forskjeller	1 825	981
<b>Skattepliktig inntekt</b>	<b>-120 626</b>	<b>-56 853</b>
Betalbar skatt i balansen:		
Betalbar skatt på årets resultat	0	0
<b>Sum betalbar skatt i balansen</b>	<b>0</b>	<b>0</b>

Skatteeffekten av midlertidige forskjeller og underskudd til fremføring som har gitt opphav til utsatt skatt og utsatte skattefordeler, spesifisert på typer av midlertidige forskjeller

	<b>2020</b>	<b>2019</b>	<b>Endring</b>
Varige driftsmidler	768	2 593	1 825
<b>Sum</b>	<b>768</b>	<b>2 593</b>	<b>1 825</b>
Akkumulert fremførbart underskudd	-325 219	-204 594	120 626
<b>Grunnlag for utsatt skattefordel</b>	<b>-324 451</b>	<b>-202 001</b>	<b>122 450</b>
<b>Utsatt skattefordel (22 %)</b>	<b>-71 379</b>	<b>-44 440</b>	<b>26 939</b>

## Note 3 Anleggsmidler

	<b>Driftsløse, inventar ol.</b>	<b>Sum</b>
Anskaffelseskost pr. 01.01.20	26 369	26 369
<b>= Anskaffelseskost 31.12.20</b>	<b>26 369</b>	<b>26 369</b>
Akkumulerte avskrivninger 31.12.20	12 100	12 100
<b>= Bokført verdi 31.12.20</b>	<b>14 269</b>	<b>14 269</b>
Årets ordinære avskrivninger	5 200	5 200
Økonomisk levetid	5 år	



## Note 4 Egenkapital

	Aksjekapital	Annen egenkapital	Sum egenkapital
Pr. 31.12.2019	30 000	-950 663	-920 663
Endringer ført mot EK		-10000	-10 000
<b>Pr 01.01.2020</b>	<b>30 000</b>	<b>-960 663</b>	<b>-930 663</b>
Årets resultat		1 320 219	1 320 219
<b>Pr 31.12.2020</b>	<b>30 000</b>	<b>359 557</b>	<b>389 557</b>

## Note 5 Lønnskostnader

Beka Invest AS har ikke hatt lønns- eller personalkostnader i 2020 og det foreligger heller ingen slike forpliktelser.

## Note 6 Fortsatt drift

Styret i Beka Invest AS forventer en bedre løpende drift i nær framtid og på lengre sikt forventer bransjeindikatorer bedre tider.

Driften av Beka Invest AS synes således ikke å medføre risiko for tap for kreditorene. Korona pandemien har ikke hatt noe påvirkinger for Beka Invest AS sin drift.

Styret konkluderer med at grunnlaget for fortsatt drift er til stedet.

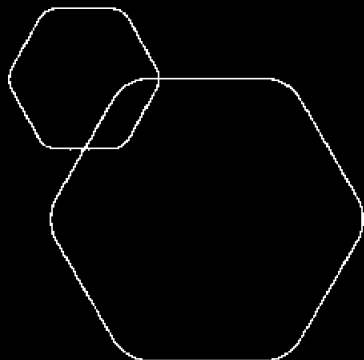
## Note 7 Verdipapirer

	Eier- andel	Anskaffelses kost	Balanseført verdi
<b>ANLEGGSMIDLER</b>			
Lucient Produksjon AS		500 000	500 000
Markisemesteren AS	5,0%	2 500	2 500
<b>Sum</b>		<b>502 500</b>	<b>502 500</b>



Legally signed by  
Kai Thrones  
21.05.2021

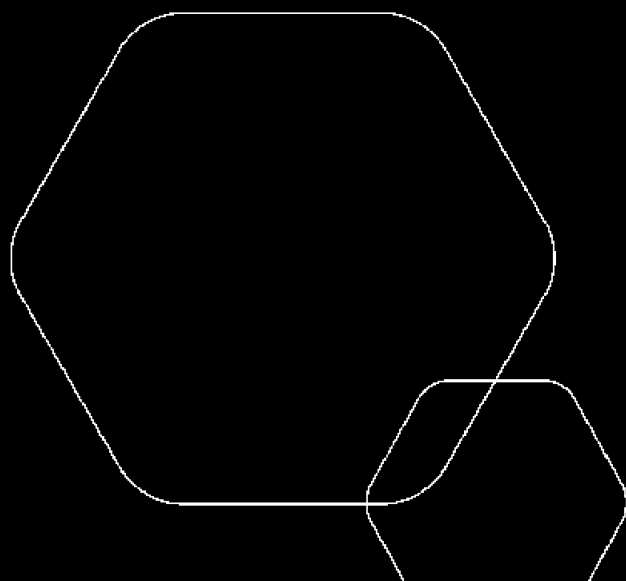
Legally signed by  
Berit Isdahl  
25.05.2021



# Årsregnskap 2020

## Beka Invest AS

Resultatregnskap  
Balanse  
Noter til regnskapet



Org.nr.: 916 378 815



Legally signed by  
Kai Thrones  
21.05.2021

Legally signed by  
Berit Isdahl  
25.05.2021

## RESULTATREGNSKAP

### BEKA INVEST AS

DRIFTSINNEKTER OG DRIFTSKOSTNADER	Note	2020	2019
Annen driftsinntekt		2 500	0
<b>Sum driftsinntekter</b>		<b>2 500</b>	<b>0</b>
Avskrivning av driftsmidler og immaterielle eiendeler	3	5 200	5 200
Annen driftskostnad		105 640	31 227
<b>Sum driftskostnader</b>		<b>110 840</b>	<b>36 427</b>
<b>Driftsresultat</b>		<b>-108 340</b>	<b>-36 427</b>
<b>FINANSINNEKTER OG FINANSKOSTNADER</b>			
Annen renteinntekt		104	559
Annen finansinntekt	7	1 415 730	0
Annen rentekostnad		14 214	21 966
<b>Resultat av finansposter</b>		<b>1 401 620</b>	<b>-21 407</b>
Ordinært resultat før skattekostnad		1 293 280	-57 834
Skattekostnad på ordinært resultat	2	-26 939	-12 723
<b>Ordinært resultat</b>		<b>1 320 219</b>	<b>-45 111</b>
<b>EKSTRAORDINÆRE INNTEKTER OG KOSTNADER</b>			
<b>Årsresultat</b>	4	<b>1 320 219</b>	<b>-45 111</b>
<b>OVERFØRINGER</b>			
Avsatt til dekning av tidligere udekket tap		950 663	0
Avsatt til annen egenkapital		369 557	0
Overført til udekket tap		0	45 111
<b>Sum overføringer</b>		<b>1 320 219</b>	<b>-45 111</b>



Legally signed by  
Kai Thrones  
21.05.2021

Legally signed by  
Berit Isdahl  
25.05.2021

## BALANSE

### BEKA INVEST AS

EIENDELER	Note	2020	2019
<b>ANLEGGSMIDLER</b>			
<b>IMMATERIELLE EIENDELER</b>			
Utsatt skattefordel		71 379	44 440
<b>Sum immaterielle eiendeler</b>		<b>71 379</b>	<b>44 440</b>
<b>VARIGE DRIFTSMIDLER</b>			
Driftsløsøre, inventar o.a. utstyr	3	14 269	19 469
<b>Sum varige driftsmidler</b>	<b>3</b>	<b>14 269</b>	<b>19 469</b>
<b>FINANSIELLE ANLEGGSMIDLER</b>			
Investeringer i aksjer og andeler	7	502 500	0
<b>Sum finansielle anleggsmidler</b>		<b>502 500</b>	<b>0</b>
<b>Sum anleggsmidler</b>		<b>588 148</b>	<b>63 909</b>
<b>OMLØPSMIDLER</b>			
<b>FORDRINGER</b>			
<b>INVESTERINGER</b>			
Bankinnskudd, kontanter o.l.		1 429 119	469 523
<b>Sum omløpsmidler</b>		<b>1 429 119</b>	<b>469 523</b>
<b>Sum eiendeler</b>		<b>2 017 267</b>	<b>533 432</b>

BEKA INVEST AS

SIDE 3



Legally signed by  
Kai Thrones  
21.05.2021

Legally signed by  
Berit Isdahl  
25.05.2021

## BALANSE

### BEKA INVEST AS

EGENKAPITAL OG GJELD	Note	2020	2019
<b>EGENKAPITAL</b>			
<b>INNSKUTT EGENKAPITAL</b>			
Aksjekapital	1	30 000	30 000
Annen innskutt egenkapital		-10 000	-10 000
<b>Sum innskutt egenkapital</b>		<b>20 000</b>	<b>20 000</b>
<b>OPPTJENT EGENKAPITAL</b>			
Annen egenkapital	6	369 557	0
Udekket tap		0	-950 663
<b>Sum opptjent egenkapital</b>		<b>369 557</b>	<b>-950 663</b>
<b>Sum egenkapital</b>	<b>4</b>	<b>389 557</b>	<b>-930 663</b>
<b>GJELD</b>			
<b>AVSETNING FOR FORPLIKTELSER</b>			
<b>ANNEN LANGSIKTIG GJELD</b>			
<b>KORTSIKTIG GJELD</b>			
Leverandørgjeld		0	2 200
Annen kortsiktig gjeld		1 627 710	1 461 895
<b>Sum kortsiktig gjeld</b>		<b>1 627 710</b>	<b>1 464 095</b>
<b>Sum gjeld</b>		<b>1 627 710</b>	<b>1 464 095</b>
<b>Sum egenkapital og gjeld</b>		<b>2 017 267</b>	<b>533 432</b>

Trondheim, 21.05.2021  
Styret i Beka Invest AS

Kai Thrones  
styreleder/daglig leder

Berit Isdahl  
styremedlem



## Regnskapsprinsipper

Legally signed by  
Kai Thrones  
21.05.2021

Legally signed by  
Berit Isdahl  
25.05.2021

Årsregnskapet er satt opp i samsvar med regnskapsloven og NRS 8 - God regnskapsskikk for små foretak.

## DRIFTSINNTEKTER

Inntektsføring ved salg av varer skjer på leveringstidspunktet. Tjenester inntektsføres etter hvert som de leveres.

## SKATT

Skattekostnaden i resultatregnskapet omfatter både periodens betalbare skatt og endring i utsatt skatt. Utsatt skatt er beregnet med 22 % på grunnlag av de midlertidige forskjeller som eksisterer mellom regnskapsmessige og skattemessige verdier, samt ligningsmessig underskudd til fremføring ved utgangen av regnskapsåret. Skatteøkende og skattereduserende midlertidige forskjeller som reverserer eller kan reverseres i samme periode er utlignet og nettoført.

## KLASSIFISERING OG VURDERING AV ANLEGGSMIDLER

Anleggsmidler omfatter eiendeler bestemt til varig eie og bruk. Anleggsmidler er vurdert til anskaffelseskost. Varige driftsmidler balanseføres og avskrives over driftsmidlets økonomiske levetid. Avskrivningsperioden for fast eiendom anskaffet etter 2009 er dekomponert i en del som gjelder råbygget og en del som gjelder faste tekniske installasjoner. Varige driftsmidler nedskrives til gjenvinnbart beløp ved verdifall som forventes ikke å være forbigående. Gjenvinnbart beløp er det høyeste av netto salgsverdi og verdi i bruk. Verdi i bruk er nåverdi av fremtidige kontantstrømmer knyttet til eiendelen. Nedskrivningen reverseres når grunnlaget for nedskrivningen ikke lenger er til stede.

## KLASSIFISERING OG VURDERING AV OMLØPSMIDLER

Omløpsmidler og kortsiktig gjeld omfatter normalt poster som forfaller til betaling innen ett år etter balansedagen, samt poster som knytter seg til varekretsløpet. Omløpsmidler vurderes til laveste verdi av anskaffelseskost og virkelig verdi.

## Note 1 Aksjonærer

### AKSJEKAPITALEN I BEKA INVEST AS PR. 31.12 BESTÅR AV:

	Antall	Pålydende	Bokført
Ordinære aksjer	30	1 000,0	30 000
<b>Sum</b>	<b>30</b>		<b>30 000</b>

## EIERSTRUKTUR

De største aksjonærene i % pr. 31.12 var:

	Ordinære	Eierandel	Stemmeandel
Kai Thrones	18	60,0	60,0
Berit Isdahl	12	40,0	40,0
<b>Totalt antall aksjer</b>	<b>30</b>	<b>100,0</b>	<b>100,0</b>

## AKSJER OG OPSJONER EIET AV MEDLEMMER I STYRET OG DAGLIG LEDER:

Navn	Verv	Ordinære
Kai Thrones	styreleder/daglig leder	18
Berit Isdahl	styremedlem	12
<b>Totalt antall aksjer</b>		<b>30</b>



## Note 2 Skatt

Legally signed by  
Kai Thrones  
21.05.2021

Legally signed by  
Berit Isdahl  
25.05.2021

Årets skattekostnad	2020	2019
Resultatført skatt på ordinært resultat:		
Betalbar skatt	0	0
Endring i utsatt skattefordel	-26 939	-12 723
<b>Skattekostnad ordinært resultat</b>	<b>-26 939</b>	<b>-12 723</b>
Skattepliktig inntekt:		
Ordinært resultat før skatt	1 293 280	-57 834
Permanente forskjeller	-1 415 730	0
Endring i midlertidige forskjeller	1 825	981
<b>Skattepliktig inntekt</b>	<b>-120 626</b>	<b>-56 853</b>
Betalbar skatt i balansen:		
Betalbar skatt på årets resultat	0	0
<b>Sum betalbar skatt i balansen</b>	<b>0</b>	<b>0</b>

Skatteeffekten av midlertidige forskjeller og underskudd til fremføring som har gitt opphav til utsatt skatt og utsatte skattefordeler, spesifisert på typer av midlertidige forskjeller


	2020	2019	Endring
Varige driftsmidler	768	2 593	1 825
<b>Sum</b>	<b>768</b>	<b>2 593</b>	<b>1 825</b>
Akkumulert fremførbart underskudd	-325 219	-204 594	120 626
<b>Grunnlag for utsatt skattefordel</b>	<b>-324 451</b>	<b>-202 001</b>	<b>122 450</b>
<b>Utsatt skattefordel (22 %)</b>	<b>-71 379</b>	<b>-44 440</b>	<b>26 939</b>


## Note 3 Anleggsmidler

	Driftsløse, inventar ol.	Sum
Anskaffelseskost pr. 01.01.20	26 369	26 369
<b>= Anskaffelseskost 31.12.20</b>	<b>26 369</b>	<b>26 369</b>
Akkumulerte avskrivninger 31.12.20	12 100	12 100
<b>= Bokført verdi 31.12.20</b>	<b>14 269</b>	<b>14 269</b>
Årets ordinære avskrivninger	5 200	5 200
Økonomisk levetid	5 år	



## Note 4 Egenkapital

 Legally signed by  
Kai Thrones  
21.05.2021

 Legally signed by  
Berit Isdahl  
25.05.2021

	Aksjekapital	Annen egenkapital	Sum egenkapital
Pr. 31.12.2019	30 000	-950 663	-920 663
Endringer ført mot EK		-10000	-10 000
<b>Pr 01.01.2020</b>	<b>30 000</b>	<b>-960 663</b>	<b>-930 663</b>
Årets resultat		1 320 219	1 320 219
<b>Pr 31.12.2020</b>	<b>30 000</b>	<b>359 557</b>	<b>389 557</b>

## Note 5 Lønnskostnader

Beka Invest AS har ikke hatt lønns- eller personalkostnader i 2020 og det foreligger heller ingen slike forpliktelser.

## Note 6 Fortsatt drift

Styret i Beka Invest AS forventer en bedre løpende drift i nær framtid og på lengre sikt forventer bransjeindikatorer bedre tider.

Driften av Beka Invest AS synes således ikke å medføre risiko for tap for kreditorene. Korona pandemien har ikke hatt noe påvirkinger for Beka Invest AS sin drift.

Styret konkluderer med at grunnlaget for fortsatt drift er til stedet.

## Note 7 Verdipapirer

	Eier- andel	Anskaffelses kost	Balanseført verdi
<b>ANLEGGSMIDLER</b>			
Lucient Produksjon AS		500 000	500 000
Markisemesteren AS	5,0%	2 500	2 500
<b>Sum</b>		<b>502 500</b>	<b>502 500</b>