



ÅRSREGNSKAPET FOR REGNSKAPSÅRET 2021 - GENERELL INFORMASJON

Enheten

Organisasjonsnummer: 923 691 324
Organisasjonsform: Aksjeselskap
Foretaksnavn: NILMAN HOLDING AS
Forretningsadresse: c/o Richard Schage
Frognerseterveien 2D
0775 OSLO

Regnskapsår

Årsregnskapets periode: 01.01.2021 - 31.12.2021

Konsern

Morselskap i konsern: Nei

Regnskapsregler

Regler for små foretak benyttet: Ja
Benyttet ved utarbeidelsen av årsregnskapet til selskapet: Regnskapslovens alminnelige regler

Årsregnskapet fastsatt av kompetent organ

Bekreftet av representant for selskapet: Nils Herman Schage
Dato for fastsettelse av årsregnskapet: 01.07.2022

Grunnlag for avgivelse

År 2021: Årsregnskapet er elektronisk innlevert
År 2020: Tall er hentet fra elektronisk innlevert årsregnskap fra 2021

Det er ikke krav til at årsregnskapet m.v. som sendes til Regnskapsregisteret er undertegnet. Kontrollen på at dette er utført ligger hos revisor/enhetens øverste organ. Sikkerheten ivaretas ved at innsender har rolle/rettighet for innsending av årsregnskapet via Altinn, og ved at det bekreftes at årsregnskapet er fastsatt av kompetent organ.

Brønnøysundregistrene, 17.08.2023



Resultatregnskap

Beløp i: NOK	Note	2021	2020
RESULTATREGNSKAP			
Kostnader			
Lønnskostnad	1		
Annen driftskostnad	1	94 099	94 523
Sum kostnader		94 099	94 523
Driftsresultat		-94 099	-94 523
Finansinntekter og finanskostnader			
Inntekt på investering i tilknyttet selskap		43 885 440	15 035 072
Annen renteinntekt		81 109	14 158
Annen finansinntekt			640
Verdiøkning markedsbaserte omløpsmidler		518 532	24 451
Sum finansinntekter		44 485 081	15 074 321
Annen rentekostnad		55 209	37 150
Annen finanskostnad		29 236	
Sum finanskostnader		84 445	37 150
Netto finans		44 400 636	15 037 171
Ordinært resultat før skattekostnad		44 306 537	14 942 648
Skattekostnad på ordinært resultat	2	498 067	-4 598
Ordinært resultat etter skattekostnad		43 808 470	14 947 246
Årsresultat	4	43 808 470	14 947 246
Årsresultat etter minoritetsinteresser		43 808 470	14 947 246
Totalresultat		43 808 470	14 947 246
Overføringer og disponeringer			
Ordinært utbytte			8 000 000
Avsatt til annen egenkapital		43 808 470	6 947 246
Sum overføringer og disponeringer		43 808 470	14 947 246



Balanse

Beløp i: NOK	Note	2021	2020
BALANSE - EIENDELER			
Anleggsmidler			
Immaterielle eiendeler			
Utsatt skattefordel	2		
Finansielle anleggsmidler			
Investering i datterselskap	3		
Investering i annet foretak i samme konsern	3		
Investeringer i tilknyttet selskap	3	208 552 017	208 552 017
Investeringer i aksjer og andeler		2 718 570	
Sum finansielle anleggsmidler		211 270 587	208 552 017
Sum anleggsmidler		211 270 587	208 552 017
Omløpsmidler			
Varer			
Fordringer			
Andre kortsiktige fordringer		43 889 773	10 033 020
Sum fordringer		43 889 773	10 033 020
Investeringer			
Aksjer og andeler i foretak i samme konsern	3		
Markedsbaserte aksjer		8 604 857	5 038 785
Sum investeringer		8 604 857	5 038 785
Bankinnskudd, kontanter og lignende			
Bankinnskudd, kontanter o.l.		4 609 541	7 415 330
Sum bankinnskudd, kontanter og lignende		4 609 541	7 415 330
Sum omløpsmidler		57 104 171	22 487 135
SUM EIENDELER		268 374 758	231 039 152

BALANSE - EGENKAPITAL OG GJELD



Balanse

Beløp i: NOK	Note	2021	2020
Egenkapital			
Innskutt egenkapital			
Aksjekapital	5	732 627	732 627
Beholdning av egne aksjer	5		
Overkurs		7 218	7 218
Annen innskutt egenkapital		49 148 849	49 148 849
Sum innskutt egenkapital		49 888 694	49 888 694
Opptjent egenkapital			
Annen egenkapital		204 307 848	160 499 378
Sum opptjent egenkapital		204 307 848	160 499 378
Sum egenkapital	4	254 196 542	210 388 072
Gjeld			
Langsiktig gjeld			
Utsatt skatt	2	289 644	40 722
Sum avsetninger for forpliktelser		289 644	40 722
Annen langsiktig gjeld			
Sum langsiktig gjeld		289 644	40 722
Kortsiktig gjeld			
Leverandørgjeld		11 541	4 720
Betalbar skatt	2	249 145	
Utbytte			8 000 000
Kortsiktig konserngjeld		72 184	72 184
Annen kortsiktig gjeld		13 555 702	12 533 454
Sum kortsiktig gjeld		13 888 572	20 610 358
Sum gjeld		14 178 216	20 651 080
SUM EGENKAPITAL OG GJELD		268 374 758	231 039 152



Brønnøysundregistrene

ÅRSREGNSKAP FOR REGNSKAPSÅRET 2021 - GENERELL INFORMASJON

Journalnummer: 2022 654712

Enheten

Organisasjonsnummer: 923 691 324
Organisasjonsform: Aksjeselskap
Foretaksnavn: NILMAN HOLDING AS
Forretningsadresse: c/o Richard Schage
Frognerseterveien 2D
0775 OSLO

Regnskapsår

Årsregnskapets periode: 01.01.2021 - 31.12.2021

Konsern

Morselskap i konsern: Nei

Regnskapsregler

Regler for små foretak benyttet: Ja
Benyttet ved utarbeidelsen av
årsregnskapet til selskapet: Regnskapslovens alminnelige regler

Årsregnskapet fastsatt av kompetent organ

Bekreftet av representant for selskapet: Nils Herman Schage
Dato for fastsettelse av årsregnskapet: 01.07.2022

Revisjon

Årsregnskapet er utarbeidet av ekstern
autorisert regnskapsfører: Ja
Ekstern autorisert regnskapsfører har i
løpet av regnskapsåret bistått ved den
løpende regnskapsføringen eller utført
andre tjenester for selskapet enn å
utarbeide årsregnskapet: Ja

Grunnlag for avgivelse

År 2021: Årsregnskap er elektronisk innlevert.
År 2020: Tall er hentet fra elektronisk innlevert årsregnskap fra 2021.

Det er ikke krav til at årsregnskapet m.v. som sendes til Regnskapsregisteret er undertegnet. Kontrollen på at dette er utført ligger hos revisor/enhetens øverste organ. Sikkerheten ivaretas ved at innsender har rolle/rettighet for innsending av årsregnskapet via Altinn, og ved at det bekreftes at årsregnskapet er fastsatt av kompetent organ.

Brønnøysundregistrene, 16.07.2022

Brønnøysundregistrene
Postadresse: Postboks 900, 8910 Brønnøysund
Telefon: 75 00 75 00
E-post: firmapost@brreg.no Internett: www.brreg.no
Organisasjonsnummer: 974 760 673



Organisasjonsnr: 923 691 324
NILMAN HOLDING AS

RESULTATREGNSKAP

Beløp i: NOK	Note	2021	2020
RESULTATREGNSKAP			
Kostnader			
Lønnskostnad	1		
Annen driftskostnad	1	94 099	94 523
Sum kostnader		94 099	94 523
Driftsresultat		-94 099	-94 523
Finansinntekter og finanskostnader			
Inntekt på investering i tilknyttet selskap		43 885 440	15 035 072
Annen renteinntekt		81 109	14 158
Annen finansinntekt			640
Verdiøkning markedsbaserte omløpsmidler		518 532	24 451
Sum finansinntekter		44 485 081	15 074 321
Annen rentekostnad		55 209	37 150
Annen finanskostnad		29 236	
Sum finanskostnader		84 445	37 150
Netto finans		44 400 636	15 037 171
Ordinært resultat før skattekostnad		44 306 537	14 942 648
Skattekostnad på ordinært resultat	2	498 067	-4 598
Ordinært resultat etter skattekostnad		43 808 470	14 947 246
Årsresultat	4	43 808 470	14 947 246
Årsresultat etter minoritetsinteresser		43 808 470	14 947 246
Totalresultat		43 808 470	14 947 246
Overføringer og disponeringer			
Ordinært utbytte			8 000 000
Avsatt til annen egenkapital		43 808 470	6 947 246
Sum overføringer og disponeringer		43 808 470	14 947 246



Organisasjonsnr: 923 691 324
NILMAN HOLDING AS

BALANSE

Beløp i: NOK **Note** **2021** **2020**

BALANSE - EIENDELER

Anleggsmidler

Immaterielle eiendeler

Utsatt skattefordel 2

Finansielle anleggsmidler

Investering i datterselskap 3

Investering i annet

foretak i samme konsern 3

Investeringer i

tilknyttet selskap 3 208 552 017 208 552 017

Investeringer i aksjer og

andeler 2 718 570

Sum finansielle

anleggsmidler 211 270 587 208 552 017

Sum anleggsmidler 211 270 587 208 552 017

Omløpsmidler

Varer

Fordringer

Andre kortsiktige

fordringer 43 889 773 10 033 020

Sum fordringer 43 889 773 10 033 020

Investeringer

Aksjer og andeler i

foretak i samme konsern 3

Markedsbaserte aksjer 8 604 857 5 038 785

Sum investeringer 8 604 857 5 038 785

Bankinnskudd, kontanter

og lignende

Bankinnskudd, kontanter o.

l. 4 609 541 7 415 330

Sum bankinnskudd,

kontanter og lignende 4 609 541 7 415 330

Sum omløpsmidler 57 104 171 22 487 135

SUM EIENDELER 268 374 758 231 039 152

BALANSE - EGENKAPITAL OG

GJELD

Egenkapital

Innskutt egenkapital



Aksjekapital	5	732 627	732 627
Beholdning av egne aksjer	5		
Overkurs		7 218	7 218
Annen innskutt egenkapital		49 148 849	49 148 849
Sum innskutt egenkapital		49 888 694	49 888 694
Opptjent egenkapital			
Annen egenkapital		204 307 848	160 499 378
Sum opptjent egenkapital		204 307 848	160 499 378
Sum egenkapital	4	254 196 542	210 388 072
Gjeld			
Langsiktig gjeld			
Utsatt skatt	2	289 644	40 722
Sum avsetninger for forpliktelse		289 644	40 722
Annen langsiktig gjeld			
Sum langsiktig gjeld		289 644	40 722
Kortsiktig gjeld			
Leverandørgjeld		11 541	4 720
Betalbar skatt	2	249 145	
Utbytte			8 000 000
Kortsiktig konserngjeld		72 184	72 184
Annen kortsiktig gjeld		13 555 702	12 533 454
Sum kortsiktig gjeld		13 888 572	20 610 358
Sum gjeld		14 178 216	20 651 080
SUM EGENKAPITAL OG GJELD		268 374 758	231 039 152



Organisasjonsnr: 923 691 324
NILMAN HOLDING AS

NOTEOPPLYSNINGER - SELSKAP - alle poster oppgitt i hele tall

Note

Antall aksjer og aksjeeiere

Note

Antall årsverk i regnskapsåret


Virksomheten har hatt følgende antall årsverk:
0.00


Omløpsmidler Startdato Sluttdato Endring

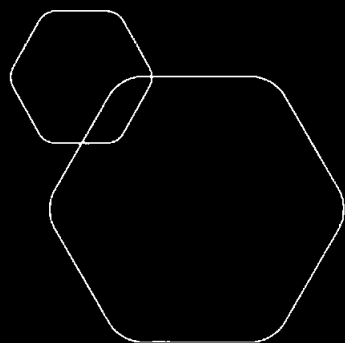
Skattemessig fremf.undersk. Startdato Sluttdato Endring

Kortsiktig gjeld Startdato Sluttdato Endring



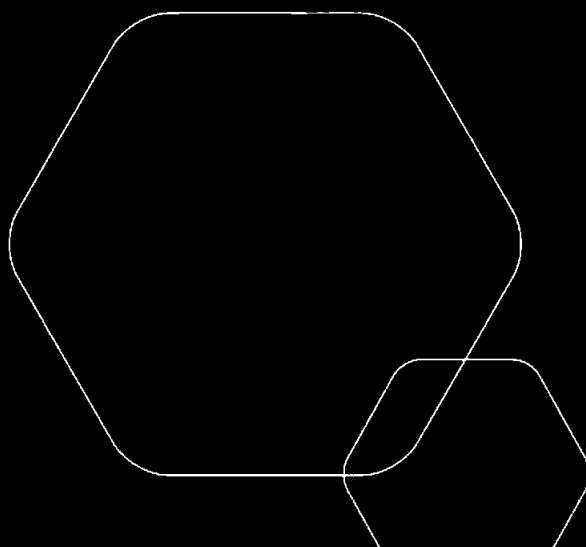
 BankID Signing
Richard Mowitz S Schage
2022-06-29

 BankID Signing
Nils Herman S Schage
2022-06-30




Årsregnskap 2021 Nilman Holding AS

Resultatregnskap
Balanse
Noter til regnskapet
Revisjonsberetning



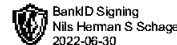

Org.nr.: 923 691 324



RESULTATREGNSKAP

NILMAN HOLDING AS


DRIFTSINTEKTER OG DRIFTSKOSTNADER	Note	2021	2020
Annen driftskostnad	1	94 099	94 523
Sum driftskostnader		94 099	94 523
Driftsresultat		-94 099	-94 523
FINANSINTEKTER OG FINANSKOSTNADER			
Inntekt på investering i tilknyttet selskap		43 885 440	15 035 072
Annen renteinntekt		81 109	14 158
Annen finansinntekt		0	640
Verdiøkning markedsbaserte omløpsmidler		518 532	24 451
Annen rentekostnad		55 209	37 150
Annen finanskostnad		29 236	0
Resultat av finansposter		44 400 636	15 037 171
Ordinært resultat før skattekostnad		44 306 537	14 942 648
Skattekostnad på ordinært resultat	2	498 067	-4 598
Ordinært resultat		43 808 470	14 947 246
Årsresultat	4	43 808 470	14 947 246
OVERFØRINGER			
Avsatt til utbytte		0	8 000 000
Avsatt til annen egenkapital		43 808 470	6 947 246
Sum overføringer		43 808 470	14 947 246



BALANSE

NILMAN HOLDING AS

EIENDELER	Note	2021	2020
ANLEGGSMIDLER			
VARIGE DRIFTSMIDLER			
FINANSIELLE ANLEGGSMIDLER			
Investeringer i tilknyttet selskap	3	208 552 017	208 552 017
Investeringer i aksjer og andeler		2 718 570	0
Sum finansielle anleggsmidler		211 270 587	208 552 017
Sum anleggsmidler		211 270 587	208 552 017
OMLØPSMIDLER			
FORDRINGER			
Andre kortsiktige fordringer		43 889 773	10 033 020
Sum fordringer		43 889 773	10 033 020
INVESTERINGER			
Markedsbaserte aksjer		8 604 857	5 038 785
Sum investeringer		8 604 857	5 038 785
Bankinnskudd, kontanter o.l.		4 609 541	7 415 330
Sum omløpsmidler		57 104 171	22 487 135
Sum eiendeler		268 374 758	231 039 152



BALANSE

NILMAN HOLDING AS

EGENKAPITAL OG GJELD	Note	2021	2020
EGENKAPITAL			
INNSKUTT EGENKAPITAL			
Aksjekapital	5	732 627	732 627
Overkurs		7 218	7 218
Annen innskutt egenkapital		49 148 849	49 148 849
Sum innskutt egenkapital		49 888 694	49 888 694
OPPTJENT EGENKAPITAL			
Annen egenkapital		204 307 848	160 499 378
Sum opptjent egenkapital		204 307 848	160 499 378
Sum egenkapital	4	254 196 542	210 388 072
GJELD			
AVSETNING FOR FORPLIKTELSER			
Utsatt skatt	2	289 644	40 722
Sum avsetning for forpliktelser		289 644	40 722
ANNEN LANGSIKTIG GJELD			
KORTSIKTIG GJELD			
Leverandørgjeld		11 541	4 720
Betalbar skatt	2	249 145	0
Utbytte		0	8 000 000
Konserngjeld		72 184	72 184
Annen kortsiktig gjeld		13 555 702	12 533 454
Sum kortsiktig gjeld		13 888 572	20 610 358
Sum gjeld		14 178 216	20 651 080
Sum egenkapital og gjeld		268 374 758	231 039 152

Oslo, 28.06.2022
Styret i Nilman Holding AS

Nils Herman Svensson Schage
styreleder

Richard Mowitz Svensson Schage
styremedlem



Regnskapsprinsipper



Årsregnskapet er satt opp i samsvar med regnskapsloven og NRS 8 - God regnskapsskikk for små foretak.

SKATT

Skattekostnaden i resultatregnskapet omfatter både periodens betalbare skatt og endring i utsatt skatt. Utsatt skatt er beregnet med 22 % på grunnlag av de midlertidige forskjeller som eksisterer mellom regnskapsmessige og skattemessige verdier, samt ligningsmessig underskudd til fremføring ved utgangen av regnskapsåret. Skatteøkende og skattereduserende midlertidige forskjeller som reverserer eller kan reverseres i samme periode er utlignet og nettoført.

KLASSIFISERING OG VURDERING AV OMLØPSMIDLER

Omløpsmidler og kortsiktig gjeld omfatter normalt poster som forfaller til betaling innen ett år etter balansedagen, samt poster som knytter seg til varekretsløpet. Omløpsmidler vurderes til laveste verdi av anskaffelseskost og virkelig verdi.

FELLESKONTROLLERT VIRKSOMHET OG TILKNYTTET SELSKAP

Datterselskap vurderes etter kostmetoden i selskapsregnskapet. Investeringen er vurdert til anskaffelseskost for aksjene med mindre nedskrivning har vært nødvendig. Det er foretatt nedskrivning til virkelig verdi når verdifall skyldes årsaker som ikke kan forventes å være forbigående og at det må anses som nødvendig etter god regnskapsskikk. Nedskrivninger er reversert når grunnlaget for nedskrivning ikke lenger er tilstede.

Utbytte, konsernbidrag og andre utdelinger fra datterselskap er inntektsført samme år som det er avsatt i givers regnskap. Overstiger utbytte/konsernbidrag andelen av opptjent resultat etter anskaffelsestidspunktet, representerer den overskytende del tilbakebetaling av investert kapital, og utdelingene er fratrukket investeringens verdi i balansen til morselskapet.

MARKEDSBASERTE VERDIPAPIRER

Markedsbaserte verdipapirer er verdsatt til virkelig verdi. Virkelig verdi er fastsatt i henhold til verdien som er observerbar i markedet på balansedagen.

FORDRINGER

Kundefordringer og andre fordringer oppføres til pålydende etter fradrag for avsetning til forventet tap. Avsetning til tap gjøres på grunnlag av en individuell vurdering av de enkelte fordringene.

Note 1 Lønnskostnader og ytelser, godtgjørelser til daglig leder, styret og revisor

PENSJONSFORPLIKTELSER


Selskapet er ikke pliktig til å ha tjenstepensjonsordning etter lov om obligatorisk tjenstepensjon.

REVISOR

Kostnadsført revisjonshonorar for 2021 utgjør kr 20 241 eks. mva.



Note 2 Skatt

 BankID Signing
Richard Mowitz S Schage
2022-06-29

 BankID Signing
Nils Herman S Schage
2022-06-30

Årets skattekostnad	2021	2020
Resultatført skatt på ordinært resultat:		
Betalbar skatt	249 145	0
Endring i utsatt skatt	248 922	-4 598
Skattekostnad ordinært resultat	498 067	-4 598
Skattepliktig inntekt:		
Ordinært resultat før skatt	44 306 537	14 942 648
Permanente forskjeller	-43 058 173	-15 039 523
Anvendelse av fremførbart underskudd	-115 889	0
Skattepliktig inntekt	1 132 475	-96 875
Betalbar skatt i balansen:		
Betalbar skatt på årets resultat	249 145	0
Sum betalbar skatt i balansen	249 145	0

Skatteeffekten av midlertidige forskjeller som har gitt opphav til utsatt skatt og utsatte skattefordeler, spesifisert på typer av midlertidige forskjeller


	2021	2020	Endring
Inntektsført avsatt utbytte	1 316 563	300 991	-1 015 572
Akkumulert fremførbart underskudd	0	-115 889	-115 889
Grunnlag for utsatt skatt	1 316 563	185 102	-1 131 461
Utsatt skatt (22 %)	289 644	40 722	-248 921


Note 3 Investering i tilknyttet selskap

	Kontor- kommune	Eier- andel	Anskaffelses kost	Balanseført verdi	Egenkapital	Resultat
DS/FKV/TS						
Sollerud Holding AS	OSLO	24,6 %	208 552 017	208 552 017	683 915 834	55 074 283
Sum			208 552 017	208 552 017	683 915 834	55 074 283
Sum verdipapirer			208 552 017	208 552 017	683 915 834	55 074 283



Note 4 Egenkapital

 BankID Signing
Richard Mowitz S Schage
2022-06-29

 BankID Signing
Nils Herman S Schage
2022-06-30

	Aksjekapital	Overkurs	Annen Innskutt egenkapital	Annen egenkapital	Sum egenkapital
Pr. 31.12.2020	732 627	7 218	49 148 849	160 499 378	210 388 072
Årets resultat				43 808 470	43 808 470
Pr 31.12.2021	732 627	7 218	49 148 849	204 307 848	254 196 542

Note 5 Aksjonærer

AKSJEKAPITALEN I NILMAN HOLDING AS PR. 31.12 BESTÅR AV:

	Antall	Pålydende	Bokført
Ordinære aksjer	72 180	10,2	732 627
Sum	72 180		732 627

EIERSTRUKTUR

De største aksjonærene i % pr. 31.12 var:

	Ordinære	Eierandel	Stemmeandel
Nils Herman Schage	72 180	100,0	100,0

Note 6 Fortsatt drift

Resultatet for 2021 viser et overskudd på kr. 43 808 470 etter skatt, mot kr. 14 947 246 i 2020. Soliditeten og likviditeten er fortsatt god og det er ikke noe som indikerer at driften ikke kan fortsette. Styret vurderer at forutsetningene for fortsatt drift er til stede og legger det til grunn for sin virksomhet.



Statsautoriserte revisorer
Ernst & Young AS

Dronning Eufemias gate 6a, 0191 Oslo
Postboks 1156 Sentrum, 0107 Oslo

Foretaksregisteret: NO 976 389 387 MVA
Tlf: +47 24 00 24 00

www.ey.no
Medlemmer av Den norske Revisorforening

UAVHENGIG REVISORS BERETNING

Til generalforsamlingen i Nilman Holding AS

Konklusjon

Vi har revidert årsregnskapet for Nilman Holding AS som består av balanse per 31. desember 2021, resultatregnskap for regnskapsåret avsluttet per denne datoen og noter til årsregnskapet, herunder et sammendrag av viktige regnskapsprinsipper.

Etter vår mening oppfyller årsregnskapet gjeldende lovkrav og gir et rettviseende bilde av selskapets finansielle stilling per 31. desember 2021 og av dets resultater for regnskapsåret avsluttet per denne datoen i samsvar med regnskapslovens regler og god regnskapsskikk i Norge.

Grunnlag for konklusjon

Vi har gjennomført revisjonen i samsvar med International Standards on Auditing (ISA-ene). Våre oppgaver og plikter i henhold til disse standardene er beskrevet nedenfor under *Revisors oppgaver og plikter ved revisjonen av årsregnskapet*. Vi er uavhengige av selskapet i samsvar med kravene i relevante lover og forskrifter i Norge og *International Code of Ethics for Professional Accountants* (inkludert internasjonale uavhengighetsstandarder) utstedt av International Ethics Standards Board for Accountants (IESBA-reglene), og vi har overholdt våre øvrige etiske forpliktelser i samsvar med disse kravene. Innhentet revisjonsbevis er etter vår vurdering tilstrekkelig og hensiktsmessig som grunnlag for vår konklusjon.

Ledelsens ansvar for årsregnskapet

Styret (ledelsen) er ansvarlig for å utarbeide årsregnskapet og for at det gir et rettviseende bilde i samsvar med regnskapslovens regler og god regnskapsskikk i Norge. Ledelsen er også ansvarlig for slik intern kontroll som den finner nødvendig for å kunne utarbeide et årsregnskap som ikke inneholder vesentlig feilinformasjon, verken som følge av misligheter eller feil.

Ved utarbeidelsen av årsregnskapet må ledelsen ta standpunkt til selskapets evne til fortsatt drift og opplyse om forhold av betydning for fortsatt drift. Forutsetningen om fortsatt drift skal legges til grunn for årsregnskapet med mindre ledelsen enten har til hensikt å avvike selskapet eller virksomheten, eller ikke har noe annet realistisk alternativ.

Revisors oppgaver og plikter ved revisjonen av årsregnskapet

Vårt mål er å oppnå betryggende sikkerhet for at årsregnskapet som helhet ikke inneholder vesentlig feilinformasjon, verken som følge av misligheter eller feil, og å avgi en revisjonsberetning som inneholder vår konklusjon. Betryggende sikkerhet er en høy grad av sikkerhet, men ingen garanti for at en revisjon utført i samsvar med ISA-ene, alltid vil avdekke vesentlig feilinformasjon. Feilinformasjon kan skyldes misligheter eller feil og er å anse som vesentlig dersom den enkeltvis eller samlet med rimelighet kan forventes å påvirke de økonomiske beslutningene som brukerne foretar på grunnlag av årsregnskapet.



Building a better
working world

Som del av en revisjon i samsvar med ISA-ene, utøver vi profesjonelt skjønn og utviser profesjonell skepsis gjennom hele revisjonen. I tillegg:

- identifiserer og vurderer vi risikoen for vesentlig feilinformasjon i årsregnskapet, enten det skyldes misligheter eller feil. Vi utformer og gjennomfører revisjonshandlinger for å håndtere slike risikoer, og innhenter revisjonsbevis som er tilstrekkelig og hensiktsmessig som grunnlag for vår konklusjon. Risikoen for at vesentlig feilinformasjon som følge av misligheter ikke blir avdekket, er høyere enn for feilinformasjon som skyldes feil, siden misligheter kan innebære samarbeid, forfalskning, bevisste utelatelse, uriktige fremstillinger eller overstyring av intern kontroll.
- opparbeider vi oss en forståelse av den interne kontrollen som er relevant for revisjonen, for å utforme revisjonshandlinger som er hensiktsmessige etter omstendighetene, men ikke for å gi uttrykk for en mening om effektiviteten av selskapets interne kontroll.
- evaluerer vi om de anvendte regnskapsprinsippene er hensiktsmessige og om regnskapsestimater og tilhørende noteopplysninger utarbeidet av ledelsen er rimelige.
- konkluderer vi på om ledelsens bruk av fortsatt drift-forutsetningen er hensiktsmessig, og, basert på innhentede revisjonsbevis, hvorvidt det foreligger vesentlig usikkerhet knyttet til hendelser eller forhold som kan skape betydelig tvil om selskapets evne til fortsatt drift. Dersom vi konkluderer med at det eksisterer vesentlig usikkerhet, kreves det at vi i revisjonsberetningen henleder oppmerksomheten på tilleggsopplysningene i årsregnskapet, eller, dersom slike tilleggsopplysninger ikke er tilstrekkelige, at vi modifierer vår konklusjon om årsregnskapet. Våre konklusjoner er basert på revisjonsbevis innhentet frem til datoen for revisjonsberetningen. Etterfølgende hendelser eller forhold kan imidlertid medføre at selskapet ikke kan fortsette driften.
- evaluerer vi den samlede presentasjonen, strukturen og innholdet i årsregnskapet, inkludert tilleggsopplysningene, og hvorvidt årsregnskapet gir uttrykk for de underliggende transaksjonene og hendelsene på en måte som gir et rettvisende bilde.

Vi kommuniserer med styret blant annet om det planlagte omfanget av og tidspunktet for revisjonsarbeidet og eventuelle vesentlige funn i revisjonen, herunder vesentlige svakheter i den interne kontrollen som vi avdekker gjennom revisjonen.

Oslo, 30. juni 2022
ERNST & YOUNG AS

Revisjonsberetningen er signert elektronisk

Kristin Hagland
statsautorisert revisor

Penneo Dokumentnr: NSIDD-F6VEI-HK07E-F8DQU-LK03W-MU7JC



PENNEO

Signaturene i dette dokumentet er juridisk bindende. Dokument signert med "Penneo™ - sikker digital signatur".
De signerende parter sin identitet er registrert, og er listet nedenfor.

"Med min signatur bekrefter jeg alle datoer og innholdet i dette dokument."

Kristin Hagland

Oppdragsansvarlig partner

På vegne av: EY

Serienummer: 9578-5992-4-2545274

IP: 165.225.xxx.xxx

2022-06-30 10:57:07 UTC



Kristin Hagland

Statsautorisert revisor

På vegne av: EY

Serienummer: 9578-5992-4-2545274

IP: 165.225.xxx.xxx

2022-06-30 10:57:07 UTC



Penneo Dokumentnøkkel: NSIDD:F6VEI-HK07E-F8DOU-LKQ3W-WU7JC

Dokumentet er signert digitalt, med **Penneo.com**. Alle digitale signatur-data i dokumentet er sikret og validert av den datamaskin-utregnede hash-verdien av det opprinnelige dokument. Dokumentet er låst og tids-stemplet med et sertifikat fra en betrodd tredjepart. All kryptografisk bevis er integrert i denne PDF, for fremtidig validering (hvis nødvendig).

Hvordan bekrefter at dette dokumentet er originalen?

Dokumentet er beskyttet av ett Adobe CDS sertifikat. Når du åpner dokumentet i

Adobe Reader, skal du kunne se at dokumentet er sertifisert av **Penneo e-signature service <penneo@penneo.com>**. Dette garanterer at innholdet i dokumentet ikke har blitt endret.

Det er lett å kontrollere de kryptografiske beviser som er lokalisert inne i dokumentet, med Penneo validator - <https://penneo.com/validate>