



ÅRSREGNSKAPET FOR REGNSKAPSÅRET 2017 - GENERELL INFORMASJON

Enheten

Organisasjonsnummer: 912 029 565
Organisasjonsform: Aksjeselskap
Foretaksnavn: RE BÅT OG TRANSPORT AS
Forretningsadresse: Industrivegen 23
2069 JESSHEIM

Regnskapsår

Årsregnskapets periode: 01.01.2017 - 31.12.2017

Konsern

Morselskap i konsern: Nei

Regnskapsregler

Regler for små foretak benyttet: Ja
Benyttet ved utarbeidelsen av årsregnskapet til selskapet: Regnskapslovens alminnelige regler

Årsregnskapet fastsatt av kompetent organ

Bekreftet av representant for selskapet: e-Revisjon AS
Dato for fastsettelse av årsregnskapet: 30.06.2018

Grunnlag for avgivelse

År 2017: Årsregnskapet er elektronisk innlevert
År 2016: Tall er hentet fra elektronisk innlevert årsregnskap fra 2017

Det er ikke krav til at årsregnskapet m.v. som sendes til Regnskapsregisteret er undertegnet. Kontrollen på at dette er utført ligger hos revisor/enhetens øverste organ. Sikkerheten ivaretas ved at innsender har rolle/rettighet for innsending av årsregnskapet via Altinn, og ved at det bekreftes at årsregnskapet er fastsatt av kompetent organ.

Brønnøysundregistrene, 05.10.2019



Resultatregnskap

Beløp i: NOK	Note	2017	2016
RESULTATREGNSKAP			
Inntekter			
Salgsinntekt			574 319
Annen driftsinntekt		66 600	11 304
Sum inntekter		66 600	585 623
Kostnader			
Varekostnad			2 019 907
Avskrivning på varige driftsmidler og immaterielle eiendeler		50 600	57 200
Annen driftskostnad		84 126	388 158
Sum kostnader		134 726	2 465 265
Driftsresultat		-68 126	-1 879 643
Finansinntekter og finanskostnader			
Annen renteinntekt		12	542
Sum finansinntekter		12	542
Rentekostnad til foretak i samme konsern			69 154
Annen rentekostnad		66 534	69 638
Sum finanskostnader		66 534	138 792
Netto finans		-66 522	-138 251
Ordinært resultat før skattekostnad		-134 648	-2 017 893
Skattekostnad på ordinært resultat	2		
Ordinært resultat etter skattekostnad		-134 648	-2 017 893
Årsresultat		-134 648	-2 017 893
Årsresultat etter minoritetsinteresser		-134 648	-2 017 893
Totalresultat		-134 648	-2 017 893
Overføringer og disponeringer			
Udekket tap		-134 648	



Resultatregnskap

Beløp i: NOK	Note	2017	2016
Overføringer til/fra annen egenkapital			-2 017 893
Sum overføringer og disponeringer		-134 648	-2 017 893



Balanse

Beløp i: NOK	Note	2017	2016
BALANSE - EIENDELER			
Anleggsmidler			
Immaterielle eiendeler			
Utsatt skattefordel	2		
Varige driftsmidler			
Maskiner og anlegg		81 940	277 000
Sum varige driftsmidler		81 940	277 000
Andre fordringer	4, 5		
Sum anleggsmidler		81 940	277 000
Omløpsmidler			
Varer			
Sum varer		1 280 000	1 280 000
Fordringer			
Kundefordringer	5	27 141	17 141
Andre fordringer	4, 5	59 282	15 989
Konsernfordringer		1	1
Sum fordringer	4	86 424	33 131
Bankinnskudd, kontanter og lignende			
Bankinnskudd, kontanter og lignende		2 542	29 044
Sum bankinnskudd, kontanter og lignende		2 542	29 044
Sum omløpsmidler		1 368 967	1 342 175
SUM EIENDELER		1 450 907	1 619 175
BALANSE - EGENKAPITAL OG GJELD			
Egenkapital			
Innskutt egenkapital			
Selskapskapital	6	200 000	200 000



Balanse

Beløp i: NOK	Note	2017	2016
Beholdning av egne aksjer	6		
Annen innskutt egenkapital		-9 666	-9 666
Sum innskutt egenkapital		190 334	190 334
Opptjent egenkapital			
Annen egenkapital		-2 017 893	-2 017 893
Udekket tap		302 727	168 078
Sum opptjent egenkapital		-2 320 620	-2 185 972
Sum egenkapital		-2 130 286	-1 995 638
Gjeld			
Langsiktig gjeld			
Utsatt skatt	2		
Annen langsiktig gjeld			
Gjeld til kredittinstitusjoner	4	3 579 987	3 597 859
Øvrig langsiktig gjeld	4, 5		
Sum annen langsiktig gjeld		3 579 987	3 597 859
Sum langsiktig gjeld		3 579 987	3 597 859
Kortsiktig gjeld			
Leverandørgjeld	5	4 149	11 049
Betalbar skatt	2		
Skyldige offentlige avgifter		-8 848	
Annen kortsiktig gjeld	5	5 905	5 905
Sum kortsiktig gjeld		1 206	16 954
Sum gjeld		3 581 192	3 614 813
SUM EGENKAPITAL OG GJELD		1 450 907	1 619 175



Årsregnskap 2017 Re Båt Og Transport AS

Resultatregnskap
Balanse
Noter til regnskapet

Org.nr.: 912 029 565



RESULTATREGNSKAP

RE BÅT OG TRANSPORT AS

DRIFTSINNEKTER OG DRIFTSKOSTNADER	Note	2017	2016
Salgsinntekt		0	574 319
Annen driftsinntekt		66 600	11 304
Sum driftsinntekter		66 600	585 623
Varekostnad		0	2 019 907
Avskrivning av driftsmidler og immaterielle eiendeler		50 600	57 200
Annen driftskostnad		84 126	388 158
Sum driftskostnader		134 726	2 465 265
Driftsresultat		-68 126	-1 879 643
FINANSINNEKTER OG FINANSKOSTNADER			
Annen renteinntekt		12	542
Rentekostnad til foretak i samme konsern		0	69 154
Annen rentekostnad		66 534	69 638
Resultat av finansposter		-66 522	-138 251
Ordinært resultat før skattekostnad		-134 648	-2 017 893
Ordinært resultat		-134 648	-2 017 893
EKSTRAORDINÆRE INNEKTER OG KOSTNADER			
Årsresultat		-134 648	-2 017 893
OVERFØRINGER			
Avsatt til annen egenkapital		0	-2 017 893
Overført til udekket tap		134 648	0
Sum overføringer		-134 648	-2 017 893



BALANSE

RE BÅT OG TRANSPORT AS

EIENDELER	Note	2017	2016
ANLEGGSMIDLER			
IMMATERIELLE EIENDELER			
VARIGE DRIFTSMIDLER			
Maskiner og anlegg		81 940	277 000
Sum varige driftsmidler		81 940	277 000
FINANSIELLE ANLEGGSMIDLER			
Sum anleggsmidler		81 940	277 000
OMLØPSMIDLER			
Lager av varer og annen beholdning		1 280 000	1 280 000
FORDRINGER			
Kundefordringer	5	27 141	17 141
Andre kortsiktige fordringer	4, 5	59 282	15 989
Konsernfordringer		1	1
Sum fordringer	4	86 424	33 131
INVESTERINGER			
Bankinnskudd, kontanter o.l.		2 542	29 044
Sum omløpsmidler		1 368 967	1 342 175
Sum eiendeler		1 450 907	1 619 175



BALANSE			
RE BÅT OG TRANSPORT AS			
EGENKAPITAL OG GJELD	Note	2017	2016
EGENKAPITAL			
INNSKUTT EGENKAPITAL			
Aksjekapital	6	200 000	200 000
Annen innskutt egenkapital		-9 666	-9 666
Sum innskutt egenkapital		190 334	190 334
OPPTJENT EGENKAPITAL			
Annen egenkapital		-2 017 893	-2 017 893
Udekket tap		-302 727	-168 078
Sum opptjent egenkapital		-2 320 620	-2 185 972
Sum egenkapital		-2 130 286	-1 995 638
GJELD			
AVSETNING FOR FORPLIKTELSER			
ANNEN LANGSIKTIG GJELD			
Gjeld til kredittinstitusjoner	4	3 579 987	3 597 859
Sum annen langsiktig gjeld		3 579 987	3 597 859
KORTSIKTIG GJELD			
Leverandørgjeld	5	4 149	11 049
Skyldig offentlige avgifter		-8 848	0
Annen kortsiktig gjeld	5	5 905	5 905
Sum kortsiktig gjeld		1 206	16 954
Sum gjeld		3 581 192	3 614 813
Sum egenkapital og gjeld		1 450 907	1 619 175

30.06.2018
Styret i Re Båt Og Transport AS

Yngve John Bratland
styreleder/daglig leder



Regnskapsprinsipper

Årsregnskapet er satt opp i samsvar med regnskapsloven og NRS 8 - God regnskapsskikk for små foretak.

DRIFTSINNETEKTER

Inntektsføring ved salg av varer skjer på leveringstidspunktet. Tjenester inntektsføres etter hvert som de leveres.

SKATT

Skattekostnaden i resultatregnskapet omfatter både periodens betalbare skatt og endring i utsatt skatt. Utsatt skatt er beregnet med 23 % på grunnlag av de midlertidige forskjeller som eksisterer mellom regnskapsmessige og skattemessige verdier, samt ligningsmessig underskudd til fremføring ved utgangen av regnskapsåret. Skatteøkende og skattereduserende midlertidige forskjeller som reverserer eller kan reverseres i samme periode er utlignet og nettoført.

KLASSIFISERING OG VURDERING AV ANLEGGSMIDLER

Anleggsmidler omfatter eiendeler bestemt til varig eie og bruk. Anleggsmidler er vurdert til anskaffelseskost. Varige driftsmidler balanseføres og avskrives over driftsmidlets økonomiske levetid. . Varige driftsmidler nedskrives til gjenvinnbart beløp ved verdifall som forventes ikke å være forbigående. Nedskrivningen reverseres når grunnlaget for nedskrivningen ikke lenger er til stede.

KLASSIFISERING OG VURDERING AV OMLØPSMIDLER

Omløpsmidler og kortsiktig gjeld omfatter normalt poster som forfaller til betaling innen ett år etter balansedagen, samt poster som knytter seg til varekretsløpet. Omløpsmidler vurderes til laveste verdi av anskaffelseskost og virkelig verdi.

VARER

Varer er vurdert til det laveste av anskaffelseskost og netto salgsverdi.

FORDRINGER

Kundefordringer og andre fordringer oppføres til pålydende etter fradrag for avsetning til forventet tap. Avsetning til tap gjøres på grunnlag av en individuell vurdering av de enkelte fordringene.

Note 1 Ytelser/ godtgjørelser til Daglig leder/ styret og revisor

Re Båt Og Transport AS har ikke hatt lønns- eller personalkostnader i 2017 og det foreligger heller ingen slike forpliktelser.

Det er ikke utbetalt godtgjørelser til daglig leder eller styret. Selskapet har fravalgt revisjon.

Note 2 Skatt

Årets skattekostnad	2017	2016
Resultatført skatt på ordinært resultat:		
Betalbar skatt	0	0
Endring i utsatt skattefordel	0	0
Skattekostnad ordinært resultat	0	0



Skattepliktig inntekt:		
Ordinært resultat før skatt	-134 648	-2 017 893
Permanente forskjeller	0	0
Endring i midlertidige forskjeller	11 812	0
Skattepliktig inntekt	-122 836	-2 017 893
Betalbar skatt i balansen:		
Betalbar skatt på årets resultat	0	0
Sum betalbar skatt i balansen	0	0

Skatteeffekten av midlertidige forskjeller og underskudd til fremføring som har gitt opphav til utsatt skatt og utsatte skattefordeler, spesifisert på typer av midlertidige forskjeller:

	2017	2016	Endring
Varige driftsmidler	-38 172	-26 360	11 812
Varebeholdning	-1 572 875	-1 572 875	0
Fordringer	-252 409	-252 409	0
Sum	-1 863 456	-1 851 644	11 812
Akkumulert fremførbart underskudd	-508 113	-385 277	122 836
Inngår ikke i beregningen av utsatt skatt	2 371 569	2 236 921	-134 648
Grunnlag for beregning av utsatt skatt	0	0	0
Utsatt skattefordel (23 % / 24 %)	0	0	0

I henhold til God regnskapsskikk for små foretak balanseføres ikke utsatt skattefordel.

Note 4 Nærstående parter, transaksjoner og mellomværende

Note 4 Fordringer og gjeld

Selskapet har ikke fordringer med avtalt forfall senere enn ett år etter regnskapsårets slutt.

Selskapet har ikke gjeld med avtalt forfall senere enn fem år etter regnskapsårets slutt.

Gjeld som er sikret ved pant utgjør kr. -1 116 409. Balanseført verdi av de pansatte eiendelene utgjør kr. 1 280 000 som består av varelager.

Note 5 Mellomværende med selskap i samme konsern m.v.

	Andre fordringer	
	2017	2016
Subsea Service AS	192 410	192 410
Nedskrevet	-192 409	-192 409
Verdi i balansen	1	1



	Annen langsiktig gjeld	
	2017	2016
North Star Capital AS	-1 245 420	-1 163 498
Industrivegen 23	-1 218 158	-1 218 158
Drift AS		
Sum	-2 463 578	-2 381 656

North Star Capital AS er morselskap i konsernet. Det er ikke utarbeidet konsernregnskap. Transaksjoner med selskaper i konsernet skjer til markedsmessige priser.

Note 6 Aksjonærer


Aksjekapitalen i Re Båt Og Transport AS pr. 31.12 består av:

	Antall	Pålydende	Bokført
Ordinære aksjer	200	200,00	40 000
Sum	200		40 000

Eierstruktur


De største aksjonærene i % pr. 31.12 var:

	Ordinære	Eierandel	Stemmeandel
HELIKOPTERDRIFT INVEST AS	100	50,0	50,0
North Star Capital AS	100	50,0	50,0
Totalt antall aksjer	200	100,0	100,0



Årsregnskap 2017
Re Båt Og Transport AS

Resultatregnskap
Balanse
Noter til regnskapet



Org.nr.: 912 029 565



RESULTATREGNSKAP

RE BÅT OG TRANSPORT AS

DRIFTSINNEKTER OG DRIFTSKOSTNADER	Note	2017	2016
Salgsinntekt		0	574 319
Annen driftsinntekt		66 600	11 304
Sum driftsinntekter		66 600	585 623
Varekostnad		0	2 019 907
Avskrivning av driftsmidler og immaterielle eiendeler		50 600	57 200
Annen driftskostnad		84 126	388 158
Sum driftskostnader		134 726	2 465 265
Driftsresultat		-68 126	-1 879 643
FINANSINNEKTER OG FINANSKOSTNADER			
Annen renteinntekt		12	542
Rentekostnad til foretak i samme konsern		0	69 154
Annen rentekostnad		66 534	69 638
Resultat av finansposter		-66 522	-138 251
Ordinært resultat før skattekostnad		-134 648	-2 017 893
Ordinært resultat		-134 648	-2 017 893
EKSTRAORDINÆRE INNTEKTER OG KOSTNADER			
Årsresultat		-134 648	-2 017 893
OVERFØRINGER			
Avsatt til annen egenkapital		0	-2 017 893
Overført til udekket tap		134 648	0
Sum overføringer		-134 648	-2 017 893



BALANSE

RE BÅT OG TRANSPORT AS

EIENDELER	Note	2017	2016
ANLEGGSMIDLER			
IMMATERIELLE EIENDELER			
VARIGE DRIFTSMIDLER			
Maskiner og anlegg		81 940	277 000
Sum varige driftsmidler		81 940	277 000
FINANSIELLE ANLEGGSMIDLER			
Sum anleggsmidler		81 940	277 000
OMLØPSMIDLER			
Lager av varer og annen beholdning		1 280 000	1 280 000
FORDRINGER			
Kundefordringer	5	27 141	17 141
Andre kortsiktige fordringer	4, 5	59 282	15 989
Konsernfordringer		1	1
Sum fordringer	4	86 424	33 131
INVESTERINGER			
Bankinnskudd, kontanter o.l.		2 542	29 044
Sum omløpsmidler		1 368 967	1 342 175
Sum eiendeler		1 450 907	1 619 175



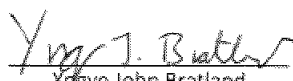
BALANSE

RE BÅT OG TRANSPORT AS

EGENKAPITAL OG GJELD	Note	2017	2016
EGENKAPITAL			
INNSKUTT EGENKAPITAL			
Aksjekapital	6	200 000	200 000
Annen innskutt egenkapital		-9 666	-9 666
Sum innskutt egenkapital		190 334	190 334
OPPTJENT EGENKAPITAL			
Annen egenkapital		-2 017 893	-2 017 893
Udekket tap		-302 727	-168 078
Sum opptjent egenkapital		-2 320 620	-2 185 972
Sum egenkapital		-2 130 286	-1 995 638
GJELD			
AVSETNING FOR FORPLIKTELSE			
ANNEN LANGSIKTIG GJELD			
Gjeld til kredittinstitusjoner	4	3 579 987	3 597 859
Sum annen langsiktig gjeld		3 579 987	3 597 859
KORTSIKTIG GJELD			
Leverandørgjeld	5	4 149	11 049
Skyldig offentlige avgifter		-8 848	0
Annen kortsiktig gjeld	5	5 905	5 905
Sum kortsiktig gjeld		1 206	16 954
Sum gjeld		3 581 192	3 614 813
Sum egenkapital og gjeld		1 450 907	1 619 175

30.06.2018

Styret i Re Båt Og Transport AS


Yngve John Bratland
styreleder/daglig leder



Regnskapsprinsipper

Årsregnskapet er satt opp i samsvar med regnskapsloven og NRS 8 - God regnskapsskikk for små foretak.

DRIFTSINTEKTER

Inntektsføring ved salg av varer skjer på leveringstidspunktet. Tjenester inntektsføres etter hvert som de leveres.

SKATT

Skattekostnaden i resultatregnskapet omfatter både periodens betalbare skatt og endring i utsatt skatt. Utsatt skatt er beregnet med 23 % på grunnlag av de midlertidige forskjeller som eksisterer mellom regnskapsmessige og skattemessige verdier, samt ligningsmessig underskudd til fremføring ved utgangen av regnskapsåret. Skatteøkende og skattereduserende midlertidige forskjeller som reverserer eller kan reverseres i samme periode er utlignet og nettoført.

KLASSIFISERING OG VURDERING AV ANLEGGSMIDLER

Anleggsmidler omfatter eiendeler bestemt til varig eie og bruk. Anleggsmidler er vurdert til anskaffelseskost. Varige driftsmidler balanseføres og avskrives over driftsmidlets økonomiske levetid. Varige driftsmidler nedskrives til gjenvinnbart beløp ved verdifall som forventes ikke å være forbigående. Nedskrivningen reverseres når grunnlaget for nedskrivningen ikke lenger er til stede.

KLASSIFISERING OG VURDERING AV OMLØPSMIDLER

Omløpsmidler og kortsiktig gjeld omfatter normalt poster som forfaller til betaling innen ett år etter balansedagen, samt poster som knytter seg til varekretsløpet. Omløpsmidler vurderes til laveste verdi av anskaffelseskost og virkelig verdi.

VARER

Varer er vurdert til det laveste av anskaffelseskost og netto salgsverdi.

FORDRINGER

Kundefordringer og andre fordringer oppføres til pålydende etter fradrag for avsetning til forventet tap. Avsetning til tap gjøres på grunnlag av en individuell vurdering av de enkelte fordringene.

Note 1 Ytelser/ godtgjørelser til Daglig leder/ styret og revisor

Re Båt Og Transport AS har ikke hatt lønns- eller personalkostnader i 2017 og det foreligger heller ingen slike forpliktelser.

Det er ikke utbetalt godtgjørelser til daglig leder eller styret.

Selskapet har fravalgt revisjon.

Note 2 Skatt

Årets skattekostnad	2017	2016
Resultatført skatt på ordinært resultat:		
Betalbar skatt	0	0
Endring i utsatt skattefordel	0	0
Skattekostnad ordinært resultat	0	0



Skattepliktig inntekt:		
Ordinært resultat før skatt	-134 648	-2 017 893
Permanente forskjeller	0	0
Endring i midlertidige forskjeller	11 812	0
Skattepliktig inntekt	-122 836	-2 017 893
Betalbar skatt i balansen:		
Betalbar skatt på årets resultat	0	0
Sum betalbar skatt i balansen	0	0

Skatteeffekten av midlertidige forskjeller og underskudd til fremføring som har gitt opphav til utsatt skatt og utsatte skattefordeler, spesifisert på typer av midlertidige forskjeller:

	2017	2016	Endring
Varige driftsmidler	-38 172	-26 360	11 812
Varebeholdning	-1 572 875	-1 572 875	0
Fordringer	-252 409	-252 409	0
Sum	-1 863 456	-1 851 644	11 812
Akkumulert fremførbart underskudd	-508 113	-385 277	122 836
Inngår ikke i beregningen av utsatt skatt	2 371 569	2 236 921	-134 648
Grunnlag for beregning av utsatt skatt	0	0	0
Utsatt skattefordel (23 % / 24 %)	0	0	0

I henhold til God regnskapsskikk for små foretak balanseføres ikke utsatt skattefordel.

Note 4 Nærstående parter, transaksjoner og mellomværende

Note 4 Fordringer og gjeld

Selskapet har ikke fordringer med avtalt forfall senere enn ett år etter regnskapsårets slutt.
Selskapet har ikke gjeld med avtalt forfall senere enn fem år etter regnskapsårets slutt.

Gjeld som er sikret ved pant utgjør kr. -1 116 409. Balanseført verdi av de pansatte eiendelene utgjør kr. 1 280 000 som består av varelager.

Note 5 Mellomværende med selskap i samme konsern m.v.

	Andre fordringer	
	2017	2016
Subsea Service AS	192 410	192 410
Nedskrevet	-192 409	-192 409
Sum	1	1



	Annen langsiktig gjeld	
	2017	2016
North Star Capital AS	-1 245 420	-1 163 498
Industrivegen 23	-1 218 158	-1 218 158
Drift AS		
Sum	-2 463 578	-2 381 656

North Star Capital AS er morselskap i konsernet. Det er ikke utarbeidet konsernregnskap. Transaksjoner med selskaper i konsernet skjer til markedsmessige priser.

Note 6 Aksjonærer

Aksjekapitalen i Re Båt Og Transport AS pr. 31.12 består av:

	Antall	Pålydende	Bokført
Ordinære aksjer	200	200,00	40 000
Sum	200		40 000

Eierstruktur

De største aksjonærene i % pr. 31.12 var:

	Ordinære	Eierandel	Stemmeandel
HELIKOPTERDRIFT INVEST AS	100	50,0	50,0
North Star Capital AS	100	50,0	50,0
Totalt antall aksjer	200	100,0	100,0