



ÅRSREGNSKAPET FOR REGNSKAPSÅRET 2024 - GENERELL INFORMASJON

Enheten

Organisasjonsnummer: 827 801 852
Organisasjonsform: Aksjeselskap
Foretaksnavn: HAJM HOLDING AS
Forretningsadresse: c/o Øystein Fremstad
Sørflåtveien 84
4018 STAVANGER

Regnskapsår

Årsregnskapets periode: 01.01.2024 - 31.12.2024

Konsern

Morselskap i konsern: Ja
Konsernregnskap lagt ved: Nei

Regnskapsregler

Regler for små foretak benyttet: Ja
Benyttet ved utarbeidelsen av årsregnskapet til selskapet: Regnskapslovens alminnelige regler

Årsregnskapet fastsatt av kompetent organ

Bekreftet av representant for selskapet: Arve Øysten Fremstad
Dato for fastsettelse av årsregnskapet: 14.04.2025

Grunnlag for avgivelse

År 2024: Årsregnskapet er elektronisk innlevert
År 2023: Tall er hentet fra elektronisk innlevert årsregnskap fra 2024

Det er ikke krav til at årsregnskapet m.v. som sendes til Regnskapsregisteret er undertegnet. Kontrollen på at dette er utført ligger hos revisor/enhetens øverste organ. Sikkerheten ivaretas ved at innsender har rolle/rettighet for innsending av årsregnskapet via Altinn, og ved at det bekreftes at årsregnskapet er fastsatt av kompetent organ.

Brønnøysundregistrene, 13.05.2025



Resultatregnskap

Beløp i: NOK	Note	2024	2023
RESULTATREGNSKAP			
Inntekter			
Sum inntekter		0	0
Kostnader			
Annen driftskostnad		39 884	183 253
Sum kostnader		39 884	183 253
Driftsresultat		-39 884	-183 253
Finansinntekter og finanskostnader			
Inntekt på investering i datterselskap og tilknyttet selskap	1	1 085 000	2 256 041
Annen renteinntekt		8 417	0
Annen finansinntekt		95 940	0
Verdiøkning av finansielle instrumenter vurdert til virkelig verdi		203 714	0
Sum finansinntekter		1 393 071	2 256 041
Annen rentekostnad		0	532
Sum finanskostnader		0	532
Netto finans		1 393 071	2 255 509
Resultat før skattekostnad		1 353 187	2 072 257
Skattekostnad		0	-12 261
Årsresultat		1 353 187	2 084 518
Overføringer og disponeringer			
Tilleggsutbytte		0	1 100 000
Annen egenkapital		1 353 187	984 518
Sum overføringer og disponeringer		1 353 187	2 084 518



Balanse

Beløp i: NOK	Note	2024	2023
BALANSE - EIENDELER			
Anleggsmidler			
Immaterielle eiendeler			
Sum immaterielle eiendeler		0	0
Varige driftsmidler			
Sum varige driftsmidler		0	0
Finansielle anleggsmidler			
Investering i datterselskap	1	5 768 646	5 768 646
Sum finansielle anleggsmidler		5 768 646	5 768 646
Sum anleggsmidler		5 768 646	5 768 646
Omløpsmidler			
Varer			
Fordringer			
Konsernfordringer	1	0	539
Sum fordringer		0	539
Investeringer			
Markedsbaserte aksjer		2 195 149	0
Sum investeringer		2 195 149	0
Bankinnskudd, kontanter og lignende			
Bankinnskudd, kontanter og lignende		164 878	1 006 301
Sum bankinnskudd, kontanter og lignende		164 878	1 006 301
Sum omløpsmidler		2 360 027	1 006 840
SUM EIENDELER		8 128 672	6 775 485

BALANSE - EGENKAPITAL OG GJELD



Balanse

Beløp i: NOK	Note	2024	2023
Egenkapital			
Innskutt egenkapital			
Aksjekapital	2, 3	81 375	81 375
Overkurs	3	5 425	5 425
Annen innskutt egenkapital	3	3 878 875	3 878 875
Sum innskutt egenkapital		3 965 675	3 965 675
Opptjent egenkapital			
Annen egenkapital	3	4 152 857	2 799 670
Sum opptjent egenkapital		4 152 857	2 799 670
Sum egenkapital		8 118 532	6 765 345
Gjeld			
Langsiktig gjeld			
Sum avsetninger for forpliktelser		0	0
Annen langsiktig gjeld			
Sum annen langsiktig gjeld		0	0
Sum langsiktig gjeld		0	0
Kortsiktig gjeld			
Annen kortsiktig gjeld		10 141	10 141
Sum kortsiktig gjeld		10 141	10 141
Sum gjeld		10 141	10 141
SUM EGENKAPITAL OG GJELD		8 128 672	6 775 485



Brønnøysundregistrene

ÅRSREGNSKAP FOR REGNSKAPSÅRET 2024 - GENERELL INFORMASJON

Journalnummer: 2025 391683

Enheten

Organisasjonsnummer: 827 801 852
Organisasjonsform: Aksjeselskap
Foretaksnavn: HAJM HOLDING AS
Forretningsadresse: c/o Øystein Fremstad
Sørflåtveien 84
4018 STAVANGER

Regnskapsår

Årsregnskaps periode: 01.01.2024 - 31.12.2024

Konsern

Mørselskap i konsern: Ja
Konsernregnskap lagt ved: Nei

Regnskapsregler

Regler for små foretak benyttet: Ja
Benyttet ved utarbeidelsen av
årsregnskapet til selskapet: Regnskapslovens alminnelige regler

Årsregnskapet fastsatt av kompetent organ

Bekreftet av representant for selskapet: Arve Øysten Fremstad
Dato for fastsettelse av årsregnskapet: 14.04.2025

Revisjon

Årsregnskapet er utarbeidet av ekstern
autorisert regnskapsfører: Ja

Grunnlag for avgivelse

År 2024: Årsregnskap er elektronisk innlevert.
År 2023: Tall er hentet fra elektronisk innlevert årsregnskap fra 2024.

Det er ikke krav til at årsregnskapet m.v. som sendes til Regnskapsregisteret er undertegnet. Kontrollen på at dette er utført ligger hos revisor/enhetens øverste organ. Sikkerheten ivaretas ved at innsender har rolle/rettighet for innsending av årsregnskapet via Altinn, og ved at det bekreftes at årsregnskapet er fastsatt av kompetent organ.

Brønnøysundregistrene, 12.05.2025



Organisasjonsnr: 827 801 852
HAJM HOLDING AS

RESULTATREGNSKAP

Beløp i: NOK	Note	2024	2023
RESULTATREGNSKAP			
Inntekter			
Sum inntekter		0	0
Kostnader			
Annen driftskostnad		39 884	183 253
Sum kostnader		39 884	183 253
Driftsresultat		-39 884	-183 253
Finansinntekter og finanskostnader			
Inntekt på investering i datterselskap og tilknyttet selskap	1	1 085 000	2 256 041
Annen renteinntekt		8 417	0
Annen finansinntekt		95 940	0
Verdiøkning av finansielle instrumenter vurdert til virkelig verdi		203 714	0
Sum finansinntekter		1 393 071	2 256 041
Annen rentekostnad		0	532
Sum finanskostnader		0	532
Netto finans		1 393 071	2 255 509
Resultat før skattekostnad		1 353 187	2 072 257
Skattekostnad		0	-12 261
Årsresultat		1 353 187	2 084 518
Overføringer og disponeringer			
Tilleggsutbytte		0	1 100 000
Annen egenkapital		1 353 187	984 518
Sum overføringer og disponeringer		1 353 187	2 084 518



Organisasjonsnr: 827 801 852
HAJM HOLDING AS

BALANSE

Beløp i: NOK	Note	2024	2023
BALANSE - EIENDELER			
Anleggsmidler			
Immaterielle eiendeler			
Sum immaterielle eiendeler		0	0
Varige driftsmidler			
Sum varige driftsmidler		0	0
Finansielle anleggsmidler			
Investering i datterselskap 1		5 768 646	5 768 646
Sum finansielle anleggsmidler		5 768 646	5 768 646
Sum anleggsmidler		5 768 646	5 768 646
Omløpsmidler			
Varer			
Fordringer			
Konsernfordringer	1	0	539
Sum fordringer		0	539
Investeringer			
Markedsbaserte aksjer		2 195 149	0
Sum investeringer		2 195 149	0
Bankinnskudd, kontanter og lignende			
Bankinnskudd, kontanter og lignende		164 878	1 006 301
Sum bankinnskudd, kontanter og lignende		164 878	1 006 301
Sum omløpsmidler		2 360 027	1 006 840
SUM EIENDELER		8 128 672	6 775 485
BALANSE - EGENKAPITAL OG GJELD			
Egenkapital			
Innskutt egenkapital			
Aksjekapital	2, 3	81 375	81 375
Overkurs	3	5 425	5 425
Annen innskutt egenkapital	3	3 878 875	3 878 875
Sum innskutt egenkapital		3 965 675	3 965 675
Opptjent egenkapital			



Annen egenkapital	3	4 152 857	2 799 670
Sum opptjent egenkapital		4 152 857	2 799 670
Sum egenkapital		8 118 532	6 765 345
Gjeld			
Langsiktig gjeld			
Sum avsetninger for forpliktelseser		0	0
Annen langsiktig gjeld			
Sum annen langsiktig gjeld		0	0
Sum langsiktig gjeld		0	0
Kortsiktig gjeld			
Annen kortsiktig gjeld		10 141	10 141
Sum kortsiktig gjeld		10 141	10 141
Sum gjeld		10 141	10 141
SUM EGENKAPITAL OG GJELD		8 128 672	6 775 485



Organisasjonsnr: 827 801 852
HAJM HOLDING AS

NOTEOPPLYSNINGER - SELSKAP - alle poster oppgitt i hele tall

Note

Regnskapsprinsipper

Årsregnskapet er satt opp i samsvar med regnskapsloven og god regnskapsskikk. Klassifisering og vurdering av balanseposter Omløpsmidler og kortsiktig gjeld omfatter poster som knytter seg til varekretsløpet. For andre poster enn kundefordringer omfattes poster som forfaller til betaling innen ett år etter transaksjonsdagen. Anleggsmidler er eiendeler bestemt til varig eie og bruk. Langsiktig gjeld er gjeld som forfaller senere enn ett år etter transaksjonsdagen. Omløpsmidler vurderes til laveste av anskaffelseskost og virkelig verdi. Kortsiktig gjeld balanseføres til nominelt beløp på etableringstidspunktet. Anleggsmidler vurderes til anskaffelseskost. Varige anleggsmidler avskrives etter en fornuftig avskrivningsplan. Anleggsmidlene nedskrives til virkelig verdi ved verdifall som ikke forventes å være forbigående. Langsiktig gjeld med unntak av andre avsetninger balanseføres til nominelt beløp på etableringstidspunktet. Fordringer Kundefordringer og andre fordringer er oppført i balansen til pålydende etter fradrag for avsetning til forventet tap. Avsetning til tap gjøres på grunnlag av individuelle vurderinger av de enkelte fordringene. I tillegg gjøres det for øvrige kundefordringer en uspesifisert avsetning for å dekke antatt tap. Forøvrig er følgende regnskapsprinsipper anvendt: Kostmetoden er benyttet for investeringer i datterselskap/tilknyttet selskap. Utbytte er inntektsført samme år som det er avsatt i datterselskap/tilknyttet selskap, dersom det er sannsynlig at beløpet vil mottas. Ved utbytte som overstiger andel av tilbakeholdt resultat etter kjøpet representerer den overskytende del tilbakebetaling av investert kapital, og er fratrukket investeringens verdi i balansen. Skatt Skattekostnaden i resultatregnskapet omfatter både periodens betalbare skatt og endring i utsatt skatt. Utsatt skatt er beregnet med 22% på grunnlag av de midlertidige forskjeller som eksisterer mellom regnskapsmessige og skattemessige verdier, samt skattemessig underskudd til fremføring ved utgangen av regnskapsåret. Skatteøkende og skattereduserende midlertidige forskjeller som reverserer eller kan reversere i samme periode er utlignet og skattevirkningen er beregnet på nettogrunnlaget.

Note

Antall årsverk i regnskapsåret
0.00

Sum	Beløp
-----	-------

Balanseført verdi 31.12.	Varige driftsmidler	Immaterielle eiend.
--------------------------	---------------------	---------------------

Note

1

Konsern, tilknyttet selskap m.v.



Investering som regnskapsføres etter egenkapitalmetoden

Konsernregnskap

Virksomheten inngår i konsolideringen til morselskapets konsernregnsk.: Nei

Morselskapet sitt navn

Forretningskontor for morselskapet

Datterselskap er utelatt fra konsolideringen: Nei

Begrunnelse for at datterselskap er utelatt fra konsolideringen

Konsern, tilknyttet selskap m.v. - fordringer og gjeld

Fordringer

<u>Samlet beløp - foretak i samme konsern</u>	<u>Årets</u>	<u>Fjorårets</u>
	0.00	539.00

<u>Samlet beløp - tilknyttet selskap</u>	<u>Årets</u>	<u>Fjorårets</u>
--	--------------	------------------

<u>Samlet beløp - foretak i samme konsern</u>	<u>Årets</u>	<u>Fjorårets</u>
---	--------------	------------------

Kortsiktig gjeld

<u>Samlet beløp - foretak i samme konsern</u>	<u>Årets</u>	<u>Fjorårets</u>
---	--------------	------------------

<u>Samlet beløp - felles kontrollert virksomhet</u>	<u>Årets</u>	<u>Fjorårets</u>
---	--------------	------------------

Samlet forpliktelse til fordel for foretak i samme konsern

<u>Pantstillelse</u>	<u>Beløp</u>
----------------------	--------------

<u>Garantier</u>	<u>Beløp</u>
------------------	--------------

Mer om tilknyttet selskap/datterselskap

Selskapet eier 54,25 % av Elite Vinduspuss AS. Utbytte inntektsført i 2024 utgjør kr 1 085 000.

Note

Fordringer

Fordringer som forfaller senere enn ett år etter regnskapsårets slutt

Mer om fordringer



Note

Virkelig verdi og resultatført verdiendr. i perioden, finansielle instrumenter

Mer om finansielle instrumenter

Beskrivelse av finansielle derivater

<u>Beholdning av egne aksjer</u>	<u>Antall</u>	<u>Pålydende</u>	<u>Andel av aksjek.</u>
----------------------------------	---------------	------------------	-------------------------

Note

Lån og sikkerhetsstillelse til medlemmer

Er det gitt lån eller sikkerhetsstillelse til ledende personer: Nei

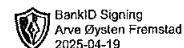
Opplysninger om:

Medlemmer av:

Mer om lån og sikkerhetsstillelse



HAJM HOLDING AS
827 801 852

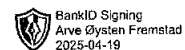


Resultatregnskap

	Note	2024	2023
Driftskostnader			
Annen driftskostnad		-39 884	-183 253
Sum driftskostnader		-39 884	-183 253
Driftsresultat		-39 884	-183 253
Finansinntekter			
Inntekt på investering i datterselskap og tilknyttet selskap	1	1 085 000	2 256 041
Annen renteinntekt		8 417	0
Annen finansinntekt		95 940	0
Verdiøkning av finansielle instrumenter vurdert til virkelig verdi		203 714	0
Sum finansinntekter		1 393 071	2 256 041
Finanskostnader			
Annen rentekostnad		0	-532
Sum finanskostnader		0	-532
Netto finans		1 393 071	2 255 509
Resultat før skattekostnad		1 353 187	2 072 257
Skattekostnad		0	12 261
Årsresultat		1 353 187	2 084 518
Overføringer			
Tilleggsutbytte		0	1 100 000
Annen egenkapital		1 353 187	984 518
Sum overføringer		1 353 187	2 084 518



HAJM HOLDING AS
827 801 852

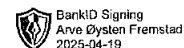


Balanse

	Note	31.12.2024	31.12.2023
EIENDELER			
Anleggsmidler			
Finansielle anleggsmidler			
Investering i datterselskap	1	5 768 646	5 768 646
Sum finansielle anleggsmidler		5 768 646	5 768 646
Sum anleggsmidler		5 768 646	5 768 646
Omløpsmidler			
Fordringer			
Kortsiktige konsernfordringer	1	0	539
Sum fordringer		0	539
Investeringer			
Markedsbaserte aksjer		2 195 149	0
Sum investeringer		2 195 149	0
Bankinnskudd, kontanter og lignende			
Bankinnskudd, kontanter og lignende		164 878	1 006 301
Sum bankinnskudd, kontanter og lignende		164 878	1 006 301
Sum omløpsmidler		2 360 027	1 006 840
SUM EIENDELER		8 128 672	6 775 485



HAJM HOLDING AS
827 801 852



Balanse

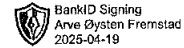
	Note	31.12.2024	31.12.2023
EGENKAPITAL OG GJELD			
Egenkapital			
Innskutt egenkapital			
Aksjekapital	2, 3	81 375	81 375
Overkurs	3	5 425	5 425
Annen innskutt egenkapital	3	3 878 875	3 878 875
Sum innskutt egenkapital		3 965 675	3 965 675
Opptjent egenkapital			
Annen egenkapital	3	4 152 857	2 799 670
Sum opptjent egenkapital		4 152 857	2 799 670
Sum egenkapital		8 118 532	6 765 345
Gjeld			
Kortsiktig gjeld			
Annen kortsiktig gjeld		10 141	10 141
Sum kortsiktig gjeld		10 141	10 141
Sum gjeld		10 141	10 141
SUM EGENKAPITAL OG GJELD		8 128 672	6 775 485

STAVANGER, 14.04.2025

Arve Øysten Fremstad
styrets leder / daglig leder



HAJM HOLDING AS
827 801 852



Noter

Regnskapsprinsipper

Årsregnskapet er satt opp i samsvar med regnskapsloven og god regnskapsskikk.

Klassifisering og vurdering av balanseposter

Omløpsmidler og kortsiktig gjeld omfatter poster som knytter seg til varekretsløpet. For andre poster enn kundefordringer omfattes poster som forfaller til betaling innen ett år etter transaksjonsdagen. Anleggsmidler er eiendeler bestemt til varig eie og bruk. Langsiktig gjeld er gjeld som forfaller senere enn ett år etter transaksjonsdagen.

Omløpsmidler vurderes til laveste av anskaffelseskost og virkelig verdi. Kortsiktig gjeld balanseføres til nominelt beløp på etableringstidspunktet.

Anleggsmidler vurderes til anskaffelseskost. Varige anleggsmidler avskrives etter en fornuftig avskrivningsplan. Anleggsmidlene nedskrives til virkelig verdi ved verdifall som ikke forventes å være forbigående. Langsiktig gjeld med unntak av andre avsetninger balanseføres til nominelt beløp på etableringstidspunktet.

Fordringer

Kundefordringer og andre fordringer er oppført i balansen til pålydende etter fradrag for avsetning til forventet tap. Avsetning til tap gjøres på grunnlag av individuelle vurderinger av de enkelte fordringene. I tillegg gjøres det for øvrige kundefordringer en uspesifisert avsetning for å dekke antatt tap.

Forøvrig er følgende regnskapsprinsipper anvendt:

Kostmetoden er benyttet for investeringer i datterselskap/tilknyttet selskap.

Utbytte er inntektsført samme år som det er avsatt i datterselskap/tilknyttet selskap, dersom det er sannsynlig at beløpet vil mottas. Ved utbytte som overstiger andel av tilbakeholdt resultat etter kjøpet representerer den overskytende del tilbakebetaling av investert kapital, og er fratrukket investeringens verdi i balansen.

Skatt

Skattekostnaden i resultatregnskapet omfatter både periodens betalbare skatt og endring i utsatt skatt. Utsatt skatt er beregnet med 22% på grunnlag av de midlertidige forskjeller som eksisterer mellom regnskapsmessige og skattemessige verdier, samt skattemessig underskudd til fremføring ved utgangen av regnskapsåret. Skatteøkende og skattereduserende midlertidige forskjeller som reverserer eller kan reversere i samme periode er utlignet og skattevirkningen er beregnet på nettogrunnlaget.

Lån og sikkerhetsstillelse til ledende personer, eiere med videre

Det er ikke gitt lån eller sikkerhetsstillelse til medlemmer av styrende organer.

Antall årsverk

Selskapet har ikke hatt ansatte i løpet av regnskapsåret.

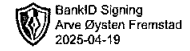
Note 1 - Konsern, tilknyttet selskap m.v.

Fordringer

	2024	2023
Samlet beløp som gjelder foretak i samme konsern	0	539



HAJM HOLDING AS
827 801 852



Mer om tilknyttet selskap/datterselskap

Selskapet eier 54,25 % av Elite Vinduspuss AS. Utbytte inntektsført i 2024 utgjør kr 1 085 000.

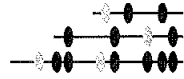
Note 2 - Aksjekapital

Aksjeklasse	Antall aksjer	Aksjenes pålydende	Bokført verdi
Ordinære	16 275	5	81 375

Aksjonærer	Antall aksjer	Eierandel %	Aksjeklasse
Arve Øysten Fremstad	16 275	100,00	Ordinære

Note 3 - Egenkapital

	Aksjekapital	Overkurs	Annen innsk. EK	Opptjent egenkapital	Sum
Egenkapital 31.12.2023	81 375	5 425	3 878 875	2 799 670	6 765 345
Årsresultat	0	0	0	1 353 187	1 353 187
Egenkapital 31.12.2024	81 375	5 425	3 878 875	4 152 857	8 118 532



Abacus Revisjon AS

Registrert revisorsselskap
Autorisert regnskapsførerselskap

Medlemmer i
Den norske Revisorforening
Regnskap Norge

UAVHENGIG REVISORS BERETNING Til generalforsamlingen i Hajm Holding AS

Uttalelse om revisjonen av årsregnskapet

Konklusjon

Vi har revidert årsregnskapet for Hajm Holding AS som viser et overskudd på kr 1 353 187. Årsregnskapet består av balanse per 31. desember 2024, resultatregnskap for regnskapsåret avsluttet per denne datoen og noter til årsregnskapet, herunder et sammendrag av viktige regnskapsprinsipper.

Etter vår mening

- oppfyller årsregnskapet gjeldende lovkrav, og
- gir årsregnskapet et rettviseende bilde av selskapets finansielle stilling per 31. desember 2024 og av dets resultater for regnskapsåret avsluttet per denne datoen i samsvar med regnskapslovens regler og god regnskapsskikk i Norge.

Grunnlag for konklusjonen

Vi har gjennomført revisjonen i samsvar med International Standards on Auditing (ISA-ene). Våre oppgaver og plikter i henhold til disse standardene er beskrevet nedenfor under Revisors oppgaver og plikter ved revisjonen av årsregnskapet. Vi er uavhengige av selskapet i samsvar med kravene i relevante lover og forskrifter i Norge og International Code of Ethics for Professional Accountants (inkludert internasjonale uavhengighetsstandarder) utstedt av International Ethics Standards Board for Accountants (IESBA-reglene), og vi har overholdt våre øvrige etiske forpliktelser i samsvar med disse kravene. Innhentet revisjonsbevis er etter vår vurdering tilstrekkelig og hensiktsmessig som grunnlag for vår konklusjon.

Styret og daglig leders ansvar for årsregnskapet

Styret og daglig leder (ledelsen) er ansvarlig for å utarbeide årsregnskapet og for at det gir et rettviseende bilde i samsvar med regnskapslovens regler og god regnskapsskikk i Norge. Ledelsen er også ansvarlig for slik intern kontroll som den finner nødvendig for å kunne utarbeide et årsregnskap som ikke inneholder vesentlig feilinformasjon, verken som følge av misligheter eller utilsiktede feil.

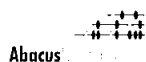
Ved utarbeidelsen av årsregnskapet må ledelsen ta standpunkt til selskapets evne til fortsatt drift og opplyse om forhold av betydning for fortsatt drift. Forutsetningen om fortsatt drift skal legges til grunn for årsregnskapet så lenge det ikke er sannsynlig at virksomheten vil bli avvirket.

Revisors oppgaver og plikter ved revisjonen av årsregnskapet

Vårt mål er å oppnå betryggende sikkerhet for at årsregnskapet som helhet ikke inneholder vesentlig feilinformasjon, verken som følge av misligheter eller utilsiktede feil, og å avgi en revisjonsberetning som inneholder vår konklusjon. Betyggende sikkerhet er en høy grad av sikkerhet, men ingen garanti for at en revisjon utført i samsvar med ISA-ene, alltid vil avdekke vesentlig feilinformasjon. Feilinformasjon kan oppstå som følge av misligheter eller utilsiktede feil. Feilinformasjon er å anse som vesentlig dersom den enkeltvis eller samlet med rimelighet kan forventes å påvirke de økonomiske beslutningene som brukerne foretar på grunnlag av årsregnskapet.



- 2 -



For revisors oppgaver og plikter se: <https://revisorforeningen.no/revisjonsberetninger>

Stavanger, 14. april 2025
Abacus Revisjon AS

Jorunn K. Sværen
Jorunn Karin Sværen
Statsautorisert revisor



HAJM HOLDING AS
827 801 852

Resultatregnskap

	Note	2024	2023
Driftskostnader			
Annen driftskostnad		-39 884	-183 253
Sum driftskostnader		-39 884	-183 253
Driftsresultat		-39 884	-183 253
Finansinntekter			
Inntekt på investering i datterselskap og tilknyttet selskap	1	1 085 000	2 256 041
Annen renteinntekt		8 417	0
Annen finansinntekt		95 940	0
Verdiøkning av finansielle instrumenter vurdert til virkelig verdi		203 714	0
Sum finansinntekter		1 393 071	2 256 041
Finanskostnader			
Annen rentekostnad		0	-532
Sum finanskostnader		0	-532
Netto finans		1 393 071	2 255 509
Resultat før skattekostnad		1 353 187	2 072 257
Skattekostnad		0	12 261
Årsresultat		1 353 187	2 084 518
Overføringer			
Tilleggsutbytte		0	1 100 000
Annen egenkapital		1 353 187	984 518
Sum overføringer		1 353 187	2 084 518



HAJM HOLDING AS
827 801 852

Balanse

	Note	31.12.2024	31.12.2023
EIENDELER			
Anleggsmidler			
Finansielle anleggsmidler			
Investering i datterselskap	1	5 768 646	5 768 646
Sum finansielle anleggsmidler		5 768 646	5 768 646
Sum anleggsmidler		5 768 646	5 768 646
Omløpsmidler			
Fordringer			
Kortsiktige konsernfordringer	1	0	539
Sum fordringer		0	539
Investeringer			
Markedsbaserte aksjer		2 195 149	0
Sum investeringer		2 195 149	0
Bankinnskudd, kontanter og lignende			
Bankinnskudd, kontanter og lignende		164 878	1 006 301
Sum bankinnskudd, kontanter og lignende		164 878	1 006 301
Sum omløpsmidler		2 360 027	1 006 840
SUM EIENDELER		8 128 672	6 775 485



HAJM HOLDING AS
827 801 852

Balanse

	Note	31.12.2024	31.12.2023
EGENKAPITAL OG GJELD			
Egenkapital			
Innskutt egenkapital			
Aksjekapital	2, 3	81 375	81 375
Overkurs	3	5 425	5 425
Annen innskutt egenkapital	3	3 878 875	3 878 875
Sum innskutt egenkapital		3 965 675	3 965 675
Opptjent egenkapital			
Annen egenkapital	3	4 152 857	2 799 670
Sum opptjent egenkapital		4 152 857	2 799 670
Sum egenkapital		8 118 532	6 765 345
Gjeld			
Kortsiktig gjeld			
Annen kortsiktig gjeld		10 141	10 141
Sum kortsiktig gjeld		10 141	10 141
Sum gjeld		10 141	10 141
SUM EGENKAPITAL OG GJELD		8 128 672	6 775 485

STAVANGER, 14.04.2025

Arve Øysten Fremstad
styrets leder / daglig leder



HAJM HOLDING AS
827 801 852

Noter

Regnskapsprinsipper

Årsregnskapet er satt opp i samsvar med regnskapsloven og god regnskapsskikk.

Klassifisering og vurdering av balanseposter

Omløpsmidler og kortsiktig gjeld omfatter poster som knytter seg til varekretsløpet. For andre poster enn kundefordringer omfattes poster som forfaller til betaling innen ett år etter transaksjonsdagen. Anleggsmidler er eiendeler bestemt til varig eie og bruk. Langsiktig gjeld er gjeld som forfaller senere enn ett år etter transaksjonsdagen.

Omløpsmidler vurderes til laveste av anskaffelseskost og virkelig verdi. Kortsiktig gjeld balanseføres til nominelt beløp på etableringstidspunktet.

Anleggsmidler vurderes til anskaffelseskost. Varige anleggsmidler avskrives etter en fornuftig avskrivningsplan. Anleggsmidlene nedskrives til virkelig verdi ved verdifall som ikke forventes å være forbigående. Langsiktig gjeld med unntak av andre avsetninger balanseføres til nominelt beløp på etableringstidspunktet.

Fordringer

Kundefordringer og andre fordringer er oppført i balansen til pålydende etter fradrag for avsetning til forventet tap. Avsetning til tap gjøres på grunnlag av individuelle vurderinger av de enkelte fordringene. I tillegg gjøres det for øvrige kundefordringer en uspesifisert avsetning for å dekke antatt tap.

Forøvrig er følgende regnskapsprinsipper anvendt:

Kostmetoden er benyttet for investeringer i datterselskap/tilknyttet selskap.

Utbytte er inntektsført samme år som det er avsatt i datterselskap/tilknyttet selskap, dersom det er sannsynlig at beløpet vil mottas. Ved utbytte som overstiger andel av tilbakeholdt resultat etter kjøpet representerer den overskytende del tilbakebetaling av investert kapital, og er fratrukket investeringens verdi i balansen.

Skatt

Skattekostnaden i resultatregnskapet omfatter både periodens betalbare skatt og endring i utsatt skatt. Utsatt skatt er beregnet med 22% på grunnlag av de midlertidige forskjeller som eksisterer mellom regnskapsmessige og skattemessige verdier, samt skattemessig underskudd til fremføring ved utgangen av regnskapsåret. Skatteøkende og skattereduserende midlertidige forskjeller som reverserer eller kan reversere i samme periode er utlignet og skattevirkningen er beregnet på nettogrunnlaget.

Lån og sikkerhetsstillelse til ledende personer, eiere med videre

Det er ikke gitt lån eller sikkerhetsstillelse til medlemmer av styrende organer.

Antall årsverk

Selskapet har ikke hatt ansatte i løpet av regnskapsåret.

Note 1 - Konsern, tilknyttet selskap m.v.

Fordringer

	2024	2023
Samlet beløp som gjelder foretak i samme konsern	0	539



HAJM HOLDING AS
827 801 852

Mer om tilknyttet selskap/datterselskap

Selskapet eier 54,25 % av Elite Vinduspuss AS. Utbytte inntektsført i 2024 utgjør kr 1 085 000.

Note 2 - Aksjekapital

Aksjeklasse	Antall aksjer	Aksjenes pålydende	Bokført verdi
Ordinære	16 275	5	81 375

Aksjonærer	Antall aksjer	Eierandel %	Aksjeklasse
Arve Øysten Fremstad	16 275	100,00	Ordinære

Note 3 - Egenkapital

	Aksjekapital	Overkurs	Annen innsk. EK	Opptjent egenkapital	Sum
Egenkapital 31.12.2023	81 375	5 425	3 878 875	2 799 670	6 765 345
Årsresultat	0	0	0	1 353 187	1 353 187
Egenkapital 31.12.2024	81 375	5 425	3 878 875	4 152 857	8 118 532