



ÅRSREGNSKAPET FOR REGNSKAPSÅRET 2024 - GENERELL INFORMASJON

Enheten

Organisasjonsnummer:	919 732 997
Organisasjonsform:	Aksjeselskap
Foretaksnavn:	MKD HOLDING AS
Forretningsadresse:	Kongens gate 52 8514 NARVIK

Regnskapsår

Årsregnskapets periode:	01.01.2024 - 31.12.2024
-------------------------	-------------------------

Konsern

Morselskap i konsern:	Ja
Konsernregnskap lagt ved:	Nei

Regnskapsregler

Regler for små foretak benyttet:	Ja
Benyttet ved utarbeidelsen av årsregnskapet til selskapet:	Regnskapslovens alminnelige regler

Årsregnskapet fastsatt av kompetent organ

Bekreftet av representant for selskapet:	Knut Erik Degerstrøm
Dato for fastsettelse av årsregnskapet:	27.05.2025

Grunnlag for avgivelse

År 2024: Årsregnskapet er elektronisk innlevert
År 2023: Tall er hentet fra elektronisk innlevert årsregnskap fra 2024

Det er ikke krav til at årsregnskapet m.v. som sendes til Regnskapsregisteret er undertegnet. Kontrollen på at dette er utført ligger hos revisor/enhetens øverste organ. Sikkerheten ivaretas ved at innsender har rolle/rettighet for innsending av årsregnskapet via Altinn, og ved at det bekreftes at årsregnskapet er fastsatt av kompetent organ.

Brønnøysundregistrene, 03.06.2025



Resultatregnskap

Beløp i: NOK	Note	2024	2023
RESULTATREGNSKAP			
Kostnader			
Lønnskostnad	1	6 458	
Annen driftskostnad		20 081	73 285
Sum kostnader		26 539	73 285
Driftsresultat		-26 539	-73 285
Finansinntekter og finanskostnader			
Annen renteinntekt		943 626	798 810
Annen finansinntekt		36 146	
Verdiøkning markedsbaserte omløpsmidler		862 129	646 534
Sum finansinntekter		1 841 901	1 445 344
Annen rentekostnad		3 189	
Sum finanskostnader		3 189	
Netto finans		1 838 712	1 445 344
Resultat før skattekostnad		1 812 173	1 372 059
Skattekostnad på resultat	2	209 711	159 616
Årsresultat		1 602 462	1 212 443
Årsresultat etter minoritetsinteresser		1 602 462	1 212 443
Totalresultat		1 602 462	1 212 443
Overføringer og disponeringer			
Avsatt til annen egenkapital		1 602 462	1 212 443
Sum overføringer og disponeringer		1 602 462	1 212 443



Balanse

Beløp i: NOK	Note	2024	2023
BALANSE - EIENDELER			
Anleggsmidler			
Immaterielle eiendeler			
Utsatt skattefordel	2		
Finansielle anleggsmidler			
Investering i datterselskap	3	234 478	234 478
Investering i annet foretak i samme konsern	3		
Investeringer i aksjer og andeler		285 000	150 000
Sum finansielle anleggsmidler		519 478	384 478
Sum anleggsmidler		519 478	384 478
Omløpsmidler			
Varer			
Investeringer			
Aksjer og andeler i foretak i samme konsern	3		
Markedsbaserte aksjer		7 089 537	6 191 262
Sum investeringer		7 089 537	6 191 262
Bankinnskudd, kontanter og lignende			
Bankinnskudd, kontanter o.l.		20 622 662	20 227 313
Sum bankinnskudd, kontanter og lignende		20 622 662	20 227 313
Sum omløpsmidler		27 712 199	26 418 575
SUM EIENDELER		28 231 677	26 803 053
BALANSE - EGENKAPITAL OG GJELD			
Egenkapital			
Innskutt egenkapital			
Aksjekapital		150 000	150 000
Annen innskutt egenkapital		-10 000	-10 000



Balanse

Beløp i: NOK	Note	2024	2023
Sum innskutt egenkapital		140 000	140 000
Opptjent egenkapital			
Annen egenkapital		27 865 553	26 263 091
Sum opptjent egenkapital		27 865 553	26 263 091
Sum egenkapital		28 005 553	26 403 091
Gjeld			
Langsiktig gjeld			
Utsatt skatt	2		
Annen langsiktig gjeld			
Sum langsiktig gjeld		0	0
Kortsiktig gjeld			
Betalbar skatt	2	209 711	140 007
Kortsiktig konserngjeld		13 655	259 955
Annen kortsiktig gjeld		2 758	
Sum kortsiktig gjeld		226 124	399 962
Sum gjeld		226 124	399 962
SUM EGENKAPITAL OG GJELD		28 231 677	26 803 053



Brønnøysundregistrene

ÅRSREGNSKAP FOR REGNSKAPSÅRET 2024 - GENERELL INFORMASJON

Journalnummer: 2025 505297

Enheten

Organisasjonsnummer: 919 732 997
Organisasjonsform: Aksjeselskap
Foretaksnavn: MKD HOLDING AS
Forretningsadresse: Kongens gate 52
8514 NARVIK

Regnskapsår

Årsregnskapets periode: 01.01.2024 - 31.12.2024

Konsern

Morselskap i konsern: Ja
Konsernregnskap lagt ved: Nei

Regnskapsregler

Regler for små foretak benyttet: Ja
Benyttet ved utarbeidelsen av
årsregnskapet til selskapet: Regnskapslovens alminnelige regler

Årsregnskapet fastsatt av kompetent organ

Bekreftet av representant for selskapet: Knut Erik Degerstrøm
Dato for fastsettelse av årsregnskapet: 27.05.2025

Revisjon

Selskapet har besluttet at årsregnskapet
ikke skal revideres: Ja
Årsregnskapet er utarbeidet av ekstern
autorisert regnskapsfører: Ja
Ekstern autorisert regnskapsfører har i
løpet av regnskapsåret bistått ved den
løpende regnskapsføringen eller utført
andre tjenester for selskapet enn å
utarbeide årsregnskapet: Ja

Grunnlag for avgivelse

År 2024: Årsregnskap er elektronisk innlevert.
År 2023: Tall er hentet fra elektronisk innlevert årsregnskap fra 2024.

Det er ikke krav til at årsregnskapet m.v. som sendes til Regnskapsregisteret er undertegnet. Kontrollen på at dette er utført ligger hos revisor/enhetens øverste organ. Sikkerheten ivaretas ved at innsender har rolle/rettighet for innsending av årsregnskapet via Altinn, og ved at det bekreftes at årsregnskapet er fastsatt av kompetent organ.

Brønnøysundregistrene, 02.06.2025

Brønnøysundregistrene
Postadresse: Postboks 900, 8910 Brønnøysund
Telefon: 75 00 75 00
E-post: firmapost@brreg.no Internett: www.brreg.no
Organisasjonsnummer: 974 760 673



Organisasjonsnr: 919 732 997
MKD HOLDING AS

RESULTATREGNSKAP

Beløp i: NOK	Note	2024	2023
RESULTATREGNSKAP			
Kostnader			
Lønnskostnad	1	6 458	
Annen driftskostnad		20 081	73 285
Sum kostnader		26 539	73 285
Driftsresultat		-26 539	-73 285
Finansinntekter og finanskostnader			
Annen renteinntekt		943 626	798 810
Annen finansinntekt		36 146	
Verdiøkning markedsbaserte omløpsmidler		862 129	646 534
Sum finansinntekter		1 841 901	1 445 344
Annen rentekostnad		3 189	
Sum finanskostnader		3 189	
Netto finans		1 838 712	1 445 344
Resultat før skattekostnad		1 812 173	1 372 059
Skattekostnad på resultat	2	209 711	159 616
Årsresultat		1 602 462	1 212 443
Årsresultat etter minoritetsinteresser		1 602 462	1 212 443
Totalresultat		1 602 462	1 212 443
Overføringer og disponeringer			
Avsatt til annen egenkapital		1 602 462	1 212 443
Sum overføringer og disponeringer		1 602 462	1 212 443



Organisasjonsnr: 919 732 997
MKD HOLDING AS

BALANSE

Beløp i: NOK Note 2024 2023

BALANSE - EIENDELER

Anleggsmidler

Immaterielle eiendeler

Utsatt skattefordel 2

Finansielle anleggsmidler

Investering i datterselskap 3 234 478 234 478

Investering i annet foretak i samme konsern 3

Investeringer i aksjer og andeler 285 000 150 000

Sum finansielle anleggsmidler 519 478 384 478

Sum anleggsmidler 519 478 384 478

Omløpsmidler

Varer

Investeringer

Aksjer og andeler i foretak i samme konsern 3

Markedsbaserte aksjer 7 089 537 6 191 262

Sum investeringer 7 089 537 6 191 262

Bankinnskudd, kontanter og lignende

Bankinnskudd, kontanter o. l. 20 622 662 20 227 313

Sum bankinnskudd, kontanter og lignende 20 622 662 20 227 313

Sum omløpsmidler 27 712 199 26 418 575

SUM EIENDELER 28 231 677 26 803 053

BALANSE - EGENKAPITAL OG GJELD

Egenkapital

Innskutt egenkapital

Aksjekapital 150 000 150 000

Annen innskutt egenkapital -10 000 -10 000

Sum innskutt egenkapital 140 000 140 000

Opptjent egenkapital

Annen egenkapital 27 865 553 26 263 091

Sum opptjent egenkapital 27 865 553 26 263 091



Sum egenkapital		28 005 553	26 403 091
Gjeld			
Langsiktig gjeld			
Utsatt skatt	2		
Annen langsiktig gjeld			
Sum langsiktig gjeld		0	0
Kortsiktig gjeld			
Betalbar skatt	2	209 711	140 007
Kortsiktig konserngjeld		13 655	259 955
Annen kortsiktig gjeld		2 758	
Sum kortsiktig gjeld		226 124	399 962
Sum gjeld		226 124	399 962
SUM EGENKAPITAL OG GJELD		28 231 677	26 803 053



Organisasjonsnr: 919 732 997
MKD HOLDING AS

NOTEOPPLYSNINGER - SELSKAP - alle poster oppgitt i hele tall

Note

1

Antall årsverk i regnskapsåret
0.00

Sum Beløp

Balanseført verdi 31.12. Varige driftsmidler Immaterielle eiend.

Konsernregnskap

Morselskapet sitt navn

Forretningskontor for morselskapet

Begrunnelse for at datterselskap er utelatt fra konsolideringen

Samlet beløp - tilknyttet selskap Årets Fjorårets

Samlet beløp - foretak i samme konsern Årets Fjorårets

Samlet beløp - foretak i samme konsern Årets Fjorårets


Samlet beløp - felles kontrollert virksomhet Årets Fjorårets

Pantstillelse Beløp

Beholdning av egne aksjer Antall Pålydende Andel av aksjek.



 BankID Signing
Knut Erik Degerstrøm
2025-05-27

 BankID Signing
Marianne Solhaug Degerstrøm
2025-05-27

Årsregnskap 2024

Mkd Holding AS

Resultatregnskap
Balanse
Noter til regnskapet

Org.nr.: 919 732 997



BankID Signing
Knut Erik Degerstrøm
2025-05-27

BankID Signing
Marianne Solhaug Degerstrøm
2025-05-27


Resultatregnskap

Mkd Holding AS

Driftsinntekter og driftskostnader	Note	2024	2023
Lønnskostnad	1	6 458	0
Annen driftskostnad		20 081	73 285
Sum driftskostnader		26 539	73 285
Driftsresultat		-26 539	-73 285
Finansinntekter og finanskostnader			
Annen renteinntekt		943 626	798 810
Annen finansinntekt		36 146	0
Verdøkning markedsbaserte omløpsmidler		862 129	646 534
Annen rentekostnad		3 189	0
Resultat av finansposter		1 838 712	1 445 344
Resultat før skattekostnad		1 812 173	1 372 059
Skattekostnad på resultat	2	209 711	159 616
Resultat	3	1 602 462	1 212 443
Årsresultat		1 602 462	1 212 443
Overføringer			
Avsatt til annen egenkapital		1 602 462	1 212 443
Sum overføringer		1 602 462	1 212 443



 BankID Signing
Knut Enk Degerstrøm
2025-05-27

 BankID Signing
Marianne Solhaug Degerstrøm
2025-05-27

Balanse

Mkd Holding AS

Eiendeler	Note	2024	2023
Anleggsmidler			
Immaterielle eiendeler			
Finansielle anleggsmidler			
Investeringer i datterselskap	3	234 478	234 478
Investeringer i aksjer og andeler		285 000	150 000
Sum finansielle anleggsmidler		519 478	384 478
Sum anleggsmidler		519 478	384 478
Omløpsmidler			
Fordringer			
Investeringer			
Markedsbaserte aksjer		7 089 537	6 191 262
Sum investeringer		7 089 537	6 191 262
Bankinnskudd, kontanter o.l.		20 622 662	20 227 313
Sum omløpsmidler		27 712 199	26 418 575
Sum eiendeler		28 231 677	26 803 053



BankID Signing
Knut Erik Degerstrøm
2025-05-27

BankID Signing
Marianne Solhaug Degerstrøm
2025-05-27

Balanse

Mkd Holding AS

Egenkapital og gjeld	Note	2024	2023
Egenkapital			
Innskutt egenkapital			
Aksjekapital		150 000	150 000
Annen innskutt egenkapital		-10 000	-10 000
Sum innskutt egenkapital		140 000	140 000
Opptjent egenkapital			
Annen egenkapital		27 865 553	26 263 091
Sum opptjent egenkapital		27 865 553	26 263 091
Sum egenkapital		28 005 553	26 403 091
Gjeld			
Kortsiktig gjeld			
Betalbar skatt	2	209 711	140 007
Konserngjeld		13 655	259 955
Annen kortsiktig gjeld		2 758	0
Sum kortsiktig gjeld		226 124	399 962
Sum gjeld		226 124	399 962
Sum egenkapital og gjeld		28 231 677	26 803 053

27.05.2025

Styret i Mkd Holding AS

Knut Erik Degerstrøm
styreleder

Marianne Solhaug Degerstrøm
styremedlem



Regnskapsprinsipper

BankID Signing
Knut Erik Degerstrøm
2025-05-27

BankID Signing
Marianne Solhaug Degerstrøm
2025-05-27

Årsregnskapet er satt opp i samsvar med regnskapsloven og NRS 8 - God regnskapsskikk for små foretak.

Skatt

Skattekostnaden i resultatregnskapet omfatter både periodens betalbare skatt og endring i utsatt skatt. Utsatt skatt er beregnet med 22 % på grunnlag av de midlertidige forskjeller som eksisterer mellom regnskapsmessige og skattemessige verdier, samt ligningsmessig underskudd til fremføring ved utgangen av regnskapsåret. Skatteøkende og skattereduserende midlertidige forskjeller som reverserer eller kan reverseres i samme periode er utlignet og nettoført.

Klassifisering og vurdering av anleggsmidler

Varige driftsmidler omfatter eiendeler bestemt til varig eie og bruk. Disse er vurdert til anskaffelseskost. Varige driftsmidler balanseføres og avskrives over driftsmidlets økonomiske levetid.

Investeringer i finansielle anleggsmidler er bokført til anskaffelseskost.

Klassifisering og vurdering av omløpsmidler

Omløpsmidler og kortsiktig gjeld omfatter normalt poster som forfaller til betaling innen ett år etter balansedagen, samt poster som knytter seg til varekretsløpet. Omløpsmidler vurderes til laveste verdi av anskaffelseskost og virkelig verdi. Markedsbaserte finansielle produkter er bokført til markedsverdi.

Aksjer i datterselskap


Datterselskap vurderes etter kostmetoden i selskapsregnskapet. Investeringen er vurdert til anskaffelseskost for aksjene med mindre nedskrivning har vært nødvendig. Det er foretatt nedskrivning til virkelig verdi når verdifall skyldes årsaker som ikke kan forventes å være forbigående og det må anses nødvendig etter god regnskapsskikk. Nedskrivninger er reversert når grunnlaget for nedskrivning ikke lenger er til stede.

Utbytte, konsernbidrag og andre utdelinger fra datterselskap er inntektsført samme år som det er avsatt i givers regnskap. Overstiger utbytte / konsernbidraget andelen av opptjent resultat etter anskaffelsestidspunktet, representerer den overskytende del tilbakebetaling av investert kapital, og utdelingene er fratrukket investeringens verdi i balansen til morselskapet.



Note 1 Lønnskostnader

Mkd Holding AS har ikke hatt lønns- eller personalkostnader i 2024 og det foreligger heller ingen slike forpliktelser.

 BankID Signing
Knut Enik Degerstrøm
2025-05-27
 BankID Signing
Marianne Solhaug Degerstrøm
2025-05-27

Note 2 Skatt

Årets skattekostnad	2024	2023
Resultatført skatt på ordinært resultat:		
Betalbar skatt	209 711	159 616
Endring i utsatt skattefordel	0	0
Skattekostnad ordinært resultat	209 711	159 616
Skattepliktig inntekt:		
Resultat før skatt	1 812 173	1 372 059
Permanente forskjeller	-858 940	-646 534
Avgitt konsernbidrag	0	-89 133
Skattepliktig inntekt	953 233	636 392
Betalbar skatt i balansen:		
Betalbar skatt på årets resultat	209 711	159 616
Betalbar skatt på avgitt konsernbidrag	0	-19 609
Sum betalbar skatt i balansen	209 711	140 007

Skatteeffekten av midlertidige forskjeller som har gitt opphav til utsatt skatt og utsatte skattefordeler, spesifisert på typer av midlertidige forskjeller

	2024	2023	Endring
Utsatt skatt (22 %)	0	0	0

Note 3 Datterselskap, TS og FKV

	Kontor- kommune	Eier- andel	Stemme- andel	Andel egenkapital	Andel resultat
DS/FKV/TS					
Mkd Drift AS	NARVIK	100,0%	100,0%	61 551	21 551
Sum				61 551	21 551