



## ÅRSREGNSKAPET FOR REGNSKAPSÅRET 2024 - GENERELL INFORMASJON

### Enheten

Organisasjonsnummer: 988 770 779  
Organisasjonsform: Aksjeselskap  
Foretaksnavn: CJG HOLDING AS  
Forretningsadresse: c/o Anders Grøndahl  
Skogryggveien 14A  
0781 OSLO

### Regnskapsår

Årsregnskapets periode: 01.01.2024 - 31.12.2024

### Konsern

Morselskap i konsern: Nei

### Regnskapsregler

Regler for små foretak benyttet: Ja  
Benyttet ved utarbeidelsen av årsregnskapet til selskapet: Regnskapslovens alminnelige regler

### Årsregnskapet fastsatt av kompetent organ

Bekreftet av representant for selskapet: Anders Grøndahl  
Dato for fastsettelse av årsregnskapet: 16.05.2025

### Grunnlag for avgivelse

År 2024: Årsregnskapet er elektronisk innlevert  
År 2023: Tall er hentet fra elektronisk innlevert årsregnskap fra 2024

*Det er ikke krav til at årsregnskapet m.v. som sendes til Regnskapsregisteret er undertegnet. Kontrollen på at dette er utført ligger hos revisor/enhetens øverste organ. Sikkerheten ivaretas ved at innsender har rolle/rettighet for innsending av årsregnskapet via Altinn, og ved at det bekreftes at årsregnskapet er fastsatt av kompetent organ.*

Brønnøysundregistrene, 21.05.2025



## Resultatregnskap

Beløp i: NOK	Note	2024	2023
<b>RESULTATREGNSKAP</b>			
<b>Inntekter</b>			
Annen driftsinntekt		20 142	6 997
<b>Sum inntekter</b>		<b>20 142</b>	<b>6 997</b>
<b>Kostnader</b>			
Lønnskostnad	2		
Annen driftskostnad		44 077	102 282
<b>Sum kostnader</b>		<b>44 077</b>	<b>102 282</b>
<b>Driftsresultat</b>		<b>-23 935</b>	<b>-95 285</b>
<b>Finansinntekter og finanskostnader</b>			
Annen renteinntekt		143 419	30 375
Annen finansinntekt		362 676	29 263
Verdiøkning markedsbaserte omløpsmidler		2 830 677	2 767 540
<b>Sum finansinntekter</b>		<b>3 336 772</b>	<b>2 827 177</b>
Annen rentekostnad			1 255
Annen finanskostnad		67 012	67 951
<b>Sum finanskostnader</b>		<b>67 012</b>	<b>69 207</b>
<b>Netto finans</b>		<b>3 269 761</b>	<b>2 757 971</b>
<b>Resultat før skattekostnad</b>		<b>3 245 826</b>	<b>2 662 686</b>
Skattekostnad på resultat	3	8 408	68 402
<b>Årsresultat</b>	4	<b>3 237 418</b>	<b>2 594 284</b>
<b>Årsresultat etter minoritetsinteresser</b>		<b>3 237 418</b>	<b>2 594 284</b>
<b>Totalresultat</b>		<b>3 237 418</b>	<b>2 594 284</b>
<b>Overføringer og disponeringer</b>			
Ordinært utbytte			4 050 000
Avsatt til annen egenkapital		3 237 418	



## Resultatregnskap

<b>Beløp i: NOK</b>	<b>Note</b>	<b>2024</b>	<b>2023</b>
Overført fra annen egenkapital			-1 455 716
<b>Sum overføringer og disponeringer</b>		<b>3 237 418</b>	<b>2 594 284</b>



### Balanse

Beløp i: NOK	Note	2024	2023
<b>BALANSE - EIENDELER</b>			
<b>Anleggsmidler</b>			
<b>Immaterielle eiendeler</b>			
Utsatt skattefordel	3		
<b>Finansielle anleggsmidler</b>			
Investeringer i aksjer og andeler	5	783 250	783 250
<b>Sum finansielle anleggsmidler</b>		<b>783 250</b>	<b>783 250</b>
<b>Sum anleggsmidler</b>		<b>783 250</b>	<b>783 250</b>
<b>Omløpsmidler</b>			
<b>Varer</b>			
<b>Fordringer</b>			
Kundefordringer		14 719	1 695
<b>Sum fordringer</b>		<b>14 719</b>	<b>1 695</b>
<b>Investeringer</b>			
Markedsbaserte aksjer	6	19 361 887	16 083 669
<b>Sum investeringer</b>		<b>19 361 887</b>	<b>16 083 669</b>
<b>Bankinnskudd, kontanter og lignende</b>			
Bankinnskudd, kontanter o.l.		123 520	154 352
<b>Sum bankinnskudd, kontanter og lignende</b>		<b>123 520</b>	<b>154 352</b>
<b>Sum omløpsmidler</b>		<b>19 500 126</b>	<b>16 239 716</b>
<b>SUM EIENDELER</b>		<b>20 283 376</b>	<b>17 022 966</b>
<b>BALANSE - EGENKAPITAL OG GJELD</b>			
<b>Egenkapital</b>			
<b>Innskutt egenkapital</b>			
Aksjekapital	7	300 000	300 000



## Balanse

<b>Beløp i: NOK</b>	<b>Note</b>	<b>2024</b>	<b>2023</b>
Beholdning av egne aksjer	7		
<b>Sum innskutt egenkapital</b>		<b>300 000</b>	<b>300 000</b>
<b>Opptjent egenkapital</b>			
Annen egenkapital	4	19 885 724	16 648 307
<b>Sum opptjent egenkapital</b>		<b>19 885 724</b>	<b>16 648 307</b>
<b>Sum egenkapital</b>	4	<b>20 185 724</b>	<b>16 948 307</b>
<b>Gjeld</b>			
<b>Langsiktig gjeld</b>			
Utsatt skatt	3	28 209	19 801
<b>Sum avsetninger for forpliktelser</b>		<b>28 209</b>	<b>19 801</b>
<b>Annen langsiktig gjeld</b>			
<b>Sum langsiktig gjeld</b>		<b>28 209</b>	<b>19 801</b>
<b>Kortsiktig gjeld</b>			
Leverandørgjeld		69 443	54 858
<b>Sum kortsiktig gjeld</b>		<b>69 443</b>	<b>54 858</b>
<b>Sum gjeld</b>		<b>97 652</b>	<b>74 659</b>
<b>SUM EGENKAPITAL OG GJELD</b>		<b>20 283 376</b>	<b>17 022 966</b>



## Brønnøysundregistrene

### ÅRSREGNSKAP FOR REGNSKAPSÅRET 2024 - GENERELL INFORMASJON

Journalnummer: 2025 449422

#### Enheten

Organisasjonsnummer: 988 770 779  
Organisasjonsform: Aksjeselskap  
Foretaksnavn: CUG HOLDING AS  
Forretningsadresse: c/o Anders Grøndahl  
Skogryggveien 14A  
0781 OSLO

#### Regnskapsår

Årsregnskapets periode: 01.01.2024 - 31.12.2024

#### Konsern

Morselskap i konsern: Nei

#### Regnskapsregler

Regler for små foretak benyttet: Ja  
Benyttet ved utarbeidelsen av  
årsregnskapet til selskapet: Regnskapslovens alminnelige regler

#### Årsregnskapet fastsatt av kompetent organ

Bekreftet av representant for selskapet: Anders Grøndahl  
Dato for fastsettelse av årsregnskapet: 16.05.2025

#### Revisjon

Selskapet har besluttet at årsregnskapet  
ikke skal revideres: Ja  
Årsregnskapet er utarbeidet av ekstern  
autorisert regnskapsfører: Ja  
Ekstern autorisert regnskapsfører har i  
løpet av regnskapsåret bistått ved den  
løpende regnskapsføringen eller utført  
andre tjenester for selskapet enn å  
utarbeide årsregnskapet: Ja

#### Grunnlag for avgivelse

År 2024: Årsregnskap er elektronisk innlevert.  
År 2023: Tall er hentet fra elektronisk innlevert årsregnskap fra 2024.

*Det er ikke krav til at årsregnskapet m.v. som sendes til Regnskapsregisteret er undertegnet. Kontrollen på at dette er utført ligger hos revisor/enhetens øverste organ. Sikkerheten ivaretas ved at innsender har rolle/rettighet for innsending av årsregnskapet via Altinn, og ved at det bekreftes at årsregnskapet er fastsatt av kompetent organ.*

Brønnøysundregistrene, 20.05.2025

---

Brønnøysundregistrene  
Postadresse: Postboks 900, 8910 Brønnøysund  
Telefon: 75 00 75 00  
E-post: firmapost@brreg.no Internett: www.brreg.no  
Organisasjonsnummer: 974 760 673



Organisasjonsnr: 988 770 779  
CJG HOLDING AS

## RESULTATREGNSKAP

Beløp i: NOK	Note	2024	2023
<b>RESULTATREGNSKAP</b>			
<b>Inntekter</b>			
Annen driftsinntekt		20 142	6 997
<b>Sum inntekter</b>		<b>20 142</b>	<b>6 997</b>
<b>Kostnader</b>			
Lønnskostnad	2		
Annen driftskostnad		44 077	102 282
<b>Sum kostnader</b>		<b>44 077</b>	<b>102 282</b>
<b>Driftsresultat</b>		<b>-23 935</b>	<b>-95 285</b>
<b>Finansinntekter og finanskostnader</b>			
Annen renteinntekt		143 419	30 375
Annen finansinntekt		362 676	29 263
Verdiøkning markedsbaserte omløpsmidler		2 830 677	2 767 540
<b>Sum finansinntekter</b>		<b>3 336 772</b>	<b>2 827 177</b>
Annen rentekostnad			1 255
Annen finanskostnad		67 012	67 951
<b>Sum finanskostnader</b>		<b>67 012</b>	<b>69 207</b>
<b>Netto finans</b>		<b>3 269 761</b>	<b>2 757 971</b>
<b>Resultat før skattekostnad</b>		<b>3 245 826</b>	<b>2 662 686</b>
Skattekostnad på resultat	3	8 408	68 402
<b>Årsresultat</b>	4	<b>3 237 418</b>	<b>2 594 284</b>
<b>Årsresultat etter minoritetsinteresser</b>		<b>3 237 418</b>	<b>2 594 284</b>
<b>Totalresultat</b>		<b>3 237 418</b>	<b>2 594 284</b>
<b>Overføringer og disponeringer</b>			
Ordinært utbytte			4 050 000
Avsatt til annen egenkapital		3 237 418	
Overført fra annen egenkapital			-1 455 716
<b>Sum overføringer og disponeringer</b>		<b>3 237 418</b>	<b>2 594 284</b>



Organisasjonsnr: 988 770 779  
CJG HOLDING AS

## BALANSE

Beløp i: NOK	Note	2024	2023
<b>BALANSE - EIENDELER</b>			
<b>Anleggsmidler</b>			
<b>Immaterielle eiendeler</b>			
Utsatt skattefordel	3		
<b>Finansielle anleggsmidler</b>			
Investeringer i aksjer og andeler	5	783 250	783 250
<b>Sum finansielle anleggsmidler</b>		<b>783 250</b>	<b>783 250</b>
<b>Sum anleggsmidler</b>		<b>783 250</b>	<b>783 250</b>
<b>Omløpsmidler</b>			
<b>Varer</b>			
<b>Fordringer</b>			
Kundefordringer		14 719	1 695
<b>Sum fordringer</b>		<b>14 719</b>	<b>1 695</b>
<b>Investeringer</b>			
Markedsbaserte aksjer	6	19 361 887	16 083 669
<b>Sum investeringer</b>		<b>19 361 887</b>	<b>16 083 669</b>
<b>Bankinnskudd, kontanter og lignende</b>			
Bankinnskudd, kontanter o. l.		123 520	154 352
<b>Sum bankinnskudd, kontanter og lignende</b>		<b>123 520</b>	<b>154 352</b>
<b>Sum omløpsmidler</b>		<b>19 500 126</b>	<b>16 239 716</b>
<b>SUM EIENDELER</b>		<b>20 283 376</b>	<b>17 022 966</b>
<b>BALANSE - EGENKAPITAL OG GJELD</b>			
<b>Egenkapital</b>			
<b>Innskutt egenkapital</b>			
Aksjekapital	7	300 000	300 000
Beholdning av egne aksjer	7		
<b>Sum innskutt egenkapital</b>		<b>300 000</b>	<b>300 000</b>
<b>Opptjent egenkapital</b>			
Annen egenkapital	4	19 885 724	16 648 307
<b>Sum opptjent egenkapital</b>		<b>19 885 724</b>	<b>16 648 307</b>



Sum egenkapital	4	20 185 724	16 948 307
<b>Gjeld</b>			
Langsiktig gjeld			
Utsatt skatt	3	28 209	19 801
Sum avsetninger for forpliktelser		28 209	19 801
Annen langsiktig gjeld			
Sum langsiktig gjeld		28 209	19 801
Kortsiktig gjeld			
Leverandørgjeld		69 443	54 858
Sum kortsiktig gjeld		69 443	54 858
Sum gjeld		97 652	74 659
<b>SUM EGENKAPITAL OG GJELD</b>		<b>20 283 376</b>	<b>17 022 966</b>



Organisasjonsnr: 988 770 779  
CJG HOLDING AS

NOTEOPPLYSNINGER - SELSKAP - alle poster oppgitt i hele tall

**Note**

1

Antall årsverk i regnskapsåret  
0.00

Sum Beløp

Balanseført verdi 31.12. Varige driftsmidler Immaterielle eiend.

**Konsernregnskap**

Morselskapet sitt navn

Forretningskontor for morselskapet

**Begrunnelse for at datterselskap er utelatt fra konsolideringen**

Samlet beløp - tilknyttet selskap Årets Fjorårets

Samlet beløp - foretak i samme konsern Årets Fjorårets

Samlet beløp - foretak i samme konsern Årets Fjorårets

Samlet beløp - felles kontrollert virksomhet Årets Fjorårets


Pantstillelse Beløp


Beholdning av egne aksjer Antall Pålydende Andel av aksjek.



# Cjg Holding AS

Org. nr. 988 770 779

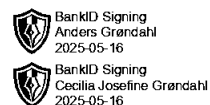
 BankID Signing  
Anders Grøndahl  
2025-05-16

 BankID Signing  
Cecilia Josefine Grøndahl  
2025-05-16

## ÅRSREGNSKAP 2024

**Består av:**  
Finansregnskap med noter

**Utarbeidet av:**  
AB Økonomi AS  
Org.nr. 994 745 433  
Autorisert regnskapsselskap



## RESULTATREGNSKAP

### CJG HOLDING AS

DRIFTSINNEKTER OG DRIFTSKOSTNADER	Note	2024	2023
Annen driftsinntekt		20 142	6 997
<b>Sum driftsinntekter</b>		<b>20 142</b>	<b>6 997</b>
Annen driftskostnad		44 077	102 282
<b>Sum driftskostnader</b>		<b>44 077</b>	<b>102 282</b>
<b>Driftsresultat</b>		<b>-23 935</b>	<b>-95 285</b>
<b>FINANSINNEKTER OG FINANSKOSTNADER</b>			
Annen renteinntekt		143 419	30 375
Annen finansinntekt		362 676	29 263
Verdiøkning markedsbaserte omløpsmidler		2 830 677	2 767 540
Annen rentekostnad		0	1 255
Annen finanskostnad		67 012	67 951
<b>Resultat av finansposter</b>		<b>3 269 761</b>	<b>2 757 971</b>
Resultat før skattekostnad		3 245 826	2 662 686
Skattekostnad på resultat	3	8 408	68 402
<b>Resultat</b>		<b>3 237 418</b>	<b>2 594 284</b>
<b>Årsresultat</b>	4	<b>3 237 418</b>	<b>2 594 284</b>
<b>OVERFØRINGER</b>			
Tilleggsutbytte		0	4 050 000
Avsatt til annen egenkapital		3 237 418	0
Overført fra annen egenkapital		0	1 455 716
<b>Sum overføringer</b>		<b>3 237 418</b>	<b>2 594 284</b>



## BALANSE

### CJG HOLDING AS

EIENDELER	Note	2024	2023
<b>ANLEGGSMIDLER</b>			
<b>IMMATERIELLE EIENDELER</b>			
<b>VARIGE DRIFTSMIDLER</b>			
<b>FINANSIELLE DRIFTSMIDLER</b>			
Investeringer i aksjer og andeler	5	783 250	783 250
<b>Sum finansielle anleggsmidler</b>		<b>783 250</b>	<b>783 250</b>
<b>Sum anleggsmidler</b>		<b>783 250</b>	<b>783 250</b>
<b>OMLØPSMIDLER</b>			
<b>FORDRINGER</b>			
Kundefordringer		14 719	1 695
<b>Sum fordringer</b>		<b>14 719</b>	<b>1 695</b>
<b>INVESTERINGER</b>			
Finansinvesteringer	6	19 361 887	16 083 669
<b>Sum investeringer</b>		<b>19 361 887</b>	<b>16 083 669</b>
Bankinnskudd, kontanter o.l.		123 520	154 352
<b>Sum omløpsmidler</b>		<b>19 500 126</b>	<b>16 239 716</b>
<b>Sum eiendeler</b>		<b>20 283 376</b>	<b>17 022 966</b>



BankID Signing  
Anders Grøndahl  
2025-05-16

BankID Signing  
Cecilia Josefine Grøndahl  
2025-05-16

## BALANSE

### CJG HOLDING AS

EGENKAPITAL OG GJELD	Note	2024	2023
<b>INNSKUTT EGENKAPITAL</b>			
Aksjekapital	7	300 000	300 000
<b>Sum innskutt egenkapital</b>		<b>300 000</b>	<b>300 000</b>
<b>OPPTJENT EGENKAPITAL</b>			
Annen egenkapital	4	19 885 724	16 648 307
<b>Sum opptjent egenkapital</b>		<b>19 885 724</b>	<b>16 648 307</b>
<b>Sum egenkapital</b>	<b>4</b>	<b>20 185 724</b>	<b>16 948 307</b>
<b>GJELD</b>			
<b>AVSETNING FOR FORPLIKTELSER</b>			
Utsatt skatt	3	28 209	19 801
<b>Sum avsetning for forpliktelser</b>		<b>28 209</b>	<b>19 801</b>
<b>ANNEN LANGSIKTIG GJELD</b>			
<b>KORTSIKTIG GJELD</b>			
Leverandørgjeld		69 443	54 858
<b>Sum kortsiktig gjeld</b>		<b>69 443</b>	<b>54 858</b>
<b>Sum gjeld</b>		<b>97 652</b>	<b>74 659</b>
<b>Sum egenkapital og gjeld</b>		<b>20 283 376</b>	<b>17 022 966</b>

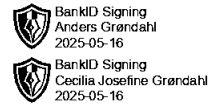
Oslo / München, 16.05.2025  
Styret i Cjg Holding AS

Anders Grøndahl  
styremedlem

Cecilia Josefine Grøndahl  
styreleder



## CJG HOLDING AS NOTER TIL REGNSKAPET 2024



### 1 Regnskapsprinsipper

Årsregnskapet er satt opp i samsvar med regnskapsloven og NRS 8 - God regnskapsskikk for små foretak. Regnskapet er satt opp under forutsetning om fortsatt drift.

#### DRIFTSINNETEKTER

Inntektsføring ved salg av varer skjer på leveringstidspunktet. Tjenester inntektsføres etter hvert som de leveres.

#### FINANSPOSTER

Utbytter innregnes i det året det faktisk er mottatt, eller det er oppstått en ubetinget rett til å motta utbyttet. I samsvar med god regnskapsskikk for små foretak er utbytte inntektsført i avsetningsåret på investeringer hvor det er betydelig sannsynlighetsovervekt for at utbytte mottas. Gevinst ved salg av investeringene innregnes på det tidspunkt foretaket har forpliktet seg til å selge, samt at risiko og kontroll er overført. Investeringer verdsettes til laveste av anskaffelseskost og virkelig verdi. Markedsbaserte finansielle omløpsmidler etter Regnskapsloven § 5-8 er verdsatt til virkelig verdi.

#### SKATT

Skattekostnaden i resultatregnskapet omfatter både periodens betalbare skatt og endring i utsatt skatt. Utsatt skatt er beregnet med 22 % på grunnlag av de midlertidige forskjeller som eksisterer mellom regnskapsmessige og skattemessige verdier, samt ligningsmessig underskudd til fremføring ved utgangen av regnskapsåret. Skatteøkende og skattereduserende midlertidige forskjeller som reverserer eller kan reverseres i samme periode er utlignet og nettoført.

#### KLASSIFISERING OG VURDERING AV OMLØPSMIDLER

Omløpsmidler og kortsiktig gjeld omfatter normalt poster som forfaller til betaling innen ett år etter balansedagen, samt poster som knytter seg til varekretsløpet. Omløpsmidler vurderes til laveste verdi av anskaffelseskost og virkelig verdi.

#### FORDRINGER

Kundefordringer og andre fordringer oppføres til pålydende etter fradrag for avsetning til forventet tap. Avsetning til tap gjøres på grunnlag av en individuell vurdering av de enkelte fordringene.

### Note 2 Lønnskostnader og antall årsverk

#### LØNNSKOSTNADER

	2024	2023
Sum	0	0



Selskapet har i 2024 sysselsatt 0 årsverk.

Selskapet er ikke pliktig til å ha tjenestepensjonsordning etter lov om obligatorisk tjenestepensjon. Det er heller ikke tegnet en slik avtale.

Selskapet har fravalgt revisor fra 2015.



## CJG HOLDING AS NOTER TIL REGNSKAPET 2024

 BankID Signing  
Anders Grøndahl  
2025-05-16  
 BankID Signing  
Cecilia Josefine Grøndahl  
2025-05-16

### Note 3 Skatt

<b>Årets skattekostnad</b>	<b>2024</b>	<b>2023</b>
Resultatført skatt på ordinært resultat:		
Betalbar skatt	0	0
Endring i utsatt skatt	8 408	68 402
<b>Skattekostnad ordinært resultat</b>	<b>8 408</b>	<b>68 402</b>
Skattepliktig inntekt:		
Resultat før skatt	3 245 826	2 662 686
Permanente forskjeller	-3 148 050	-2 739 630
Anvendelse av fremførbart underskudd	-97 775	0
<b>Skattepliktig inntekt</b>	<b>0</b>	<b>-76 944</b>
Betalbar skatt i balansen:		
Betalbar skatt på årets resultat	0	0
<b>Sum betalbar skatt i balansen</b>	<b>0</b>	<b>0</b>

Skatteeffekten av midlertidige forskjeller og underskudd til fremføring som har gitt opphav til utsatt skatt og utsatte skattefordeler, spesifisert på typer av midlertidige forskjeller

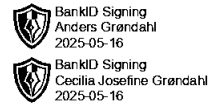
	<b>2024</b>	<b>2023</b>	<b>Endring</b>
Aksjer og andre verdipapirer	178 311	237 871	59 560
Akkumulert fremførbart underskudd	-50 089	-147 865	-97 775
<b>Grunnlag for utsatt skatt</b>	<b>128 222</b>	<b>90 006</b>	<b>-38 215</b>
<b>Utsatt skatt (22 %)</b>	<b>28 209</b>	<b>19 801</b>	<b>-8 407</b>

### Note 4 Egenkapital

	<b>Aksje- kapital</b>	<b>Annen Innskutt egenkap.</b>	<b>Annen egenkapital</b>	<b>Sum</b>
Pr. 31.12.2023	300 000	712 350	15 935 957	16 948 307
Pr. 01.01.2024	300 000	712 350	15 935 957	16 948 307
Årets overskudd			3 237 418	3 237 418
<b>Pr. 31.12.2024</b>	<b>300 000</b>	<b>712 350</b>	<b>19 173 374</b>	<b>20 185 724</b>



## CJG HOLDING AS NOTER TIL REGNSKAPET 2024



### Note 5 Investeringer i aksjer og andeler

Beløpet gjelder 100 aksjer (1,83% eierandel) i G1812 Invest AS.

### Note 6 Finansinvesteringer

	Kostpris	Virkelig verdi 31.12.2024
Finansinvesteringer	14 131 178	19 361 887

### Note 7 Aksjonærer

#### AKSJEKAPITALEN I CJG HOLDING AS PR. 31.12 BESTÅR AV:

	Antall	Pålydende	Bokført
Ordinære aksjer	100	3 000,0	300 000
<b>Sum</b>	<b>100</b>		<b>300 000</b>

#### EIERSTRUKTUR

De største aksjonærene i % pr. 31.12 var:

	Ordinære	Eierandel	Stemmeandel
GRØNDAHL CECILIA JOSEFINE	100	100,0	100,0